

Le sommaire détaillé

Quoi de neuf dans l'infocentre ?

Schémas descriptifs du système d'information de l'Anah

L'organisation du site

Les requêtes sur les données Op@l

L' « infocentre financier unique » Opera + Op@l

Les requêtes sur les données du 'Service en ligne'

Les requêtes relatives au système d'information

L'AnahLyse cartographique



L'infocentre

Direction des Systèmes d'Information

Le présent document comporte 250 pages et a été mis à jour dernièrement le 22.06.2020

Service du Système d'Information
<http://infocentre.anah.gouv.fr/infoanah/infocentre/infocentre.pdf>

Le présent document comporte 114 pages et a été mis à jour dernièrement le 1

Le sommaire détaillé

Quoi de neuf dans l'infocentre ?.....	7
Schémas descriptifs du système d'information de l'Anah.....	45
L'organisation du site.....	48
Généralités.....	48
La documentation relative au site et l'aide aux utilisateurs.....	50
Page d'accès à l'infocentre.....	51
Consultation des référentiels - tout savoir sur l'infocentre.....	52
Les données communes aux services centraux de l'Anah.....	53
L' infocentre financier.....	54
Direction des affaires financières et comptables.....	55
Pôle audit, maîtrise des risques et qualité.....	56
Direction de l'expertise et des politiques publiques.....	57
Direction des stratégies et relations territoriales.....	58
Les délégations locales de l'Anah ; les délégataires (dlc2 et dlc3).....	59
Les conseils régionaux.....	60
Le Ministère de la cohésion des territoires.....	61
Les D.R.E.A.L.....	62
L'observatoire des loyers.....	63
Action Logement.....	64
Fédération d'opérateurs.....	65
Habiter Mieux.....	66
Cartographie des bailleurs.....	67
Registre des copropriétés.....	68
Les requêtes sur les données Op@l.....	69
SUIVI DES RESULTATS ET CONSOMMATIONS TERRITORIALES.....	70
Le tableau de bord de l'Anah – version 2019.....	70
Le tableau de bord de l'Anah – version 2007 à 2010.....	72
Suivi de la programmation budgétaire : les objectifs et réalisations (années 2011 à 2016).....	74
Suivi de gestion (n'est plus utilisé).....	76
Le Plan Initiative Copro. (tableau de bord, listes des dossiers, cartes).....	77
Suivi d'Action Coeur de Ville (tableau de synthèse, tableau détaillé, cartes).....	78
Suivi de l'activité de l'Anah : les indicateurs du PAP (années 2013 à 2015).....	80
Justification de l'emploi des quotas carbone.....	81
PREH. Plan de Rénovation Energétique de l'Habitat.....	82
Les cartes du tableau de bord de l'Anah.....	83
Les objectifs et réalisations (année 2010).....	84
Les objectifs et réalisations du Plan de Cohésion Sociale PCS (2006 à 2009), par départements et délégataires.....	85
Etat des dossiers agréés, par régions départements et délégataires.....	86
Tableau par secteurs et programmes.....	87
Etat des dossiers agréés, par EPCI et communes.....	88
Etat des dossiers agréés, par types d'intervention.....	89
Etat des dossiers agréés, par priorités locales.....	90

Etat des dossiers agréés : liste des dossiers.....	91
ANALYSE DES DONNÉES.....	92
Le cube. Analyse des dossiers agréés.....	92
Le cube d'analyse des dossiers RHI (Résorption de l'Habitat Insalubre).....	93
Le classeur statistique.....	94
Habiter Mieux : données statistiques.....	95
Habiter Mieux : données statistiques (graphes).....	97
Cube d'analyse des aides propres.....	99
La distribution des subventions par logements.....	100
La distribution des travaux par logements.....	101
La distribution des travaux par m ²	102
Les plans de financements (sur les dossiers soldés).....	103
INDICATEURS.....	104
Suivi mensuel des dossiers en instance.....	104
Les graphes de l'évolution des dossiers en instance et agréés : en montant Anah.....	105
Les graphes de l'évolution des dossiers en instance et agréés : en nombre de dossiers.....	107
Indicateurs annuels d'activité.....	108
Les délais des dossiers.....	109
Les délais d'engagement des dossiers.....	110
Les délais de paiement des dossiers.....	111
Evolution du stock des paiements en instance à l'Agence Comptable.....	112
Indicateurs DHUP. L'activité des services instructeurs de l'Anah (indicateurs BBZ).....	113
Indicateurs DHUP. L'activité de l'Anah en métropoles.....	114
Indicateurs de la MCAI par services instructeurs.....	115
LES DOSSIERS.....	116
Suivi des dossiers : tableau de synthèse.....	116
Dossiers service en ligne : tableau de bord nombre de dossiers.....	117
Liste multicritère : les critères.....	118
Liste multicritère des dossiers agréés.....	119
Liste multicritère des dossiers en instance.....	120
Liste des contrôles sur les dossiers.....	121
Contrôles du P.C.E. - Pôle Contrôle des Engagements.....	122
Suivi des contrôles effectués sur les dossiers.....	123
Le tableau de bord de contrôle.....	124
L'annexe au tableau de bord de contrôle.....	125
Tableau récapitulatif des tableaux de bord de contrôle.....	126
Tableaux de bord de contrôle - les visas.....	127
Les entreprises réalisant des travaux sur les dossiers Anah.....	128
Fiche de synthèse d'un dossier.....	129
Liste des dossiers « Humanisation ».....	130
Liste des dossiers RHI. Résorption de l'Habitat Insalubre.....	131
Les plafonds de recevabilité des dossiers PO.....	132
LES LOGEMENTS.....	133
Liste des logements subventionnés, sur les dossiers agréés.....	133
Liste des logements subventionnés, sur les dossiers soldés.....	134
Observatoire des loyers.....	135
Les éléments de confort et la mise aux normes partielle/totale.....	136
Indicateurs de dégradation / coefficients d'insalubrité.....	137
Thématiques travaux : tableau récapitulatifs des logements saisis.....	138
L'amélioration énergétique des logements.....	139
LES CONVENTIONS.....	140

Financement des délégataires.....	140
La liste des programmes.....	141
Les opérations d'ingénierie des programmes.....	142
La fiche de synthèse d'un programme.....	143
La liste des documents contractuels signés.....	144
Une réglementation d'un programme.....	145
Les communes couvertes par des programmes.....	146
Contrôle. : les programmes n'ayant pas encore d'identifiant dans Op@l.....	147
LES TERRITOIRES.....	148
Les territoires de gestion : les délégations locales Anah et les délégataires.....	148
Les QPV. Quartiers prioritaires de la Politique de la Ville.....	149
L'annuaire Clavis.....	150
L'annuaire des services instructeurs.....	151
Journal des création / modifications des droits "Services faits".....	152
Les nombres de communes par départements.....	153
SUIVI DES COMMISSIONS.....	154
Liste des commissions.....	154
Tableau par régions et départements.....	155
Tableau par régions, départements et délégataires.....	156
Suivi des dernières commissions.....	157
Récapitulatif des décisions des commissions.....	158
LES LISTES ET TABLEAUX DE BORD DE LA COMMISSION.....	159
L'ordre du jour.....	160
Le tableau 'Logements et travaux' des dossiers proposés à la commission.....	161
La liste de décisions.....	162
La liste des dossiers FART.....	163
Tableau de bord prévisionnel.....	164
Tableau de bord financier définitif.....	166
TABLEAU DES ENGAGEMENTS.....	167
Par imputation budgétaire.....	167
Par secteur.....	168
Présentation détaillée.....	169
Les engagements FART détaillés par compte Fart (ASE, AMO, Ingénierie).....	170
Détail des dotations, A.E. et consommations.....	171
Par mois sur les 2 derniers exercices ; graphes de comparaison.....	172
LE CONVENTIONNEMENT AVEC OU SANS TRAVAUX.....	173
Cartographie par EPCI du conventionnement avec ou sans travaux.....	173
Tableau par date de prise d'effet du bail.....	174
Tableau par régions.....	175
Tableau par régions et départements.....	176
Tableau par zones de Robien.....	177
Tableau départemental.....	178
Tableau par communes.....	179
Liste multicritère des conventions sur un département.....	180
Tableau de contrôle du conventionnement avec travaux.....	181
Liste de contrôle du conventionnement.....	182
LES PAIEMENTS ET REVERSEMENTS.....	183
Cube des paiements.....	183
Récapitulatif des paiements.....	184
Récapitulatif par financeurs.....	185
Liste des ordres de paiement.....	186

Situation des paiements en instance.....	187
Suivi quotidien des paiements Anah en instance (hors Dlc3).....	188
Suivi mensuel des paiements Anah en instance (hors Dlc3).....	189
Le suivi des avances.....	190
Les rejets de paiement et les suites données.....	191
Les motifs de rejet par l'Agence Comptable.....	192
Les rejets de paiement « Banque de France ».....	193
Les paiements en DLC3 : l' « annexe 4 » (paiements Anah).....	194
Les paiements en DLC3 : l' « annexe 4 bis » (paiements Fart).....	195
Suivi des avances.....	196
Tableau des paiements d'aides propres gérées par l'Agence Comptable.....	197
Etat des paiements pour lesquels le visa diffère de la validation.....	198
Liste de contrôle des IBAN.....	199
Les reversements.....	200
COMPTABILITÉ Y2.....	201
Tableau des engagements par compte Anah.....	201
Tableau des paiements par compte Anah.....	202
REGISTRE DES COPROPRIÉTÉ.....	203
Les données du registre copro. enrichies de données de l'infocentre.....	203
AUTRES STATISTIQUES.....	204
Analyse des subventions calculées (requête 2010).....	204
Analyse des subventions calculées – plafonnements et taux (requête 2013).....	205
l'AMO en secteur diffus ou programmé.....	206
Distribution par type d'intervention des subventions au logement.....	207
 L' « infocentre financier unique » Opera + Op@l.....	 208
Analyse des paiements Anah.....	209
Comptabilité des paiements Anah.....	210
Analyse des paiements « autres aides ».....	211
Comptabilité des paiements « autres aides ».....	212
Les dossiers avec avances.....	213
La comptabilité des engagements (et dégagements) du FART.....	214
Les reversements.....	215
Liste des dossiers.....	216
Ecart entre deux dates : la distribution des dossiers, et nombre de dossiers et en montants Aanh.....	217
Bilan de gestion – des subventions Anah.....	218
Bilan de gestion – des aides propres d'un financeur.....	219
Bilan de gestion – des subventions FART (Habiter mieux).....	220
Tableaux de la dette par années d'engagement.....	221
Tableaux de la dette par années d'expiration.....	222
Tableaux de la dette par régions, territoires de gestion et années d'engagement.....	223
Tableaux de la dette par régions, territoires de gestion et années d'expiration.....	224
Evolution mensuelle de la dette.....	225
Analyse de la dette.....	226
Matrice paiements / engagements ANAH.....	227
Matrice annulations / engagements ANAH.....	228
Matrice dégagements / engagements ANAH.....	229
Matrice paiements / engagements du FART.....	230
Courbe théorique des paiements – méthode des « dossiers moyens ».....	231
Simulation sur les paiements – méthode des « dossiers moyens ».....	232

Les requêtes sur les données du 'Service en ligne'233

Dossiers dématérialisés : nombre de dossiers et délais.....	234
Dossiers dématérialisés : plans de financement prévisionnels.....	235
La carte du taux de dématérialisation.....	236
La tableau de bord de la dématérialisation : la région.....	237
Le tableau de bord de la dématérialisation : le service instructeur.....	238
La liste des dossiers dans le service en ligne.....	240

Les requêtes relatives au système d'information.....241

Sommaire de l'aide utilisateurs.....	241
Référentiel des tables d'assistance.....	242
La fréquentation de l'infocentre.....	243
Contrôle des anomalies d'Op@l.....	245
Contrôle de la géo-localisation des programmes.....	246
Contrôle. : les programmes n'ayant pas encore d'identifiant dans Op@l.....	247
Le « database ».....	248

L'AnahLyse cartographique



.....249

Quoi de neuf dans l'infocentre ?

MàJ 22.06.2020

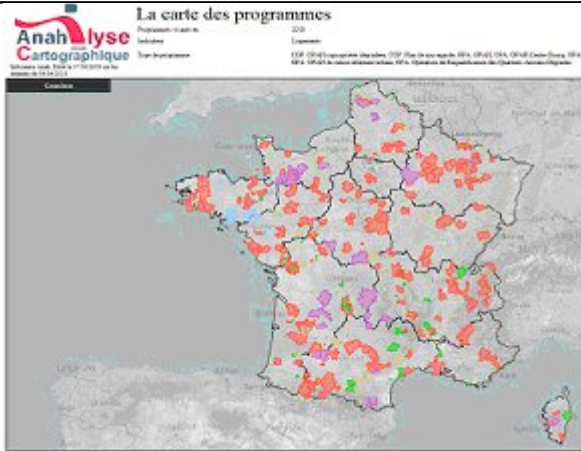
Cette rubrique de veille créée en mai 2008 contient, par ordre chronologique, les principaux ajouts et modifications relatifs à l'Infocentre.


Mai 2020	Une nouvelle page " Formation infocentre " vient d'être mise à disposition de tous les utilisateurs. Elle vise à pallier, autant que possible, l'interruption des formations infocentre depuis deux mois. Cette page contient peu ou prou le plan d'une formation infocentre d'une journée à destination des services instructeurs : vous pouvez cliquer successivement sur chacun des liens, lire les infobulles, faire les exercices proposés. Bon courage !
Avril 2020	Le "tableau de bord de l'Anah" affiche en 2020 les logements H.M. Bonifiés . Vous avez également dans le "Cube" le critère "Logements recherchés" qui vous permet de rechercher les logements 'H.M. Bonifié (2020).
Mars 2020, Mai 2020	Une nouvelle requête donne accès à quelques indicateurs qui nous permettent d'évaluer, quotidiennement, sur les dernières semaines, le niveau d'activité de l'Agence et sa réactivité dans les circonstances « confinement plus télé-travail ». Une seconde requête permet d'obtenir ces mêmes indicateurs au niveau de la région ou du département.
Mars 2020	A la demande du PAMRQ, sur le 'tableau de bord de contrôle', les modalités de calcul de l'atteinte des objectifs sur les contrôles de 1er niveau ont été modifiées. Cliquez ici pour en savoir plus...
Février 2020	Les communes ayant une Maison France Service sont identifiées et interrogeables dans plusieurs requêtes de l'infocentre.
Janvier 2020	En parallèle à Action Coeur de Ville, vous avez un tableau de bord similaire dédié à AMI Centre Bourg , comportant un tableau de synthèse, un tableau détaillé, et de la cartographie.
Janvier 2020	Le calcul du tableau de bord du contrôle a été modifié : les contrôles sur place seront désormais (comme les autres contrôles) comptabilisés du 1er février de l'année N au 31 janvier de l'année suivante. L'année 2019 est une année intermédiaire puisque les contrôles sur place seront comptabilisés sur 13 mois, du 1er janvier 2019 au 31 janvier 2020. Voir explications détaillées.
Janvier 2020	Mise en ligne des bilans de gestions et états définitifs de la dette à fin 2019, et des classeurs statistiques 2018 définitifs. Ces chiffres sont accessibles notamment en utilisant le classeur statistique ; voici les chiffres France entière .
Décembre 2019	Depuis la mise en place de la dernière version d'Op@l, on peut identifier la commune des dossiers ingénierie , ce qui améliore sensiblement le fonctionnement de la liste des dossiers ingénierie , de la requête AMO : dossiers Ingénierie , et AMO des dossiers Travaux , du suivi d'Action Coeur de ville et du «cube» d'analyse des dossiers agréés .

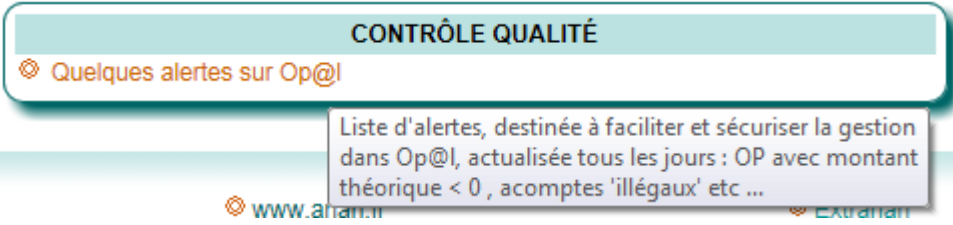
Novembre 2019	Des modifications afin de faciliter l'usage du suivi de la programmation budgétaire : rajout de colonnes relatives aux 'dossiers non prioritaires', aux 'syndicats de copro et divers', du tableau de bord de l'Anah : précisions relatives à la comptabilisation des logement autonomie .
Novembre 2019	Six nouvelles cartes par EPCI que vous pouvez éditer sur la France entière, ou bien sur votre seule région. Elles concernent le conventionnement ainsi que l'intermédiation locative, et peuvent être éditée soit globalement, soit détaillée par statut locatif
Octobre 2019	De nouvelles requêtes permettent d'assurer un suivi global et partagé d'Action Coeur de ville, qui ont pour objectif d'actualiser de la manière la plus automatique possible les données quantitatives concernant ACV (engagements, logements) et de standardiser les méthodes de comptage de ces données. Elles s'articulent autour d'un tableau détaillé, d'un tableau de synthèse et de cartes.
Octobre 2019	Une requête dédiée pour le Plan Initiative Copropriétés , permettant de visualiser sur un tableau de bord unique l'ensemble des dispositifs du plan. Chacune des lignes de ce nouveau tableau de bord donnant accès à la liste des dossiers correspondants, ou à la carte France entière par départements.
Septembre 2019	Le «cube» d'analyse des dossiers RHI , une requête plus adaptée que le "Cube" pour analyser les dossiers RHI.
Juillet 2019	Une nouvelle version du logiciel Latitudes permettant d'interroger l'infocentre a été installée. Les fonctionnalités cartographiques sont notablement modifiées, puisque l'infocentre s'interface à une nouvelle version des programmes de cartographie de l'I.G.N. Les habitudes devront notamment changer pour la mise au point d'une carte : voici l'ancienne méthode et voici la nouvelle méthode .
Juillet 2019	Les périmètre des programmes sont en 'open data' : possibilité de télécharger les fichiers "Kml" définissant la cartographie des programmes.
Juin 2019	Des modifications sur les tableaux de la programmation budgétaires : - possibilité de l'éditer à telle date (et non en fin de mois) ; - affichage de la subvention moyenne au logement (à la demande du club utilisateur) - l'objectif PO. Autonomie devient l'objectif global Autonomie
Mai 2019	Le tableau de bord de l'Anah affiche les résultats de l'intermédiation locative : les 'PIL sans travaux', les 'PIL avec travaux', l'intermédiation locative des dossiers n'ayant pas bénéficié d'une prime, et le nombre total de logements IML
Mai 2019	Réunion du "Club utilisateur infocentre", dont voici le compte-rendu . Merci à tous les participants !
Mai 2019	La requête d' analyse des taux et plafonds des subventions a été adaptée pour permettre, à l'Anah et aux services instructeurs, de mesurer directement l'impact financier du 'dispositif exceptionnel de lutte contre l'habitat indigne mis en place en 2019 dans les territoires d'accélération'

Avril 2019	Rajout des nombres de dossiers "vivants" Anah (resp. Fart, autres aides) dans les tableaux de la dette .
Avril 2019	Le "Service en ligne" contient des informations essentiellement sur les dossiers 'occupants', mais aussi sur les dossiers 'copropriétés'. La liste des dossiers dans le service en ligne et les requêtes d'analyse des dossiers dématérialisés : nombre de dossiers et délais, plans de financement prévisionnels , ont été modifiées pour permettre de lister ou de faire des statistiques sur les dossiers copropriétés du Service en ligne.
Février-mars 2019	Des modification de la liste des dossiers SEL (nouvelles informations affichées), des requêtes d'analyse du service en ligne (nouveaux axes d'analyse) et des tableaux de bord de la dématérialisation (qui sont maintenant détaillés par délégataires et non plus seulement par services instructeurs)
Mars 2019	Deux requêtes de l'infocentre vous permettent de contrôler la fiabilité de la saisie du conventionnement dans Op@I : La liste de contrôle du conventionnement dont l'ergonomie a été largement améliorée, et le tableau de contrôle du conventionnement . Par ailleurs, l'assistance utilisateur a été complètement refondue : Les services instructeurs peuvent ainsi facilement vérifier la fiabilité des données conventionnement, qui conditionne l'exactitude des statistiques produites.
Mars 2019	A la demande du PAMRQ, une nouvelle requête permettant de générer facilement et de façon aléatoire les échantillons souhaités de dossiers pour les "campagnes de contrôles" du P.C.E.
Mars 2019	Dans la comptabilisation des copro, il devenait indispensable de pouvoir isoler celles pour lesquelles les travaux n'ont porté que sur de l'accessibilité . Par ailleurs, dans la perspective du doublement en 2019 des objectifs autonomie, nous souhaitons comptabiliser en regard de cet objectif l'ensemble des actions de l'Anah sur les PO, PB et en Copro. Cela induit des modifications sur le tableau de bord et quelques autres requêtes .
Février 2019	Le référentiel des E.P.C.I est actualisé une fois par an dans l'infocentre : il vient d'être actualisé
Février 2019 	<p>Les services de l'IGN (Institut Géographique National), ont disfonctionné en février-mars 2019, empêchant l'affichage des cartes dans l'infocentre est de nouveau opérationnel, ainsi que le géocodage des nouveaux dossiers</p> <p>Ces problèmes faisaient suite à un changement de version. Or nous nous appuyons sur leurs logiciels pour éditer nos cartes. Il faut donc attendre qu'ils aient résolu leurs problèmes (Nous n'avons pas été les seuls services de l'Etat impactés). Le problème a été résolu en mars 2019.</p>
Janvier 2019	Une requête permet d'éditer les dossiers et logements faisant l'objet d'intermédiation locative , qu'ils aient ou non bénéficié de la Prime d'Intermédiation Locative (PIL). En effet Op@I permet maintenant de renseigner ces informations sur les dossiers ne bénéficiant pas de la 'PIL' . Cliquez ici pour en savoir plus

Janvier 2019	Voici une note pour en savoir plus sur 'Action Coeur de Ville' , dans l'Infocentre. Comment comptabiliser et lister les dossiers A.C.V. ? Notez qu'un mot clef 'ACTION COEUR DE VILLE' a été introduit dans Op@I, pour vous permettre de suivre plus finement cette action.
Janvier 2019	Mise en ligne des bilans de gestions et états définitifs de la dette à fin 2018, et des classeurs statistiques 2018 définitifs. Ces chiffres sont accessibles notamment utilisant le classeur statistique ; voici les chiffres France entière .
Décembre 2018	Une nouvelle page infocentre : fédérations Operateurs mise dans un premier temps à disposition de Soliha
Décembre 2018	la "liste des dossiers SEL" mise à disposition de l'Anah central, des Dreal et des services instructeurs
Novembre 2018	Une requête d'analyse des plans de financements <u>prévisionnels</u> , renseignés dans le service en ligne, mise à disposition de l'Anah Central, DREAL, et services instructeurs. Par ailleurs, ces nouvelles informations ont été intégrées dans la fiche de synthèse du dossier
Octobre 2018	<p>Création de nouvelles cartes relatives à l'activité "Propriétaires bailleurs". Ces cartes permettent de visualiser l'activité PB : par départements et/ou sur chacun des 24 pôles "logements d'abord"</p> <p> </p>

Octobre 2018	Mise en place d'extractions automatisées , à destination de la fédération Soliha , de données statistiques relatives aux dossiers "Services en ligne"
Septembre 2018	Un nouveau tableau de bord de la dématérialisation fournit des indicateurs d'activité et de qualité de service à l'usager, relatifs aux dossiers dématérialisés (service en ligne)
Août 2018	La liste des programme vous donne accès à une nouvelle présentation de la liste des programmes, qui est détaillée par années. Cette nouvelle fonctionnalité avait été demandée par le club utilisateurs infocentre .
Août 2018	Mise au point des requêtes utilisées pour transférer quotidiennement de l'infocentre vers Y2 les données chiffrés du jour ou du mois : - engagements juridiques, demandes de paiements - relatives aux budget d'intervention de l'Agence.
Juillet 2018	Le suivi des projets dans les service en ligne permet d'analyser (en nombre de dossiers, délais d'orientation...) les projets qui sont dans le "Service en ligne", qu'ils aient ou non été versés dans Op@l.
Juillet 2018	Une nouvelle carte (par département ou par service instructeurs) pour suivre le taux de dématérialisation, qui est l'indicateur le plus pertinent pour suivre l'avancement de la procédure 'Service en ligne' : c'est le quotient du nombre de dossiers passés par le SEL, sur l'ensemble des dossiers PO.
Juin 2018	Réunion du Club utilisateur infocentre. Encore une fois de nombreuses demandes ont émergées et se sont exprimées dans ce club, concernant notamment le suivi des programmes, la cartographie, le « suivi graphique » de l'atteinte des objectifs. EN voici le compte-rendu
Juin 2018	Une nouvelle page " Habiter Mieux ". Cette page, créée en juin 2018, regroupe les requêtes dédiées au suivi du programme « Habiter Mieux » et notamment, les cartes par départements (ou par services instructeurs) d'un certain nombre d'indicateurs H.M.
Juin 2018	<p>La carte des programmes sur la France entière (ou sur un périmètre plus restreint), est quasiment finalisée dans l'infocentre. (présentée à la Direction de la Communication)</p> <p>CLIQUEZ ICI POUR EN VOIR PLUS</p> 
Mai 2018	Une nouvelle requête mise à disposition de la DAFC pour lui faciliter l'analyse du régime des

	paiements d'avances
Mai 2018	Modifications sur la liste des reversements .
Avril 2018	Dans les Requête communes de l'Anah, « Contrôle qualité » : mise à disposition d'une requête permettant de contrôler la géo-localisation des programmes (cette géo-localisation est sous-traitée par l'Anah à la société cfGeo, et utilisée dans le « ROD »)
Avril 2018	PAMRQ : Une nouvelle requête contrôles du P.C.E. permet de lister ces contrôles, logement par logement, et d'éditer des tableaux de synthèse. Sont mis en regard les montants payés sur chacun de ces logements, avec en vis-à-vis les éventuels reversements effectués suite à ces contrôles.
Mars 2018	 <p>The screenshot shows a software interface titled 'PAIEMENTS'. It contains several text boxes and icons. A red box at the top states: 'Afin de répondre à des questions de la Cour des Comptes, cette requête a été modifiée, et une extraction mise à disposition de l'Agence Comptable.' Below this, a yellow box with a magnifying glass icon says: 'Les rejets de paiement et les suites données modifié 21.03.2018'. Another yellow box with a question mark icon says: 'Cette requête permet de lister les ordres de paiements rejetés, et permet de voir la suite qui y a été apportée : paiements réémis ou non, et dans quel délai ?'. On the right, a purple box says: 'Extraction : les rejets de paiements 2012-2017, et les suites données. MàJ 21.03.2018'. Below that, another purple box says: 'Cette requête fonctionne maintenant sur les rejets de paiements depuis 2008. Rajout du nom et du prénom du bénéficiaire'. Red arrows indicate the flow of information between these elements.</p>
Mars 2018	Refonte de la liste des dossiers RHI . Résorption de l'Habitat Insalubre
Mars 2018	Une nouveau processus d'échange a été initié entre le registre des copropriétés et l'infocentre, permettant d'enrichir les extractions du registre avec des données de l'infocentre, grâce aux fonctionnalités de géolocalisation développées dans l'un et l'autre de ces deux S.I. Dans un 1er temps ces extractions ont pu être enrichies des dispositifs opérationnels (programmes, Popac), ainsi que des données géographiques de la Politique de la ville (QPV). La nouvelle page " Registre des copropriétés " de l'infocentre contient la description de l'ensemble du processus, ainsi que les données enrichies produites .
Février 2018	Vous avez la possibilité dans l'infocentre de produire la carte des délégations et délégataires («Dlc2» et «Dlc3»), pour toutes les années 2006 à 2018.
Février 2018	En complément des données BBZ, une requête faite à la demande de la DHUP pour analyser l'activité de l'Anah dans les métropoles
Janvier-mars 2018	<p>Des modifications du tableau général de contrôle effectuées à la demande de la M.C.A.I. Celui-ci analyse les objectifs des territoires en nombre de contrôles (prévus / effectifs) ; ceux-ci seront également évalués en montant.</p> <p>Par ailleurs, les contrôles hiérarchiques seront dorénavant comptabilisés du 01/02 de l'année N au 31/01 de l'année N+1 pour le millésime N (au lieu du 01/01/N au 31/12/N) ; sauf pour l'année de transition 2017 où ils sont comptabilisés sont du 01/01/2017 au 31/01/2018.</p>

Janvier-février 2018	Pour information, voici quelques-unes des modifications faites ou prévues dans l'infocentre pour permettre de rendre compte à partir de 2018 d'Habiter Mieux et notamment, du "régime simplifié". Voici notamment la nouvelle version 2018 du tableau de bord de l'Anah .
Février 2018	<p>Une session de formation infocentre pour les territoires d'instruction (Paris, le 6 février), et une session (La Défense, le 8 février), à destination de la DHUP faite à leur demande : voir compte-rendu de la réunion SSI / DHUP du 16.05.2017.</p> <p>Cette dernière formation a permis d'identifier d'éventuels futurs besoins de la DHUP nécessitant des développements infocentre, qui restent à préciser : nouveaux indicateurs PAP ; extractions automatisées par communes (EPCI, départements ...) de données Anah.</p>
Janvier 2018	<p>Suite à des incidents de paiement constaté dans Op@I (cf note), une procédure 'contrôle qualité' a été mise à disposition sur la page 'Services Centraux' de l'infocentre : de l'Agence Comptable dans un premier temps, et des services que cela peut intéresser et concerner :</p> 
Janvier 2018	<p>A la demande de la M.C.A.I, une modification du tableau général de contrôle : celui-ci analyse les objectifs des territoires en nombre de contrôles (prévus / effectifs) ; ceux-ci seront également évalués en montant.</p> <p>Par ailleurs, les contrôles hiérarchiques seront dorénavant comptabilisés du 01/02 de l'année N au 31/01 de l'année N+1 pour le millésime N (au lieu du 01/01/N au 31/12/N) ; sauf pour l'année de transition 2017 où ils sont comptabilisés sont du 01/01/2017 au 31/01/2018.</p>
Janvier 2018	<p>Mise en ligne des bilans de gestions et états définitifs de la dette à fin 2017 (le 6 janvier), et des classeurs statistiques 2017 définitifs (vers le 12 janvier). Ces chiffres sont accessibles notamment utilisant le classeur statistique ; voici les chiffres France entière .</p> <p>Les nombreuses tâches de changement d'exercice 2017 / 2018 sont mémorisées dans un fichier memo, qui sera réutilisable l'année prochaine.</p>
Novembre 2017	Des données relatives au nombre de dossiers présents dans le "service en ligne" : issues de 'l'export csv' du 'tableau de bord' du service en ligne, effectué manuellement une fois par semaine, pour rafraîchir les données présentées dans ce tableau (il n'y a en effet pas de lien direct entre 'service en ligne' et infocentre, l'infocentre étant alimenté par Op@I).
Octobre - Novembre 2017	Les dossiers qui ont été traités dans le " Service en ligne " avant d'être instruits, calculés puis engagés dans Op@I, peuvent être repérés et visualisés dans l'infocentre :


	<p>dans l'ordre du jour ou la liste des décisions de la commission, dans la liste des dossiers en instance ou la liste des dossiers agréés et enfin sur la fiche de synthèse du dossier.</p> <p>Par ailleurs, le suivi du nombre de dossiers permet par ailleurs de comptabiliser ces mêmes dossiers.</p>
Octobre 2017	<p>L'accès au système d'information de l'Anah est conditionné à un accès et un compte Clavis. L'annuaire Clavis vous permet de répertorier sur votre territoire toutes les personnes ayant cette habilitation Clavis</p>
Septembre- Octobre 2017	<p>Quelques demandes de l'Agence Comptable (en prévision de l'audit) : indication des motifs de rejets, nom de la personne ayant signé le 'service fait' etc...</p>
Septembre 2017	<p>En complément du bilan de gestion, une requête spécifique les mandats Anah Dlc3 en central a été créée pour analyser les mandats émis en central à destination des délégataires de type 3.</p>
Juillet 2017	<p>En complément de l'annuaire des instructeurs Anah, un "journal" contenant l'ensemble des modifications des droits de service fait (ajout ou suppressions effectuées sur l'exercice en cours) a été mis à disposition de l'Agent Comptable ; ce journal est actualisé automatiquement tous les jours.</p>
Juillet 2017	<p>Rajout dans les 'classeurs statistiques' d'un tableau concernant la M.O.I. (Maitrise d'Ouvrage d'Insertion)</p>
Juillet 2017	<p>Modification du cube des paiements de l'Agence comptable : Dans l'optique de la dématérialisation des paiements, il devient indispensable de répartir par instructeur des portefeuilles des paiements en stock à l'Agence Comptable autrement qu'en évaluant la hauteur de la pile des dossiers papiers ... car il n'y a plus de dossiers papier.</p> <p>Par ailleurs des informations supplémentaires relatives aux pièces jointes paiement. Enfin une requête permettant à l'Agence Comptable de vérifier l'adéquation des noms avec les Iban</p>
Juillet 2017	<p>Deux nouvelles requêtes dans l'infocentre financier permettent de suivre l'évolution quotidienne des instances (en montants Anah, ou en nombre d'OP). Elles viennent en complément des requêtes existantes :</p> <ul style="list-style-type: none"> - La situation des paiements en instance (montants Anah, Fart, aides) - Evolution mensuelle des instances
Juin 2017	<p>Modification de l'infocentre dédié aux besoins du Ministère : quelques nouvelles requêtes réclamées ; quelques requêtes obsolètes supprimées. Une formation des utilisateurs prévue à la rentrée : voir compte-rendu.</p>
Juin 2017	<p>Pour un meilleur suivi des reversements, un nouveau critère statut du territoire de gestion du dossier (Anah, dlc2, dlc3) ; plus quelques modifications de détail</p>
Juin 2017	<p>A la demande des délégations (et de la DHUP), le suivi de la programmation budgétaire a été</p>

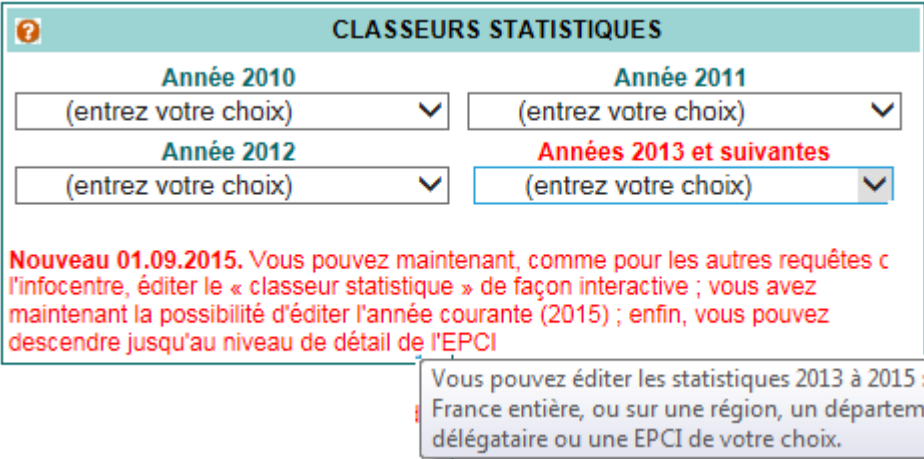
	<p>refondu :</p> <ul style="list-style-type: none"> - Possibilité d'éditer les PB et PO sur un seul tableau (en affichant toutes les colonnes) ; - refonte des liens ; - nouveaux tableaux par départements ; - une colonne supplémentaire indiquant les logements PO. énergie qui sont aussi autonomie.
Juin 2017	<p>Modifications du suivi du nombre de dossiers :</p> <ul style="list-style-type: none"> - un nouveau critère 'période de comparaison' ; - possibilité d'interroger par opérateur
Mai 2017	<p>L'annuaire des instructeurs Anah vous permet de lister tous les instructeurs (des délégations locales et des délégations de compétence) référencés dans Clavis et accédant à Op@l. Cette requête a été largement remaniée, afin notamment de suivre les 'droits de validation de service fait' qui, depuis mai 2017, doivent être renseignés dans Clavis. En effet la dématérialisation des paiements implique l'intervention directe dans Op@l du (des) responsable(s) bénéficiant des délégations de signature ad hoc .</p>
Avril 2017	<p>Le tableau "indicateurs annuels BBZ", utilisé pour fournir des informations sur l'activité des territoires de gestion au ministère, a été remanié.</p>
Mars 2017	<p>Le tableau de bord de l'Anah a été remanié, afin de mieux suivre l'activité de l'Agence en 2017 et les priorités inscrites dans la circulaire de programmation,. Vous trouverez ci-dessous les modifications apportées, qui prendront effet le lundi 20 mars. Celles-ci portent sur les pavés 4. PRISE D'EFFET DU CONVENTIONNEMENT et 5. LES PRIORITÉS du tableau de bord :</p> <ul style="list-style-type: none"> ◆ les modifications apportées ◆ Calcul des logements prioritaires sur les tableaux de bord 2017. Description détaillée <p>Ces modifications entraînent d'autres, sur les requêtes ci-dessous :</p> <ul style="list-style-type: none"> ◆ modification du tableau du PREH. Plan de Rénovation Énergétique de l'Habitat ◆ modifications du suivi de la programmation budgétaire (tableaux objectifs/réalisation) <p>ainsi que sur les critères permettant de sélectionner les logements prioritaires (hors double compte) avec le "cube".</p>
Mars 2017	<p>Vous avez maintenant à votre disposition, en complément du tableau de bord de l'Anah, un tableau de bord « graphique », plus compact, plus visuel pour présenter les données de votre territoire (France entière, région, département ou délégation de compétence),</p>
Mars 2017	<p>Une autre demande de l'Agence comptable pour leurs statistiques d'activité, le "cube des paiements" permet d'éditer des statistiques par ordres de paiement ou bien par paiements.</p>
Mars 2017	<p>A la demande de l'Agence Comptable, le requête motifs de rejets des ordre de paiement offre de nouvelles fonctionnalités : rajout des critères type d'ordre de paiement et type de dossier ; possibilité d'éditer le tableau globalement ou par départements ; en nombre d'ordre de paiement ou nombre de</p>


	paiements
Février / mars 2017	indication du mandataire <u>et de l'opérateur</u> dans nombre de requêtes : liste des dossiers agréés, liste des dossiers en instance, ordre du jour, liste des décisions, fichier de synthèse du programme et liste des programmes
Février 2017 	Chacune des lignes du tableau de bord de l'Anah est cartographiée sous forme de - carte des dossiers - carte des logements (par commune ou canton) - carte des subventions (par commune ou canton)
Février 2017 	Mise en place sur la page "données de référentiels (ex- données publiques)" de la carte des programmes , interfacée avec - la carte détaillée du programme - la fiche de synthèse graphique - la fiche de synthèse du programme
Février 2017	Pour l'Agence comptable une requête 'Migration des O.P. (n° de compte, n° C.des.C)' lui permettant de reclasser (physiquement) tous ses dossiers paiements des sept premiers mois de l'année 2016 (dont les n° ont été changés en juillet 2016, version 5.9 d'Op@l)
Février 2017	La requête 'Les rejets de paiements Agence Comptable ' réalisée pour l'Agence Comptable a été mise (à disposition des délégations locales, à leur demande.
Janvier 2017	La requête utilisée par l'Agence Comptable pour la comptabilité du Fart désormais les engagement <u>et les dégagements</u> , qui seront recyclés en 2017.
Janvier 2017	Des requêtes nouvelles ou modifiées pour l'Audit Inspection : Liste des dossiers « soldés à hauteur de l'avance » ; une requête permettant d'analyser de la saisie des grilles de contrôle de 1er niveau ; modification du tableau général de contrôle (rajout des nombres servant de base au calcul du pourcentage)
Janvier 2017	Mise en ligne des bilans de gestions et états définitifs de la dette à fin 2016 (le 7 janvier), et des classeurs statistiques 2016 définitifs (vers le 10 janvier). Les nombreuses tâches de changement d'exercice 2016 / 2017 sont mémorisées dans un fichier memo , qui sera réutilisable l'année prochaine.
Janvier 2017	Refonte du bilan de gestion Anah (rajout de nouvelles colonnes pour pouvoir afficher les dossiers vivants sur 2006 – 2016 !) La requête utilisée par l'Agence Comptable pour la comptabilité du Fart à l'engagement, comporte désormais dégagements et leur typologie (suite à solde, suite à annulation ...). Ces dégagements seront recyclés en 2017.
Décembre 2016	Une page spécifique « a été créée pour Action Logement, afin de permettre une mobilisation de logements de propriétaires bailleurs ayant bénéficié des aides de l'Anah (convention-

	<p>nement avec ou sans travaux) pour le logement de salariés d'entreprises cotisantes.</p> <p>il a été rajouté dans la liste du conventionnement la possibilité d'éditer les quatre informations supplémentaires suivantes, qui seront désormais saisies par 'Action Logement' dans l'infocentre :</p> <ul style="list-style-type: none"> • intérêt d'action logement ; • date de la signature de convention de réservation ; • durée de la convention de réservation ; • date de 1^{ère} attribution
Novembre 2016	<p>A la demande de certaines DREAL, mise à disposition dans l'infocentre d'un nouvel état des engagements pour le FART, détaillant les dotations, AE et consommations selon les 3 enveloppes : ASE, AMO, Ingénierie.</p> <p>Par ailleurs, le tableau donnant le détail des dotations, AE et consommations. a été refondu.</p>
Octobre 2016	<p>Modification de la requête "paiements en instance" afin de pouvoir comptabiliser, en fin d'exercice, par numéro de compte, les paiements Anah millésimés 2017 qui auraient été "créés" ou "transmis" jusqu'à fin 2016</p>
Octobre 2016	<p>Dans les requêtes cube, délais d'engagement , délais de paiements, etc ... rajout systématique du critère "service instructeur ", plus pertinent pour le PAMRQ que la notion de "territoire de gestion".</p>
Octobre 2016	<p>Modification du tableau de bord de bord de l'Anah : les logements faisant uniquement l'objet de l'attribution d'une prime "PIL", cessent d'être considérés comme logements subventionnés, puisque ces logements ne font pas fait l'objet de travaux de réhabilitation. Pour en savoir plus.</p>
Octobre 2016	<p>Modification du tableau de bord de contrôle : Rajout d'une annexe au tableau de bord du contrôle comportant les résultats du contrôle, les causes des contrôles défavorables, les questions à résoudre, les décisions prises en contrôle hiérarchique.</p>
Septembre 2016	<p>refonte pour l'Agence Comptable du tableau de suivi des aides propres</p>
Août-septembre 2016	<p>Mise à disposition de deux requêtes pour "Action Logement"</p>
Juillet 2016	<p>Les graphes permettant de visualiser l'évolution des dossiers en instances et des dossiers agréés peuvent être édités en montants Anah, et également en nombre de dossiers</p>
Juillet 2016	<p>Pour le PAMRQ, une requête permettant de suivre les "visas" du tableau de bord de contrôle</p>
Juin 2016	<p>Modification de la requête « AMO. L'ingénierie en secteur diffus ou programmé » : Possibilité d'interroger soit les données à l'engagement (par défaut), soit les données au solde ; rajout des dates</p>

	des programmes ; modifications dans la saisie des critères.
Juin 2016	Afin de faciliter la comptabilité dans Y2 du budget d'intervention, deux nouvelles requêtes pour l'Agence Comptable et BBCP : Régularisation dans Y2 des engagements 2016 Régularisation dans Y2 des paiements 2016
Mai 2016 club utilisateur infocentre	<div> <div>CLUB UTILISATEURS</div> <div>Le Glossaire</div> </div> <p>Un « club utilisateurs » organisé autour d'un logiciel cherche à rendre celui-ci toujours plus adapté à leurs besoins. Tel est l'objet du « club utilisateurs infocentre », dont la seconde réunion s'est tenue le mardi 31 mai 2016 au siège de l'Anah.</p> <ul style="list-style-type: none"> Enquête de satisfaction 2014 Club utilisateur 02.03.2015, ordre du jour Club utilisateur 02.03.2015, compte-rendu Une note sur les types de travaux Une requête d'analyse des types de travaux Club utilisateurs 31.05.2016, ordre du jour Club utilisateurs 31.05.2016, compte-rendu MàJ 23 06.2016
Mars 2016	 <p>Modification de la page cartographique ;</p> <p>Une nouvelle carte des dossiers bailleurs, permettant de cartographier les statuts locatifs ;</p> <p>Modification de la carte par cantons : rajout des indicateurs " PO autonomie " ; possibilité de réaliser des cartes France entière.</p>
Mars 2016	Modification pour l'Agence comptable du suivi des paiements rejetés .
Mars 2016	Comme tous les ans, mise à jour du référentiel géographique : les EPCI (libellés) et leur composition en communes. (source Direction Générale des Collectivités Locales).
Mars 2016	Modifications de la requête relative aux délais globaux des dossiers (nouveaux axes d'analyse qui seront utiles au SGMAP pour leurs études)
Février-mars 2016	<p>Les éditions des engagements ont été modifiées : Le récapitulatif en haut de tableau comporte trois lignes (ANAH, DLC2, DLC3) et non plus deux lignes (Anah, délégations de compétence) rajout d'un critère « statut du territoire » ; les dotations et autorisations d'engagement tiennent compte des nouvelles modalités mises en œuvre en 2016 : leur répartition en a été simplifiée (humanisation, et autres dossiers).</p> <p>Les tableaux de bords financiers (prévisionnel, définitif) des délégations ont également été modifié en sous-œuvre pour tenir compte des nouvelles règles relatives aux enveloppes.</p>

Février-mars 2016	<p>Modification sur le cube des contrôles, de la liste des contrôles (effectués par les services instructeurs ou le PCE) ; création d'un tableau de suivi par services instructeurs des objectifs / réalisations des contrôles : mis à disposition du PAMRQ et de la DSRT.</p> <p>Modification du tableau de bord du contrôle : détail du calcul</p>
Janvier 2016	Pour la DAFC, une requête relative aux délais globaux des dossiers
Janvier 2016	Une note relative aux règles régissant dans Op@l, les anciens comptes des ordres de paiements, (jusqu'en 2015) et les nouvelles règles qui devront être implémentées à compter de 2016.
Janvier 2016	Modification du cube des contrôles : rajout d'un « axe » temporel, et comptabilisation des contrôles en fonction des étapes des dossiers : avant engagement, avant paiement, avant paiement d'acompte, avant paiement d'avance, avant paiement du solde, après paiement du solde.
Janvier 2016	Mise en ligne des bilans de gestions et états définitifs de la dette à fin 2015 (le 7 janvier), et des classeurs statistiques 2015 définitifs (vers le 15 janvier)
Décembre 2015	<div style="display: flex; align-items: center;">  <div style="margin-left: 20px;"> <p>Nous avons le plaisir de vous présenter l'application d'Anahlyse cartographique dont s'est doté l'Anah.</p> <p>Cette application est interactive, et permet à tous les utilisateurs de l'Anah de présenter les données de l'infocentre, non plus sous forme de tableaux ou de listes, mais sous forme de <u>cartes géographiques</u> : les données de l'infocentre ont en effet été interfacées avec les outils cartographiques de l'IGN (Institut Géographique National). Il s'agit de la version 1, certains défauts seront corrigés par la suite, et de nouvelles fonctionnalités seront rajoutées.</p> <p>Pour en savoir plus : le mode d'emploi de l'application.</p> </div> </div>
Novembre - Décembre 2015	Nous avons enfin obtenu de l'IGN une « clé » permettant d'utiliser leurs produits cartographiques dans l'infocentre. Des développements sont en cours, une première présentation en sera faite lundi prochain au Comex. L'idée étant d'offrir une alternative « cartographique » à la présentation des données, qui est actuellement présentées sous forme de « tableaux ou de « cubes ».
Novembre - Décembre 2015	<p>Pour gérer au mieux la fin de gestion en fonction des crédits (alloués, disponibles) et des priorités (affichées, restant à atteindre), il est actuellement nécessaire de jongler entre plusieurs tableaux :</p> <ul style="list-style-type: none"> - le tableau des engagements : dotations, consommations - le suivi de la programmation budgétaire : logements, objectifs logements - le "cube" : calcul des coûts unitaires <p>Un nouveau « suivi de gestion » a été construit, qui utilise les données de ces trois sources d'information, afin de voir, par territoires de gestion, là où les besoins de crédits sont les plus importants.</p>
Novembre 2015	Une requête permet d'accéder à la liste des contrats scannés et mémorisés dans « Contrats Anah » et


	de consulter ces documents, quand ils sont signés. L'alimentation des données infocentre par le « module contrats » a été remplacée par une alimentation des données par « contrats Anah », sans anicroches apparemment.
Novembre 2015	Le tableau de bord de contrôle est une requête appellable par les services instructeurs (Anah et Dlc3) directement du logiciel Op@l. Elle a également été mise à disposition en consultation de services de l'Anah central : MCAI et PART .
Octobre 2015	Le temps d'exécution des « bilans de gestion » qui était excessivement long, a été divisé par trois.
Octobre 2015	Quelques modifications sur les requêtes délai d'engagement et délai de paiement
septembre 2015	Testé entre le 24/09/2015 et fin octobre 2015 : l'ensemble des utilisateurs de l'infocentre accède par le point d'accès unique http://infocentre.anah.gouv.fr . Des problèmes d'accès dans quelques DREAL
Septembre 2015	Modification de l'ordre du jour de la commission et de la liste des décisions : ajout des colonnes gain énergétique et logements autonomie.
Septembre 2015	Des informations en provenance du Ministère : communes à l'article 55 de la loi SRU en 2014 (inventaire au 1/1/2013), et Communes soumises à la TLV (Taxe sur les Logements Vacants) ont été intégrées dans l'infocentre, pour être utilisées dans des requêtes d'analyse : (« cube d'analyse des dossiers », cube d'analyse du conventionnement.
Septembre 2015	
Août 2015	Afin d'aider les (nouveaux) utilisateurs à s'orienter plus facilement dans l'infocentre, l'objet de chaque requête est systématiquement indiqué dans une « infobulle ». Par ailleurs le « look » de l'infocentre a été amélioré, par l'introduction progressive de syntaxe à la norme HTML5 / CSS3 (*) (*) Ces normes existaient depuis plusieurs années, mais qui n'ont été validées qu'en octobre 2014 par le W3C ; => elles deviendront progressivement compatibles avec l'ensemble des navigateurs.
Août 2015	Création d'une page « observatoire des loyers », comportant deux requêtes permettant de fournir les données loyers du système d'information de l'Anah aux personnes habilitées de l'Anil.

Août 2015	<p>Test et recette des applications géographiques développées par Synaxe, permettant, sur les données Anah présentes dans l'infocentre, la production de cartes par programmes, cantons, communes ou des cartes infra-communales.</p> <p>En l'attente d'avancées concernant l'acquisition par l'Anah de licences de l'IGN d'une part, et la géolocalisation des dossiers par l'IGN d'autre part, ces fonctionnalités ne peuvent pas être déployées.</p>
Juillet 2015	Mise à disposition de la DHUP d'une requête ' le database ' (dictionnaire des données) donnant la description des principales tables utilisées dans l'infocentre, qui comporte les tables ou vues (nom et description) ; les index utilisés ; les noms des champs, (type, description, commentaires explicatifs) ; les requêtes utilisant ces tables. Cette description de s.i. décisionnel est dynamique, et sera automatiquement actualisée en fonction des évolutions de l'infocentre et/ou d'Opal
Juillet 2015	Mise en place d'une nouvelle version de Latitudes. Indispensable notamment pour les futurs développements cartographiques.
Juin / juillet 2015	Intégrations de nouvelles données communales Insee (modifications en cours sur – notamment - la liste des communes)
Juin 2015 	Désormais sont réunies sur la page infocentre « les référentiels » toutes les requêtes intégrant des données saisies dans le « module contrat ».
Juin 2015	Modifications sur le suivi graphique des délais d'engagement et des délais de paiements ; création d'une nouvelle requête permettant de suivre le stock de paiements en instance à l'Agence Comptable.
Juin 2015	Une nouvelle page créée pour de nouveaux utilisateurs de l'infocentre, les inspections CGEDD, incluant deux requêtes de contrôle de l'instruction des dossiers
Juin 2015 	Jusqu'à présent, la liste des dossiers en instance , ainsi que le graphe des instances et consommations ne récupérait les montants calculés des seuls dossiers proposés. Ces deux requêtes mentionnent maintenant tous les montants calculés, ce qui est particulièrement utile pour avoir au jour le jour une évaluation fiable (en montant Anah) des dossiers en instance
Juin 2015	Les QPV. Quartiers Prioritaires de la Politique de la Ville .
Mai / juin 2015 	Les données présentes dans l'infocentre (exemple : NMT_SBV_AVANT_ECRETP) ont été systématiquement « aliassées » dans l'infocentre exemple : (« montant payé de la subvention Anah »). Ainsi, les « export CSV » faits à partir de l'infocentre comportent maintenant systématiquement des colonnes avec des noms en clair.
Mai 2015	Une nouvelle présentation permettant d'éditer la dette par territoire de gestion et années

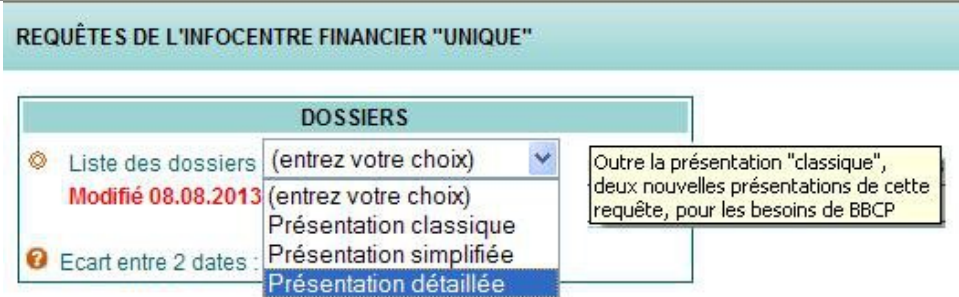




	d'engagement. Demandé par la DAF/BBCP, leur sera particulièrement utile pour suivre les DLC3.
Mai 2015	<p>De nouvelles fonctionnalités de l'outil de requêtage permettent de mieux ordonner et de hiérarchiser les critères utilisés. Cette fonctionnalité a été mise en œuvre dans la liste des dossiers agréés. Voir exemples : avant / après.</p> <p>Cette fonctionnalité de saisie des critères a été également mise en œuvre sur la liste des dossiers en instance, le « cube » et le cube « light », la liste et la fiche de synthèse du programme, le tableau de bord financier, la liste des décisions de la commission, le tableau de bord de l'Anah, les tableaux et liste des commissions, les communes couvertes par les programmes, liste du conventionnement</p> <ul style="list-style-type: none"> ⇒ confort d'utilisation (pour tous) ⇒ nouvelles possibilités (recherche par communes notamment, pour les utilisateurs de l'Anah central)
Mai 2015	Une nouvelle requête permettant de suivre mensuellement le nombre de dossiers en instance .
Mai 2015	Une requête permet de lister les communes couvertes (ou ayant été couvertes) par un programme. Cette requête sert par ailleurs à alimenter les Opah.fr
Mai 2015	Les plafonds de recevabilité des dossiers PO sont stockés et interrogeables dans l'infocentre, permettant ainsi d'effectuer des simulations en fonction des revenus des bénéficiaires PO (cube d'analyse des dossiers agréés, plan de financement des dossiers soldés)
Avril 2015	La liste des dossiers « humanisation » a été refondue : l'en-tête de la requête distingue ce qui relève des études, et ce qui relève des travaux. De nouveaux critères de recherches ont été rajoutés : nom de la structure d'accueil, nom du bénéficiaire.
Avril 2015	L'annuaire des instructeurs actifs , de la page « les référentiels » a été remanié : il permet de lister les instructeurs (Anah ou Dlc3) ayant instruit des dossiers Op@l depuis moins de 60 jours (et n'affiche donc pas les instructeurs ayant quitté l'Anah).
Avril 2015	Pour la MCAI , une nouvelle requête par « services instructeur » comportant un certain nombre d'indicateurs permettant de déceler des anomalies : indicateurs « délai de solde des dossiers PB » et « délai de solde des dossiers PO »
Avril 2015	A la demande de la Direction de la communication, une requête de l'infocentre (datant de 2009), qui alimente tous les mois le site lesopah.fr des données relatives aux communes des Opah (« périmètres ») a été « toilettée » : suppression de codes CSP et Opera devenu inutiles, suppressions de lignes surnuméraires, rajout de la date de fin initialement prévue (nouvelle zone), en plus de la date de fin éventuellement prorogée par avenant (zone qui existait déjà)
Avril 2015	Quelques modifications sur l'ordre du jour de la commission : colonnes rendues facultatives, rajout de la date de dépôt (autres modifications en cours) (demandé par le « club utilisateur »)

Avril 2015	Mise à disposition des territoires d'une nouvelle édition des engagements, par mois , permettant la comparaison de l'exercice courant par rapport à l'exercice précédent, illustrée par des graphes. (demandé lors de la « formation infocentre »)
Avril 2015	La requête PREH (Plan de Rénovation Energétique de l'Habitat) permettant de suivre les « logements énergie » a été mise à disposition des territoires de gestion, et adaptée pour permettre de sortir les résultats sur une région, un département ou un délégataire. Rajout des travaux éligibles (demandé lors de la « formation infocentre »)
Mars 2015	Un indicateur du COP concerne les communes à enjeu , et le pourcentage d'entre elles faisant l'objet d'un dispositif opérationnel de l'Anah
Mars 2015	La requête Plans de financements (sur les dossiers soldés) a été très largement revue et corrigée pour permettre d'évaluer au mieux l'impact d'éventuelles modifications réglementaires.
Mars 2015	<div> <div> CLUB UTILISATEURS </div> <div> <p>Un « club utilisateur » organisé autour d'un logiciel cherche à rendre celui-ci toujours plus adapté à leurs besoins. Tel est l'objet du club utilisateur infocentre, dont la première réunion s'est tenue le lundi 2 mars 2015 au siège de l'Anah.</p> <ul style="list-style-type: none"> Enquête de satisfaction 2014 Club utilisateur 02.03.2015, ordre du jour Club utilisateur 02.03.2015, compte-rendu MàJ 12.03.2014 Une note sur les types de travaux Une requête d'analyse des types de travaux </div> <div> <p>N.B. Outre les travaux et entreprise, le compte rendu du club utilisateurs comporte des points relatifs à Op@l qui demeurent à valider ou à infirmer.</p> </div> </div>
Février 2015	Mise à jour du référentiel géographique : les EPCI (libellés) et leur composition en communes. (source Direction Générale des Collectivités Locales).
Janvier 2015	Le classeur statistique de référence pour l'année 2014 a été mis en ligne pour tous les niveaux géographiques (France entière, régions, départements, délégataires), et mis à disposition de tous. Quelques modifications : <ul style="list-style-type: none"> ▪ Pour les départements comportant des délégataires et une partie du territoire non délégué : rajout d'un classeur statistique « Département nn. Territoire non délégué » ▪ tableau T10 la nouvelle codification « Bassin de vie » Rural / Intermédiaire / Urbain remplace l'ancien tableau T10. Rural /urbain
Décembre 2014	Des graphes pour illustrer les statistiques du FART
Octobre 2014	Une nouvelle édition des engagements, par mois , permettant la comparaison de l'exercice courant par rapport à l'exercice précédent, illustrés par des graphes.
Octobre 2014	Une nouvelle requête permettant de contrôler, à posteriori, les IBAN qui seraient reliés (apparemment) à des noms différents selon les dossiers.

<p>Août 2014</p> 	<p>La fiche de synthèse du programme a été enrichie de nouvelles informations : nom du maître d'ouvrage et des signataires du programme ; accès aux documents contractuels (contrat initial et avenants).</p> <p>Par ailleurs la liste des territoires de gestion permet également d'accéder aux documents contractuels (contrat initial et avenants) signés par les délégataires.</p>
<p>Août 2014</p>	<p>La requête Plans de financements (sur les dossiers soldés) a été très largement revue et corrigée pour permettre d'évaluer au mieux l'impact d'éventuelles modifications réglementaires.</p>
<p>Juillet 2014</p>	<p>Les « tableaux de la dette » ont été refondus : possibilité de choisir les colonnes à éditer (Anah, Fart, « autres aides ») ; rajouts des deux informations : nombre de dossier ayant eu une avance, ayant eu des acomptes ; la présentation par régions et territoires de gestion est maintenant détaillée par années d'expiration.</p>
<p>Juillet 2014</p>	<p>Le sommaire de l'aide utilisateurs de l'infocentre a complètement été refondu, afin de faciliter la recherche d'informations sur le fonctionnement des requêtes.</p>
<p>Juin 2014</p>	<p>Afin de faciliter la prise en main et l'utilisation du « cube », deux versions en sont maintenant proposées, la version complète, et une nouvelle version « light ». Pour la plupart des besoins statistiques usuels, le cube « light » pourra largement suffire : Le cube « light » est au cube ce que le Coca light est au Coca Cola, allégé : Moins d'axes d'analyse, de nœuds, de critères et de colonnes proposées, le cube light se limite aux seuls dossiers <u>travaux et engagés depuis 2011</u></p> 
<p>Juin 2014</p>	<p>Modification de la requête paiements en instance : rajout du détail des montants Anah, Fart et « aides propres », des critères « nom instructeur » et programme. Cette requête permet aux délégations et délégataires permet de suivre les paiements (« créés », « transmis ») ainsi que les dossiers « en instance de paiements »</p>
<p>Mai 2014</p>	<p>De nouveaux critères sur les tableaux de la dette : classe de dossier, date d'engagement, date d'expiration (et non plus année d'engagement, d'expiration) + une nouvelle présentation permet d'éditer la « dette » par régions et territoires de gestion</p>
<p>Mai 2014</p>	<p>Liste des contrôles : rajout des informations relatives au locataire (nom, prénom, nombre de personnes à charges, revenus)</p>
<p>Mai 2014</p>	<p>Sur toutes les requêtes listant le détail des dossiers, une nouvelle fonctionnalité permet d'accéder, en cliquant sur l'adresse de l'immeuble, à la photographie de l'immeuble, sa localisation sur une carte ou sur une photo aérienne. Les requêtes dotées de cette fonctionnalité sont essentiellement des requêtes mises à disposition des délégations et des délégataires :</p> <ul style="list-style-type: none"> - liste des dossiers agréés, liste des dossiers en instance ; - fiche de synthèse du dossier Op@l - ordre du jour de la commission, liste des décisions

	<ul style="list-style-type: none"> - cube des paiements Anah, Fart, « autres aides » ; liste des paiements - liste des logements
Avril 2014	<p>Depuis 2007 il y avait, physiquement, deux infocentres sur deux serveurs distincts : l'un pour l'ensemble du personnel de l'Anah et du Ministère, accessible sur le réseau i2, l'autre accessible d'internet. Il y a maintenant un infocentre unique, situé sur un unique serveur de l'Anah.</p> <p>N.B. pour des raisons de performance, les deux modes d'accès http://infocentre.anah.i2 et http://infocentre.anah.gouv.fr ont été conservés, mais pointent désormais sur le même serveur de données. Voir les schémas du système d'information.</p>
Avril 2014 	<p>L'économie des contrats : les conventions de gestion des délégataires. Cette requête permet d'afficher, pour chaque contrat signé avec les délégations de compétence, le montant contractuel (source BBCP) et les engagements effectués (source Op@l).</p>
Avril 2014	<p>Sur une nouvelle édition des engagements, la colonne comprenant les informations sur l'humanisation est supprimée, et les différents totaux [dotations, AE et consommation] excluent également ces montants.</p>
Mars 2014	<p>Trois requêtes permettant de communiquer au CGI les résultats d'Habiter Mieux'</p>
Mars 2014	<p>Deux requêtes mises à la disposition de la MCAI : requête de recherche " d'atypismes " de gestion comme indicateur du contrôle de gestion ; contrôles des RIB (ou des IBAN).</p>
Février 2014	<p>Une nouvelle requête « l'AMO en secteur diffus ou programmé » permettant d'interroger l'infocentre sur l'Assistance à Maîtrise d'ouvrage :</p> <ul style="list-style-type: none"> • aussi bien sur les « dossiers ingénierie » en secteur programmé, • que sur la part AMO des « dossiers travaux » en secteur diffus. <p>sous forme de listes ou de tableaux croisés.</p>
Février 2014	<p>Mise à jour du référentiel géographique : les EPCI (libellés) et leur composition en communes. (source Direction Générale des Collectivités Locales).</p>
Janvier 2014	<p>Le classeur statistique de référence pour l'année 2013 a été mis en ligne pour tous les niveaux géographiques (France entière, régions, départements, délégataires), et mis à disposition de tous. Quelques modifications :</p> <ul style="list-style-type: none"> ▪ le tableau T3 « propriétaires occupants » est scindé en deux : avant le 1er juin 2013 : très modestes, modestes, et modestes plafond majorés selon l'ancienne définition, depuis le 1er juin 2013 : très modeste (dont TSO), et modestes selon la nouvelle définition ▪ tableau T5. lutte contre la précarité énergétique prend en compte les PB et aides aux syndicats ▪ tableau T8 logements moyennement dégradés : ne prend plus en compte que le seul type d'intervention TX_REHALD : travaux de réhabilitation des logements dégradés ▪ tableau T9 logements autonomie : indication des résultats sur les GIR 1, 2, 3 ... ▪ tableaux T10 une nouvelle codification « Bassin de vie » Rural / Intermédiaire / Urbain est utilisée

Décembre 2013	<p>Dans les annexes 4 et annexes 4bis listant les mandats effectués par les comptables des DLC3, un nouveau critère permet de sélectionner les seuls mandats « validés » ou « non validés » par l'Anah en Central.</p> <p>Par ailleurs, une nouvelle requête permet de lister les mandats qui nous parviennent des DLC3, et de les mettre en vis-à-vis des paiements DLC3 affichés dans l'infocentre.</p>
Novembre 2013	<p>Rajout dans l'infocentre financier d'une « matrice engagements / paiements du FART », permettant d'avoir une idée du rythme de paiement et du « taux de chute ». Comme pour les crédits ANAH, il a été créé également pour suivre les crédits FART une matrice « annulations / engagements » et « dégagements / engagements ».</p> <p>Il devenait indispensable, dans le cadre de la négociation « certificats CEE » avec les énergéticiens, d'avoir une idée plus précise du « taux de chute FART » (qui est le quotient finalement constaté entre les paiements réellement effectués et les engagements).</p>
Novembre 2013	<p>Une requête permettant d'analyser les calculs à l'engagement de la subvention Anah, allant jusqu'au détail par logement et par type d'intervention, afin de permettre d'évaluer l'effet de la réglementation – taux et plafonds –</p> <p>Il s'agissait, à l'origine de cette requête, de comprendre pourquoi le « taux d'intervention » (*) de l'Anah sur les dossiers PO indignes ou très dégradés s'établissait à 40%. (*) le taux d'intervention est le rapport entre subvention attribuée et les travaux éligibles + honoraires.</p>
Novembre 2013	<p>Une requête permettant au SEPE d'analyser les plans de financements et le « reste à charge », sur les dossiers soldés.</p>
Novembre 2013	<p>Une requête PREH (Plan de Rénovation Énergétique de l'Habitat) permettant de suivre spécifiquement les « logements énergie »</p>
Octobre 2013	<p>Refonte des tableaux de suivi de la programmation budgétaire</p>
Octobre 2013	<p>Une nouvelle requête "indicateurs du PAP" pour les DREAL</p>
Septembre 2013	<div data-bbox="347 1666 756 1787" data-label="Image"> </div> <p>Un nouveau système d'habilitation a été mis en place par l'Anah : il s'applique, pour l'instant, aux logiciels Op@l, Cronos, ainsi qu'à l'infocentre. (il a été déployé en mai 2014 sur l'intranah)</p>
Septembre 2013	<p>Le tableau de bord de l'Anah a fait l'objet d'un certain nombre d'aménagements :</p> <ul style="list-style-type: none"> ♦ dans le pavé n° 3, informations détaillées sur le nombre de logements FART (ASE) ♦ dans le pavé n°5, modification des logements PO. Énergie +25% : désormais comptabilisés hors LHI, TD et autonomie ; nouvelle ligne 'PB. logements moyennement dégradés' (qui remplace la ligne 'PB amélioration') ; nouvelle information PB. Énergie +35%, sur les dossiers déposés depuis le 1^{er} juin, comptabilisés hors LHI, TD, et moyennement dégradés. ♦ dans les listes des dossiers, rajout d'une zone commentaire utilisées dans le total de priorités PO.


	<p>Ou PB. Ainsi que sur la liste des dossiers «PO. autres admis ».</p> <p>Les notes de bas de page du tableau ont été remaniées, et l'aide utilisateurs du tableau de bord de l'Anah a été complètement réécrite.</p>
Août 2013	<p>Modification De la liste des éléments financiers des dossiers (Anah central)</p> 
Mai, juillet 2013	<p>Pour permettre un meilleur suivi des objectifs, et pour rendre compte des nouvelles règles mises en œuvre début juin, le tableau de bord de l'Anah a été modifié :</p> <ul style="list-style-type: none"> • rajout, dans le pavé n°2, des subventions Fart par type de dossiers. • Rajout dans les objectifs bailleurs, des logements PB. Gain énergétique > 35%. • Indications des totaux « <i>sans doubles comptes</i> » des objectifs bailleurs et occupants. • Indication des PO « autres admis »
Juillet 2013	<p>Rajout dans la fiche de synthèse du dossier, des devis et factures décrits sur le dossier</p>
Mai 2013	<p> Le Glossaire</p> <p>L'Anah s'était dotée en 2002 d'une application statistique, dans laquelle figurait un glossaire. Cette application n'avait pas été actualisée depuis 2005 et son contenu est devenu en partie obsolète. Il convenait que l'Anah se dote d'un nouveau glossaire des notions clefs, largement réactualisé, afin de disposer d'une base de définition de l'ensemble des notions produites, manipulées ou affichées dans le système d'information et notamment dans l'Infocentre.</p> <p>Le logiciel « glossaire » contient environ 120 entrées, regroupées en cinq chapitres :</p>  <p>En pointant sur chacun de ces chapitres, vous avez (à gauche) la liste des mots clefs du chapitre, et (à droite) la définition ou les explications proposées.</p> <p>Vous pouvez également utiliser la navigation hypertexte, grâce aux nombreux liens internes, permettant de naviguer dans le glossaire d'une définition à une autre, et aux liens externes, pour pointer vers des documents externes : circulaires, imprimés Anah, guides, aide utilisateurs de l'infocentre.</p> <p>Le logiciel dispose d'une recherche « full text » : en français : Recherche de texte intégral : </p> <p>Vous pouvez imprimer chaque fiche par le bouton , ou imprimer l'ensemble des fiches</p> <p>Il est en cours d'interfaçage avec l'infocentre : chaque requête donnera accès à la liste des termes ou notions utilisées ou produites par la requête.</p>

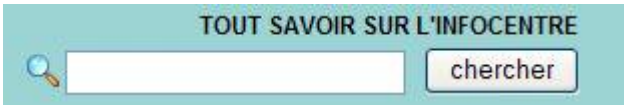

Avril 2013	Pour l'Agence comptable, un état permettant de mieux suivre les visas et validations des ordres de paiement.
Avril 2013	Rajout dans la liste du conventionnement des zones suivantes : surf. hab. + annexes projetée ; Surf. habitable réalisée, Surf. annexe réalisée, Surf. hab. + annexes réalisée ; locataire : Nom, prénom, revenus, nombre de personnes à charge ; montant de la subvention à l'engagement, au paiement
Avril 2013	Justification de l'utilisation des quotas carbone : les données évaluation énergétique, après saisie dans OP@L, permettent d'évaluer la part du budget de l'Anah consacrée à des travaux permettant l'amélioration énergétique et de mesurer le gain global de performance ainsi réalisé.
Mars 2013	Mise en œuvre d'une requête Financement des délégataires mixant » des données issues Op@l et données issues du module « contrats »
Mars 2013	A la demande de la DRE Nord Pas de Calais, une requête pour lister les logements de la Soginorpa subventionnés par l'Anah, permettant de les identifier le plus précisément possible et de connaître la durée des engagements restant à courir sur ces logements.
Février 2013	Une nouvelle requête de type « cube » permet d'analyser le conventionnement selon un grand nombre d'axes de recherche.
Février 2013	Mise à jour du référentiel géographique : les EPCI (libellés) et leur composition en communes. (source Direction Générale des Collectivités Locales).
Janvier 2013	L'infocentre permet aux DLC3 d'éditer les annexes 4 et 4 bis prévues dans la convention de délégation de compétence, permettant de lister et justifier des paiements Anah et Fart, afin de permettre à la DAF/BBCP d'effectuer les mandats couvrant ces dépenses.
Janvier 2013	Pour l'Agence Comptable, une requête de suivi des rejets de paiements effectués par la Banque de France , permettant de lister les « rejets BdF » non régularisés, régularisés, ou n'ayant pas pu être régularisés.
Janvier 2013	Le classeur statistique de référence pour 2012 a été mis en ligne pour tous les niveaux géographiques (France entière, régions, départements, délégataires), et mis à disposition de tous. . Quelques nouveautés ' - Un tableau supplémentaire "T8. LOGEMENTS MOYENNEMENT DEGRADEES" a été rajouté ; les objectifs ont été rajoutés sur les tableaux T5, T6, T7, T8, T9.
Décembre 2012	Une page spécifique de l'infocentre « contrôle qualité », mise à disposition du DAF/BBCP de l'Agence Comptable et du SSI, donne accès aux requêtes de contrôles des "redressements de dégagement", ainsi qu'à un outil de gestion des corrections des dégagements mal calculés.



Novembre 2012	Il a été intégré dans l'infocentre les données d'un fichier Excel réalisé par BBCP, agrégeant l'ensemble des mandats effectués par les comptables des DLC3 (dont la convention arrive à expiration fin 2012). Une requête de contrôle des paiements en DLC3 a été créée afin de comparer cette source d'information avec les informations paiements issues d'Op@l.
Octobre 2012	Une nouvelle liste pour permettre aux délégations locales, dans le cadre du programme habiter mieux et des protocoles CEE, de remplir et de communiquer à leur référent, après chaque session de la CLAH, des informations sur les dossiers engagés.
Octobre 2012	Modifications des statistiques relatives au FART (Habiter Mieux) : des tableaux E07. Etiqu. énergie avant et E07. Etiqu. énergie après ; rajout de l'information gain énergétique en GWh/an d'énergie primaire, et de l'information 'gain énergétique moyen' sur les tableaux E07. etc ...
Octobre 2012	Modification de la liste des reversements (date de solde, n° Sirepa ...)
Octobre 2012	La liste des programmes listait les programmes validés dans OPAL et ayant au moins un dossier (en cours d'instruction ou agréé), elle liste maintenant également les programmes n'ayant aucun dossier, à condition qu'ils aient un identifiant. Nouvelles informations éditées sur cette liste : les codes Op@l, les objectifs en nombre de logements.
Août 2012	Modification de la fiche de synthèse du programme : on distingue désormais les dossiers « bailleurs » des dossiers « aides aux syndicats de copro. »
Août 2012	Version 2. des statistiques relatives au FART (Habiter Mieux) : de nouvelles analyses statistiques proposées, que vous pouvez sélectionner (ou non).
Juillet 2012	Fiche de synthèse : rajout de l'information 'archivé dans Cronos', et des étiquettes et gains énergétiques
Juin 2012	L'information « Dossier sensible », a été intégrée dans l'infocentre : elle figure dans la colonne <i>commentaires</i> des éditions suivantes : fiche de synthèse du dossier, ordre du jour et liste de décisions de la commission, liste des dossiers agréés et liste de dossiers en instance (critère supplémentaire).
Juin 2012	A partir du tableau de programmation budgétaire , vous avez la possibilité d'accéder aux nombres de logements prioritaires PO ou PB, détaillé par programmes
Mai 2012	Modification de la liste des programmes et de la fiche de synthèse du programme (rajout des informations FART)
Avril 2012	Une comptabilisation des logements PO en copropriété a été rajoutée au tableau de bord de l'Anah. Par ailleurs, vous pouvez maintenant accéder, pour chacune des lignes affichées sur ce tableau de bord, à la liste des dossiers correspondants.


Avril 2012	l'Anah en graphes et en cartes est une nouvelle requête pour la Direction de l'Anah, qui vient compléter le tableau de bord de l'Anah en présentant les données de celui-ci sous une forme plus « graphique » et « géographique ».
Avril 2012	Une nouvelle requête pour faciliter la production des statistiques relatives au FART (Habiter Mieux).
Mars 2012	Des requêtes devenues inutilisées au fil du temps ont été supprimées : tableau de bord « dossiers, logements travaux et subventions », indicateurs d'efficience , indicateurs d'efficacité .
Mars 2012	Mise à jour du référentiel géographique : les EPCI (libellés) et leur composition en communes. (source Direction Générale des Collectivités Locales) ; la tension du marché (source SEPE, utilisé dans le cube).
Mars 2012	Pour un meilleur suivi du programme Habiter Mieux, il peut être nécessaire de mieux connaître les entreprises travaillant sur les dossiers : voici une requête permettant de lister les entreprises réalisant les travaux sur les dossiers instruits par l'Anah.
Janvier 2012	Rajout de critères sur la liste des reversements , (qui concerne l'ensemble des dossiers Op@l et Opera).
Janvier 2012	Rajout des montants d'engagements et paiements à la liste des contrôles (du PCE ou des délégations).
Janvier 2012	Le classeur statistique de référence pour 2011 a été élaboré pour tous les niveaux géographiques (France entière, régions, départements, délégataires), et mis à disposition de tous. Par ailleurs les dossiers 2011 ont été géolocalisés, permettant d'interroger les données par ZUS (zones urbaines sensibles) .
Décembre 2011	Une requête de contrôle permet de pointer les anomalies d'Op@l, portant essentiellement sur les dégagements. Cette requête permet d'éditer la liste des dossiers correspondants.
Octobre 2011	Le « CUBE » des dossiers agréés évolue régulièrement en fonction des besoins exprimés <ul style="list-style-type: none"> - deux axes d'analyse pour les dossiers PO : revenus et nombre d'occupants ; - un axe 'année de l'immeuble' - une nouvelle colonne 'gain énergétique' et un critère permettant de choisir le gain énergétique entre telle et telle valeur - un critère « dossiers cofinancés par le Fart » etc ...
Octobre 2011	Améliorations de l'ergonomie et du contenu de l'ordre du jour
Octobre 2011	Une nouvelle liste des conventionnements avec ou sans travaux permettant de contrôler et de fiabiliser

	ces données en regard des dossiers ayant du conventionnement, et qui sont au stade de l'engagement ou du paiement.
Septembre 2011	Etat des dossiers agréés : rajout du nombre de logements FART et du montant FART
Septembre 2011	A la demande de l'Agence Comptable une requête permettant la comptabilité des engagements du FART.
Août 2011	Un tableau comptabilisant les communes par départements selon différents axes : éligibles au Fart ; en rural/urbain ; en zone de Robien A, B ou C.
Août 2011	La liste des reversements porte sur l'ensemble des reversements traités sur les dossiers Opera 2 et Op@l (les dossiers de 2000 à aujourd'hui).
Août 2011	La liste des dossiers agréés permet d'interroger l'ensemble des dossiers depuis 1992 jusqu'à aujourd'hui (dossiers Op@l et dossiers Opera). Elle permet de visualiser le détail des dossiers en donnant accès soit à la fiche de synthèse Opal, soit à la fiche de synthèse Opera
Août 2011	Rajout dans les tableaux de la programmation 2011 (objectifs et réalisations) de la possibilité de comptabiliser outre les nombre de logements 2011, les nombre de logements 2011 relatifs aux dossiers déposés en 2011.
Juillet 2011	La requête contrôle sur les dossiers a été modifiée, et permet maintenant de lister l'ensemble des contrôles effectués, tant en central (MCAI) qu'en délégation locale. Par ailleurs une requête permettant de faire des statistiques sur les contrôles a été mise à disposition de la MCAI.
Juin 2011	Les « grilles de dégradations » et les coefficients d'insalubrité », saisis au niveau des logements ou de l'immeuble, sont pris en compte dans les critères ou les colonnes affichées des requêtes suivantes : le « cube » des dossiers agréés , le suivi du nombre de dossiers , la liste des dossiers agréés , la liste des dossiers en instance , la fiche de synthèse du dossier. Par ailleurs une nouvelle requête grilles de dégradations » / coefficients d'insalubrité permet d'analyser ces deux notions.
Juin 2011	Une requête de contrôle des bénéficiaires des dossiers, pour l'Agence Comptable
Juin 2011	Dans le pavé TOUT SAVOIR SUR L'INFOCENTRE, le « Database » est une description détaillée des tables d'Opera, d'Op@l et de l'infocentre. La connaissance de cette documentation technique n'est pas nécessaire pour se servir efficacement de l'infocentre.
Mai 2011	Une carte des départements ayant des communes éligibles au FART donnant accès à la liste de « communes FART ». (requête supprimée fin 2012, devenue inutile)

Avril 2011	Une nouvelle requête permet de lister les mandataires et dossiers Opera correspondants
Avril 2011	L'ergonomie de l'application infocentre a été liftée et unifiée, pour plus de lisibilité.
Mars 2011	Sur le bilan de gestion des subventions Anah , il est maintenant possible d'éditer les mandats du compte 657/15, pour les DLC3.
Mars 2011	Mise en place d'une nouvelle version du logiciel produisant les requêtes de l'infocentre. Des possibilités nouvelles de cette version : laisser l'utilisateur libre de choisir les colonnes à imprimer, possibilité mise en œuvre dans le cube
Février 2011	Pour les données statistiques dont l'usage est récurrent, l'élaboration d'un classeur statistique de référence figée et stabilisée sur une année donnée facilitera la production statistique. Ce classeur statistique est, pour tous les niveaux géographiques, mis à disposition de tous.
Février / mars 2011	Pour 2011 : le nouveau tableau de bord de l'Anah , et le nouveau tableau de la programmation budgétaire (objectifs et réalisations) . Ce dernier tableau est scindé en deux : pour les PO, et pour les PB et aides aux syndicats.
Janvier / février 2011	Un certain nombre d'édérations de l'infocentre sont ou vont être modifiées pour pouvoir rendre compte du Fart : le Cube , bilan de gestion Fart, tableaux de la dette , ordre du jour , liste des décisions , fiche de synthèse d'un dossier, liste des dossiers agréés ou en instance , liste des commissions , tableau des commissions
Décembre 2010	Le bilan de gestion des autres aides a été modifié : indication des nombres de dossiers et lien vers la liste des dossiers ; rajout des critères département, type de dossier, programme. Un bilan de gestion a été fait sur le même modèle pour les subventions Anah, et sera fait pour les primes FART. Cette requête a été mise sur l' » infocentre financier » mis à disposition de l'Anah central, ainsi que sur l'infocentre des délégations et délégataires.
Décembre 2010	 Une cartographie est maintenant associée à chacune des valeurs présentées dans le tableau de bord de l'Anah, en cliquant sur les liens de chacune des valeurs !
Novembre 2010	De façon similaire aux dossiers « reprise de dette » intégrés en juillet 2010 dans l'infocentre, un nombre limités de dossiers Opera vont être réintégrés dans Opal. Un critère spécifique « reprise des dossiers » permet de les suivre dans les requêtes de l'infocentre financier unique (matrices , cube paiement , tableaux de la dette)
Octobre 2010	Modification du « cube » : deux présentations au lieu de trois : « données générales » et « ensemble des données »


Octobre 2010	L'application Opera étant fermé, l'accès à la gestion des derniers dossiers Ingénierie des programmes et Fonds d'Urgence se fait par la page Accès aux dossiers Opera (1992-2005) . Par ailleurs la liste des dossiers Opera non liquidés est supprimée, n'ayant plus d'objet. La liste multicritère des dossiers Opera a été modifiée.
Septembre 2010	Liste des dossiers ayant des réservations obligatoires UESL
Septembre 2010	La requête des coûts moyens a été modifié : rajout des « taux d'interventions »
Août-septembre 2010	Une application « Analyse des subventions calculées » permettant la simulation du nouveau régime d'aide a été mise dans Infocentre. Elle permet d'analyser par type d'interventions (régime actuel et régime futur), par « classes d'interventions » (subventions plafonnées, subventions non plafonnées, primes forfaitaire) les subventions PO et PB des territoires.
Juillet 2010	Les dossiers « reprise de dettes », absents d'Opal, ont été intégrés dans l'infocentre financier unique au titre de l'année 2009 : matrices , cube paiement , tableaux de la dette ; un critère spécifique a été créé sur ces requêtes pour les permettre de les isoler.
Juillet 2010	Dans l'infocentre financier unique sont intégrées les différentes méthodes de prévisions des paiements
Juillet 2010	<div>  </div> Un moteur de recherche, basé sur Google, pour vous faciliter la recherche dans l'aide utilisateurs et les manuels utilisateurs
Juin 2010	A la demande de la DRE Ile de France a été rajouté dans le cube un nouvel axe d'analyse « bassin d'habitat ». Cet axe n'est actuellement initialisé que pour l'Ile de France et le Limousin.
Juin 2010	Un nouveau tableau 'Objectifs et réalisations 2010'. Cette requête a également été mise à disposition des DREAL, délégations locales et délégataires
Juin 2010	 Le tableau de suivi sur 2010 des engagements et paiements Plan de Relance utilisé par la D.A.F. est mis à disposition des délégations locales
Juin 2010	Pour l'Agence Comptable, un suivi détaillé des dossiers ayant reçu des avances .
Juin 2010	Pour le S.E.P.E. a été mise à disposition une base d'observation des copro. dégradées ; par ailleurs la géolocalisation des dossiers permet d'analyser les dossiers en ZUS sur les années 2006 à 2009.
Mai 2010	Modification de quelques requêtes des délégations : récapitulatif des décisions de commission ; tableau de bord dossiers lgts tvx et subventions ; liste des conventionnements .

Mai 2010	La requête permettant d'analyser les délais entre deux dates et leur distribution a été largement remaniée. Unités possibles : jour / semaine / mois ; rajout de graphes.
Mai 2010	Pour mieux suivre la dépense « autres aides », un bilan de gestion des autres aides a été mise en place, sur les spécifications de l'Agence Comptable.
Avril 2010	Une requête économie des contrats mise à disposition de la D.A.F. et de la D.A.T. pour évaluer les « engagements hors bilan ».
Mars 2010	La requête Fonds d'urgence / d'humanisation a été refondue pour intégrer de nouvelles informations (financement via le Plan de Relance, types d'interventions) ; elle intègre maintenant l'ensemble des opérations, aussi bien traitées sous Opera que sous Op@l .
Février 2010	 Nouveaux tableaux de suivi sur 2010 des engagements et paiements Plan de Relance : par territoire de gestion et national . Suppression de la « Saisie des chiffres du plan de relance dans Présage », qui n'est plus utilisée
Février 2010	Les délégataires accèdent maintenant à la page leur permettant de rechercher et lister les dossiers Opera de leur territoire de gestion.
Février 2010	La présentation du tableau de bord de l'Anah a été largement refondue.
Janvier 2010	 Les tableaux Plan de relance écrètent par territoire et par sous-action, les niveaux des engagements et paiements PdR par rapport aux dotations PdR ; ils permettent le suivi des paiements en 2010.
Janvier 2010	Mise à jour du tableau permettant à l'Audit Inspection de connaître les engagements réels (et le taux de dossiers annulés) des programmes : la première, seconde et dernière année du programme (et les derniers 3 mois, 2 mois, mois de la vie du programme)
Décembre 2009	Un nouveau tableau permettant d'obtenir par zone Robien, région, département, territoire de gestion, les subventions moyennes sur un certain nombre de typologies de logements : subventionnés, conventionnés, indignes etc ... En regard de ces subventions moyennes apparaissent les valeurs de référence calculées au niveau national.
Décembre 2009	La page infocentre dédiée aux DREAL a été profondément remaniée. Dans la foulée, les pages des délégations locales et des délégataires ont elles aussi, été personnalisées.
Novembre et décembre 2009	Deux nouveaux serveurs ont été installés pour l'infocentre intranet (http://infocentre.anah.e2.rie.gouv.fr). et pour l'infocentre internet (http://infocentre.anah.gouv.fr) Le calcul de l'infocentre s'effectue désormais beaucoup plus rapidement, et les données sont disponibles



	dès 7h du matin et non plus à 11h du matin. Par ailleurs les requêtes lentes s'effectuent plus rapidement.
Novembre 2009	Un récapitulatif du nombre de décisions des commissions
Novembre 2009	Une requête qui liste les éco primes engagées ou payées, dédiée à la région Midi-Pyrénées , qui accorde une prime complémentaire adossée aux éco primes.
Octobre 2009	Pour la DAF : Plan de relance : évaluation des nouvelles modalités de paiement
Octobre 2009	Une requête mise à disposition de l'Agence Comptable pour mieux suivre la gestion des rejets de paiements .
Octobre 2009	L' annuaire des instructeurs , qui avait été mis sur la page « Direction de l'Action Territoriale », a été remanié, et mis sur la page « les référentiels ».
Septembre 2009	Un tableau des dotations et consommations « plan de relance » et « crédits ordinaires » , par territoires.
Septembre 2009	Une nouvelle requête liste des reversements Op@l, consultable par l'Agence Comptable ainsi que les délégations locales et délégataires. Un cube d'analyse des reversements , dans l'infocentre financier unique.
Septembre 2009	Prise en compte dans le tableau de bord de l'Anah , dans le tableau des engagements (présentation par imputation et présentation détaillée) de la gestion dans Op@l du fonds d'humanisation.
Août 2009	 <p>Les données de certaines requêtes ne sont mises à jour que le week-end : il s'agit de la réglementation des programmes, des indicateurs d'efficience et d'efficacité, des graphes de l'évolution des consommations, de l'analyse de la dette, de l'évolution mensuelle de la dette, de la courbe théorique des paiements et des simulations sur les paiements.</p>
Août 2009	<p>Un « infocentre financier unique » a été mis en place en juillet et août 2009, pour l'Anah centrale, permettant d'accéder aux données financières de l'ensemble des dossiers agréés de 1992 à 2009, instruits donc soit dans Opera soit dans Opal. Il comporte actuellement les requêtes suivantes :</p> <ul style="list-style-type: none"> - crédits ordinaires et plan de relance ; - analyse des paiements Anah ; cube des paiements Anah ; - analyse des paiements « autres aides » ; cube des paiements « autres aides » ; - liste des dossiers ; - écart entre deux dates : la distribution des dossiers ; - bilan des gestion / dette, et détail par liste des dossiers - évolution mensuelle de la dette ; - analyse de la dette ;

	<ul style="list-style-type: none"> - matrice paiements / engagements ; - matrice annulations / engagements ; - matrice dégagements / engagements ; - courbe théorique des paiements ; simulation sur les paiements.
Juillet 2009	Rajout de quelques critères sur les requêtes donnant les distributions de travaux ou de subventions par logement
Juillet 2009	Modification de la requêtes « thématiques travaux » : Nb de logements ayant 0, 1, 2,3 thématiques ; ajout de quelques critères.
Mai 2009	La liste des « territoires » : Anah et délégataires a été enrichie de l'adresse mel et de l'adresse du site internet de chacun des délégataires.
Mai 2009	Les tableaux de la dette permettant de connaître à tous moments la dette de l'Anah sur les dossiers vivants, interroge maintenant la « base financière unique », permettant d'afficher tous les dossiers qu'ils soient Opera ou Op@l.
Avril 2009	Requête permettant de suivre l' amélioration énergétique des logements
 Avril 2009	Une requête fournissant les résultats des actions du plan de relance à enregistrer dans le logiciel « Présage »
Avril 2009	Les listes de dossiers Opera existant dans l'infocentre ont maintenant des liens vers la fiche de synthèse des dossiers
Avril 2009	La requête paiements en instance permet aux délégations et délégataires permet de suivre les paiements (« créés », « transmis ») ainsi que les dossiers « en instance de paiements » : qui sont en étape « pré-paiement » et « calculés au paiement »
Mars 2009	Recherche des mandataires des dossiers, requête demandée par la DTJ, et mise également à disposition des délégations et délégataires.
 Mars 2009	<p>Rajout des données « Plan de relance » dans le tableau de bord de l'Anah, et dans le tableau de bord « dossiers logements travaux et subventions » :. Création d'une liste par régions et financeurs des données plan de relance, indiquant les objectifs et les logements comptabilisés.</p> <p>La liste des logements a par ailleurs été modifié : nouveau critère « Lgt PO Relance »</p>
Mars 2009	Pour un pilotage plus précis, la dette de l'Anah (qui est le reste à payer sur les dossiers non liquidés) fait l'objet de plusieurs éditions : par années d'engagement , par années d'expiration , par classes de dossiers

Mars 2009	Les dotations annuelles prévues sur les conventions de programmes ont été rajoutées sur la fiche de synthèse du programme , sur le tableau de bord financier et sur le tableau de bord financier prévisionnel
Février 2009	Deux nouvelles requêtes permettant d'analyser de façon détaillée les délais d'engagements et les délais de paiement des dossiers.
Février 2009	<p>Possibilité d'afficher les indicateurs de 2 manières :</p> <ul style="list-style-type: none"> - soit en ne tenant compte uniquement que des dossiers ayant une part Anah (nouveau 2009) - soit en incluant tous types d'aides (donc les aides propres) comme ce qui existe actuellement. <p>Nouveau calcul du stock en nombre de mois : il était basé sur le nombre de dossiers agréés+rejetés de l'année précédente, ce dernier correspond dorénavant à 12 mois glissants.</p>
Janvier 2009	Création d'une nouvelle présentation pour le suivi des contrôles (pages DAT et MAI). En plus d'une liste actuelle de dossiers faisant l'objet d'un contrôle, on peut éditer un état comptabilisant uniquement les cumuls des dossiers contrôlés par région, département et délégataire.
Janvier 2009	<p>Une nouvelle comptabilisation des logements très dégradés a été introduite : ce sont les logements non indignes (non LHI) mais qui néanmoins :</p> <ul style="list-style-type: none"> • sont des logements PO ayant plus de 200 € HT/ m² de travaux éligibles et qui, soit font l'objet de création des 2 éléments de confort « Salle d'eau » et « WC », soit font l'objet de travaux de santé, soit font l'objet de travaux visant à améliorer la sécurité ; • sont des logements PB ayant plus de 500 € HT/ m² de travaux éligibles et qui, soit font l'objet de création des 2 éléments de confort « Salle d'eau » et « WC », soit font l'objet de travaux de santé, soit font l'objet de travaux visant à améliorer la sécurité ; • pour les dossiers d'aide aux syndicats, ce sont les logements de plus de 10000 € HT de travaux éligibles par logement et qui, soit font l'objet de travaux de santé, soit font l'objet de travaux de sécurité. <p>Pour tenir compte de l'introduction de cette nouvelle notion, dont la définition se trouve également sur le site de l'Anah, de nombreuses présentations ont été modifiées : tableau de bord de l'Anah , tableau « dossiers logements travaux et subventions », ordre du jour, liste des décisions, tableau logements et travaux de la commission, fiche de synthèse du dossier, données logements du cube. Plan de cohésion sociale etc ...</p>
Janvier 2009	Les indicateurs ont été restructurés. On trouvera dans la requête éditant les indicateurs depuis décembre 2008, un nouveau critère "Année Mois Cumuls" qui permettra de sélectionner le mois et l'année de cumul des indicateurs. L'aide utilisateurs de ces indicateurs a été actualisée.
Janvier 2009	On distingue maintenant dans les états récapitulatifs de paiement et dans le cube des paiements les paiements « transmis » : sur lesquels l'Agence Comptable n'a pas encore statué, des paiements « validés » par l'Agence Comptable, mais pas encore envoyés au paiement.
Janvier 2009	Pour la DTJ, une requête permettant de suivre les dossiers en instance ayant une « Ecoprime GDF-

	Suez » (requête supprimée en avril 2011). Une autre requête permet de suivre les engagements et paiements de ces éco primes.
	Comme chaque année, l'infocentre a été fermé en fin d'année, afin de valider la cohérence de l'essentiel des tableaux relatifs à 2008. Il a été remis en service le 8 janvier 2009.
Décembre 2008	Les délais moyens sur les dossiers : entre le dépôt et la recevabilité, entre la recevabilité et l'engagement etc
Décembre 2008	Afin de suivre au jour le jour les paiements qui sont dans les tuyaux, une nouvelle requête donne les paiements en instance (« créés », « transmis ») ainsi que les dossiers « en instance de paiements » : qui sont en étape « pré-paiement » et « calculés au paiement »
Décembre 2008	Analyses multicritères permettant d'analyser le rythme des engagements / paiements, sur les dossiers Op@l et sur les dossiers Opéra.
Décembre 2008	Cube d'analyse des aides propres , permettant de compter les logements et travaux ayant fait l'objet, outre l'aide de l'Anah, qu'une aide complémentaire par un autre financeur. Seules les aides propres gérées dans Op@l sont accessibles.
Novembre 2008	Mise en place d'une nouvelle version de Latitudes, 100 % compatible avec Mozilla Firefox : vous ne devez plus utiliser Firefox avec IE Tab pour consulter l'infocentre : voir note « l'infocentre et Firefox 3 » pour plus de précisions.
Novembre 2008	L'infocentre Op@l contient désormais l'ensemble des opérations « fonds d'urgence », qui ont été instruites sous Opera (de 2005 à 2008).
Novembre 2008	Les régions accédant à l'infocentre de l'Anah bénéficient désormais, en plus des requêtes statistiques, d'un accès limité à des listes <i>nominatives</i> (liste des dossiers agréés, ordres du jour et listes des décisions), dans lesquelles leur visibilité est réduite aux seuls dossiers ayant reçu un financement complémentaire de la région.
Novembre 2008	Mise à jour du référentiel des EPCI et de leurs communes. (source Direction Générale des Collectivités Locales)
Octobre 2008	Rajout de l'état de la convention (validé, caduc etc ...) sur la liste multicritère des conventionnements ; rajout de ce <i>critère état</i> sur cette liste, ainsi que sur les tableaux récapitulatifs du conventionnement : offrant la possibilité de filtrer sur les seules conventions signées et qui sont dans un état valide.
Octobre 2008	Refonte complète de la requête permettant le suivi des dossiers . Cette requête est désormais

	accessible à tous les niveaux de l'Anah, et permet de compter les dossiers en instance, agréés, rejetés selon tous les axes d'analyses utiles.
Octobre 2008	Pour le bureau du budget, modification des matrices engagements/paiements ; mise au point d'un état des crédits rendus disponibles suite à annulation ou paiement inférieur à l'engagement.
Octobre 2008	Rajout de l'information et/ou du critère de choix <i>dossier PO très social (TSO)</i> sur les listes de dossiers, l'ordre du jour, la liste de décision
Septembre 2008	Modifications de diverses présentations : le suivi , les tableaux et les listes de commissions , la fiche de synthèse des programmes .
Septembre 2008	Tableau permettant d'évaluer la saisie dans les logements des nouvelles zones relatives aux « thématiques travaux »
Septembre 2008	Une requête donnant la distribution par type d'intervention des subventions au logement.
Août 2008	Finalisation de requêtes mises à disposition de l' Anah central pour analyser les logements produits : <ul style="list-style-type: none"> - deux requêtes permettant d'éditer la distribution des montants de travaux par logement, et la distribution des travaux par m2 ; - un cube permettant d'analyser la mise aux normes partielle/totale et les éléments de confort des logements.
Août 2008	L'état des dossiers, qui existait déjà par délégataires, par secteur et programmes, par types d'intervention, existe aussi maintenant par priorités .
Août 2008	Tableau de bord de l'Anah : la ligne PB. Bailleurs incluse désormais les PB. institutionnels
Juillet 2008	Une requête permet d'éditer des graphes comparatifs de deux années consécutives, permettant de visualiser sur une page l'évolution des consommations sur une délégation (ou un délégataire ou une région, ou la France entière) : <ul style="list-style-type: none"> - un graphe montrant l'évolution du montant des instances - un graphe montrant l'évolution des engagements - un graphe totalisant les deux précédents,
Juillet 2008	Les logements indignes figurant dans les différents tableaux de bord et tableaux de suivi du PCS sont comptabilisés plus finement : ce sont les logements subventionnés de l'Anah qui vérifient l'une des conditions suivantes : <ul style="list-style-type: none"> - ils ont fait l'objet d'une intervention INS : Travaux de sortie d'insalubrité ; - ils ont fait l'objet d'une intervention SAT : Lutte contre le saturnisme ; - ils ont fait l'objet d'un arrêté de péril ; - ils sont notés « insalubrité avérée » (grille d'insalubrité Anah), individuellement ; - ils sont notés « insalubrité avérée » (grille d'insalubrité Anah), au niveau de l'immeuble.

Juillet 2008	<p>Deux requêtes mises à disposition de l'Anah central pour analyser les logements produits :</p> <ul style="list-style-type: none"> - deux requêtes permettant d'éditer la distribution des montants de travaux par logement, et la distribution des travaux par m2 ; - un cube permettant d'analyser la mise aux normes partielle/totale et les éléments de confort des logements.
Juillet 2008	<p>Il a été mis à disposition des utilisateurs des délégations locales une nouvelle page intitulée 'INFOCENTRE ANAH – Les données Opéra (1992-2005) de la délégation locale. Deux requêtes y figurent pour l'instant :</p> <ul style="list-style-type: none"> - la liste des vieux dossiers non liquidés ; - une liste « multicritère » des dossiers Opéra
Juillet 2008	<p>Il existait deux présentations du tableau de bord éditant les données de l'Anah pour un exercice donné, l'une sur 2 colonnes (logements et subventions), l'autre sur 4 colonnes (dossiers, logements, travaux et subvention). Une seule présentation est désormais conservée, reprenant le meilleur de chacune d'entre elles :</p> <ul style="list-style-type: none"> - état d'avancement des consommations de crédits ; - détail des dossiers, logements, travaux et subventions, en regard des objectifs.
Juillet 2008	<p>La fiche de synthèse du programme liste les réglementations liées au programme, dont vous pouvez éditer le détail (taux, plafonds ...)</p>
Juillet 2008	<p>Modification de la liste multicritère des conventionnements : (adresse demandeur, date d'expiration)</p>
Juin 2008 	<p>L'infocentre est désormais ouvert (presque) 24h sur 24, 7 jours sur 7</p> <p>Ancien fonctionnement : entre 4h et 9h du matin : un panneau  s'affichait, interdisant tout accès à l'infocentre. A partir de 9h les utilisateurs pouvaient accéder aux données qui ont été actualisées : ce sont les données de la veille (« J-1 »)</p> <p>Nouveau fonctionnement : les utilisateurs peuvent accéder à l'infocentre dès 6h du matin :</p> <ul style="list-style-type: none"> - s'ils se connectent entre 6 h et environ 9 h du matin, ils consultent les données de l'avant –veille (« J-2 »). Les requêtes qu'ils éditent portent l'indication : édité le jj sur la base du jj-2 - s'ils se connectent après 9 h, ils ont accès aux données de la veille (« J-1 »). Les requêtes portent l'indication édité le jj sur la base du jj-1
Juin 2008	<p>Cube des dossiers agréés : rajout d'un nœud « tension locative » qui caractérise la tension des loyers, sur une échelle graduée de 1 à 6. Par ailleurs le nœud « code Insee commune » se substitue au nœud « libellé de la commune ».</p> <p>Cube des paiements : rajout d'un lien vers une présentation simplifiée, étudiée pour être plus facilement exportable dans Excel ou Calc.</p>

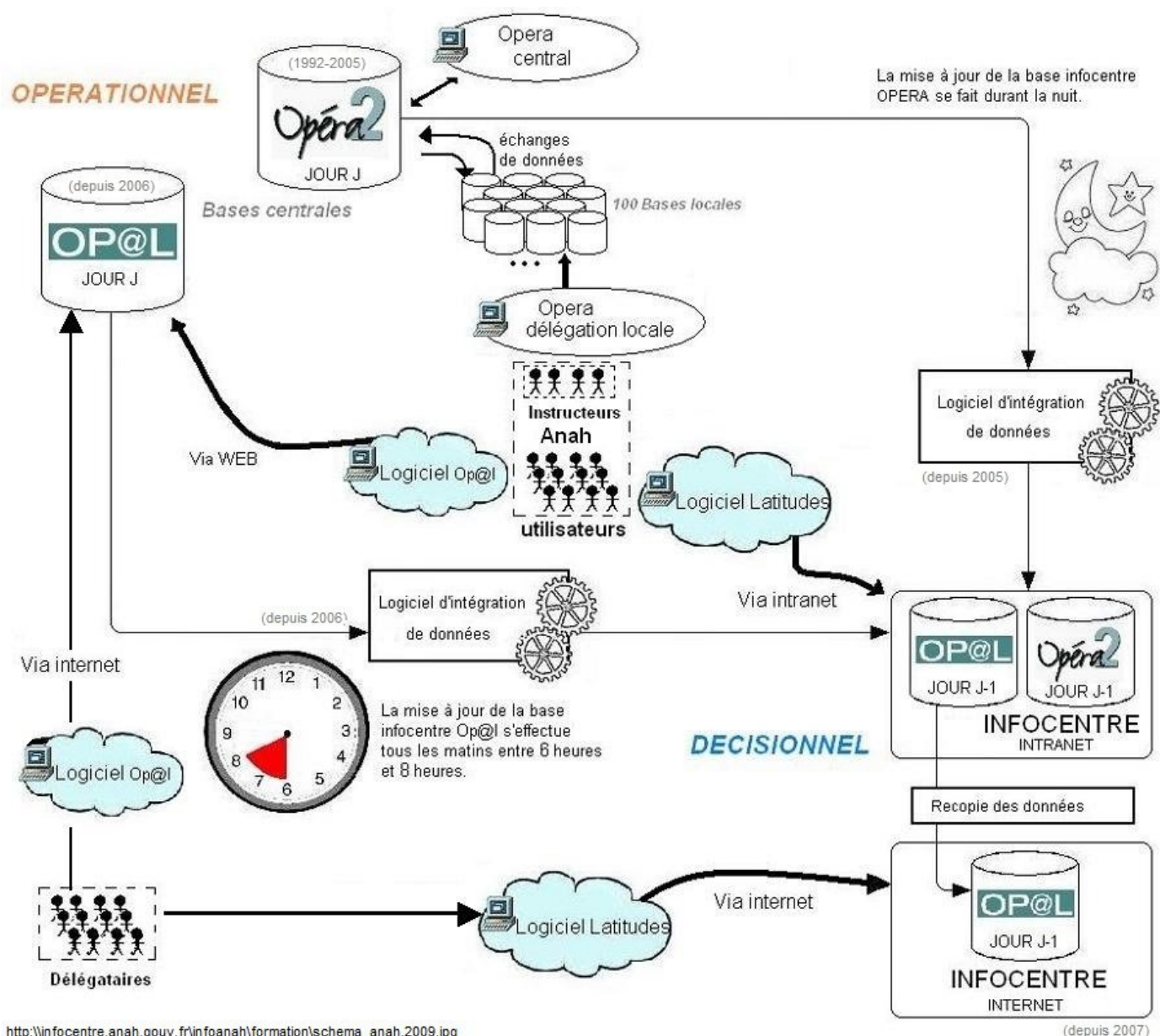
Juin 2008	<p>L'infocentre Op@I contient désormais l'ensemble des opérations d'ingénierie, aussi bien celles qui ont été instruites sous Op@I (depuis 2008) que celles qui ont été instruites sous Opéra (de 2005 à 2007).</p> <p>Dans les référentiels, ainsi dans la page des délégations locales figurent désormais :</p> <ul style="list-style-type: none"> - une requête permettant de lister les programmes (signés de l'année, en cours, nouveaux), - une requête permettant de lister les opérations d'ingénierie des programmes <p>Ces deux listes donnent accès à la fiche de synthèse du programme (et à la fiche programme Opéra pour les programmes qui existaient déjà sous Opéra)</p>
Juin 2008	Une nouvelle requête permettant de recenser les vieux dossiers Opéra encore vivants , afin de les liquider au plus tôt.
Juin 2008	Une nouvelle requête permet de lister les contrôles effectués sur les dossiers . Les contrôles ont par ailleurs été rajoutés dans la fiche de synthèse du dossier.
Juin 2008	Modification de la liste multicritère des conventionnements ; rajout dans les tableaux du conventionnement de liens pointant systématiquement vers cette liste.
Mai 2008	Modification de l' aide utilisateurs de l'ordre du jour
Mai 2008	Rajout dans le présent document d'un chapitre L'organisation du site , permettant de connaître les pages de requêtes accessibles par chacun, en fonction de la fonction qu'il occupe au sein de l'Anah
Mai 2008	Tableaux de bord financier prévisionnel et définitif : trois types de tableaux : Anah, Autres aides et ingénierie
Mai 2008	Tableau des indicateurs, outre la présentation par départements, financeurs et type de dossier, il existe maintenant une nouvelle présentation simplifiée : par départements et financeurs. Lien permettant de passer de l'une à l'autre présentation.
Mai 2008	Ajout sur toutes les requêtes mentionnant le n° de programme (liste des dossiers, ordre du jour, liste de décisions, fiche de synthèse du dossier, cube etc) d'une petite loupe donnant accès à la nouvelle fiche de synthèse du programme
Mai 2008	Liste des ordres de paiement : rajout d'une colonne « date de solde du dossier »
Avril 2008	Utilisation de l'identifiant programme créé par la DTJ pour identifier les programmes : dans les tableaux de bords financiers, liste de dossiers, ordre du jour etc ...
Avril 2008	Une nouvelle requête listant le contenu des tables de codifications utilisées dans l'infocentre.

Schémas descriptifs du système d'information de l'Anah

Côté système d'information opérationnel, deux bases de données et deux logiciels se sont succédé : Opéra (permettant d'instruire les dossiers engagés jusqu'en 2005), et Op@l (pour les dossiers engagés depuis 2006) ;

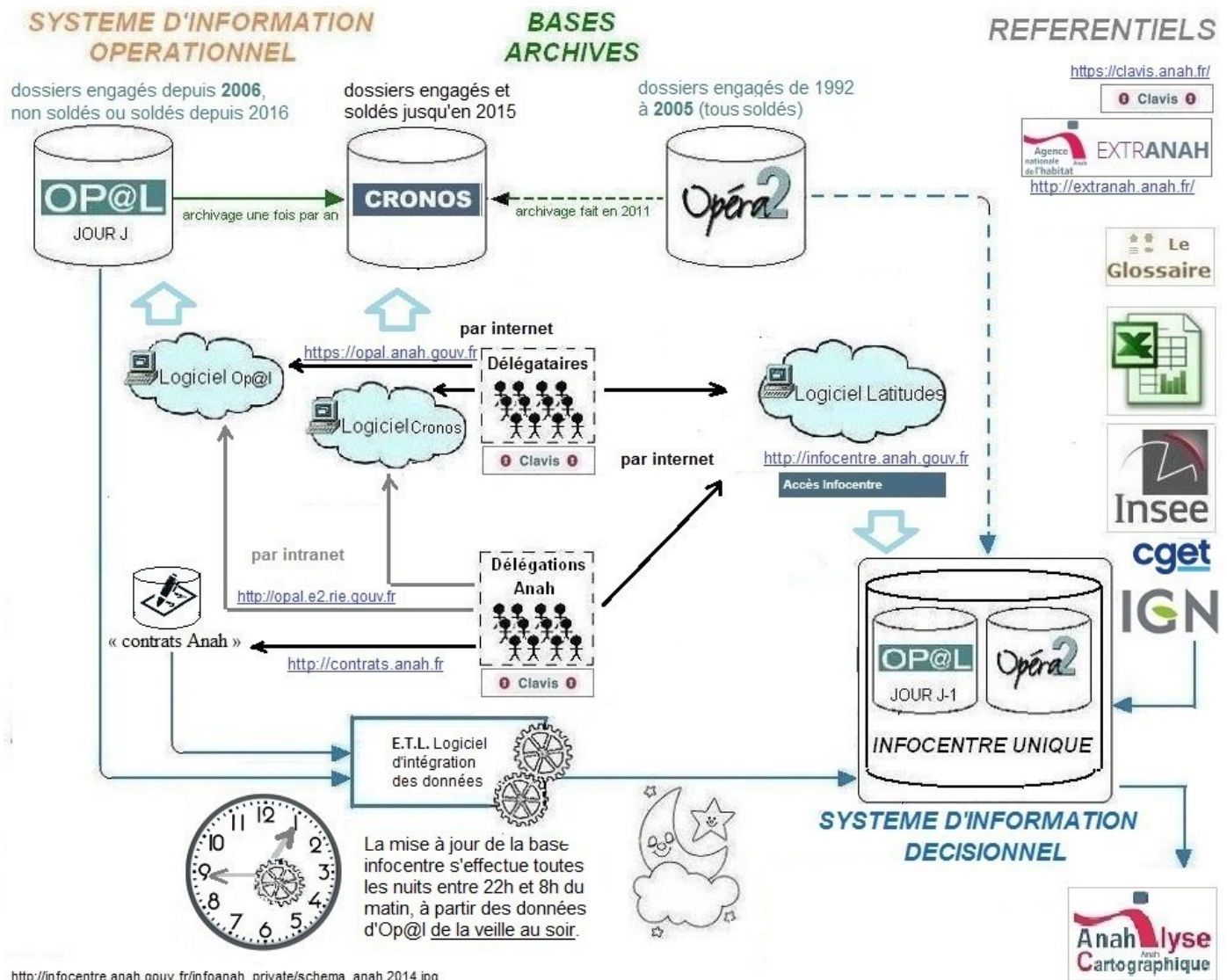
- côté système d'information décisionnel (ou infocentre), deux bases de données, alimentées quotidiennement ;
- l'infocentre est accessible, via intranet ou internet à tous les agents de l'Anah ;
- Il est accessible via internet aux collectivités locales « délégataires ».

Voici le schéma du système d'information, tel qu'il existait en 2009 :



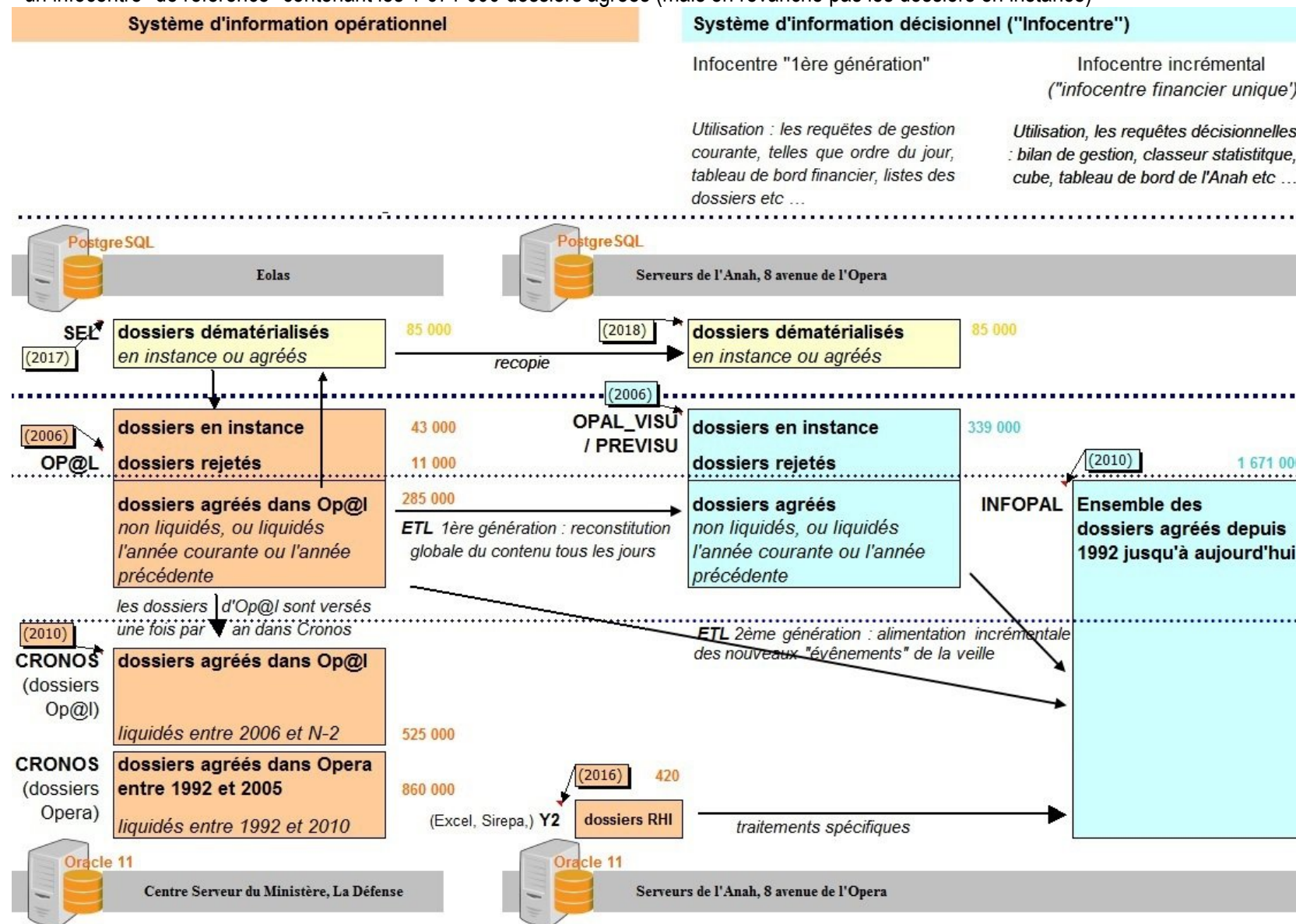
http://\infocentre.anah.gouv.fr\infoanah\formation\schema_anah.2009.jpg

Et voici le schéma du système d'information en 2017 :



Voici en complément, un schéma indiquant où (dans quelles bases) sont stocké les dossiers. On voit à sa lecture qu'il y a en somme deux infocentres :

- un infocentre "affaire courantes" contenant les 285 000 dossiers en instance ou agréés présents dans Op@l
- un infocentre "de référence" contenant les 1 671 000 dossiers agréés (mais en revanche pas les dossiers en instance)



ETL : "extract-transform-load" ; technologie informatique permettant d'effectuer des synchronisations massives d'information d'une source de données (le plus souvent une base de données) vers une autre.
http://infocentre.anah.gouv.fr/infoanah/schema_dossiers.jpg MâJ : 26.10.2018 Sont donnés l'année de création du logiciel, ainsi que les nombres de dossiers à titre indicatif.

L'organisation du site

Généralités

L'infocentre constitue le « système d'information décisionnel » de l'Agence NAtionale de l'Habitat, c'est pourquoi il est sécurisé : Les requêtes sont accessibles moyennant la saisie d'un mot de passe en fonction du profil des utilisateurs (siège Anah, Délégations locales, Déléataires etc.). De même le choix du périmètre géographique des données (comme la délégation de compétences) est conditionné par le profil de l'utilisateur.

The screenshot shows the Clavis login page on the left and a summary of the login process on the right.

Clavis Login Page:

- Header: Clavis logo.
- Text: Bienvenue sur le portail d'authentification. Pour accéder à l'application demandée, veuillez vous authentifier.
- Form fields: Email (pierre.soleil@anah.gouv.fr), Mot de passe (masked with dots).
- Buttons: ok (next to password field), Modifier mes informations.

Login Process Summary:

- Text: Pour s'identifier, entrez votre mail , votre mot de passe : ***** puis **ok**
- Text: Pour quitter l'Infocentre proprement : cliquez sur le lien ci-contre
- Summary Card: Agence nationale de l'habitat, INFOCENTRE ANAH, Clavis, pierre.soleil@anah.gouv.fr, MR Pierre SOLEIL, Fermer la session Clavis (with a red arrow pointing to the link), and a Clavis logo.

- L'infocentre a été créé dans les années 2005, 2006. Il est, depuis avril 2014, déployé sur un serveur unique sis 8 avenue de l'Opera : il est accessible à l'adresse suivante : <http://infocentre.anah.gouv.fr>

L'accès à l'infocentre est organisé en fonction des pages des utilisateurs, auxquelles ils accèdent en fonction de leur profil. Voici la liste de ces pages :

- Les référentiels - tout savoir sur l'infocentre
- Les anciennes données Opera
- Les données communes aux services centraux de l'Anah
- L' « infocentre financier unique »
- Direction des affaires financières et comptables
- Pôle audit, maîtrise des risques et qualité
- Direction de l'Expertise et des politiques publiques
- Direction des stratégies et relations territoriales
- Les délégations locales de l'Anah, ou les délégataires
- Les conseils régionaux
- Le Ministère de la cohésion des territoires
- Les D.R.E.A.L.
- L'observatoire des loyers
- La page « AnahLyse géographique »
- La page « Action Logement »
- La page « fédération d'opérateurs »
- La page « Registre des copropriétés »
- La page « Habiter Mieux »
- La page « Cartographie des bailleurs »

(à disposition de la DSI, n'est plus utilisée)

(déployé pour Soliha)




et voici la table de correspondance entre le "Service" qui est défini dans Clavis pour chaque utilisateur et les pages mises à disposition dans l'infocentre :

Service ou NomTypeService dans "Clavis"	=> Code	=> Pages infocentre mises à disposition
AC DAF BBCP	DBRH	Les référentiels ("tout savoir...") Requêtes communes de l'Anah Affaires financières et comptables Infocentre Financier Habiter Mieux Cartographie des bailleurs Contrôles qualité Club utilisateurs
DG DC BMG BRHF	DG	Les référentiels ("tout savoir...") Requêtes communes de l'Anah Infocentre Financier Habiter Mieux Cartographie des bailleurs Club utilisateurs
PAMRQ (5237)	PAMRQ	Les référentiels ("tout savoir...") Requêtes communes de l'Anah La Délégation Locale ou le délégataire D.R.E.A.L. Infocentre Financier Affaires financières et comptables Stratégies et relations territoriales Expertise et des politiques publiques Audit, maîtrise des risques et qualité Habiter Mieux Cartographie des bailleurs Contrôles qualité Club utilisateurs
DSI (5001) REGISTRE	DSI	Les référentiels ("tout savoir...") Requêtes communes de l'Anah La Délégation Locale ou le délégataire Conseil Régional Infocentre Financier Service des Affaires Juridiques Affaires financières et comptables Stratégies et relations territoriales Expertise et des politiques publiques Registre des copropriétés Audit, maîtrise des risques et qualité Ministère Contrôles qualité Observatoire des loyers Action Logement Exploitation Infocentre Habiter Mieux Cartographie des bailleurs Club utilisateurs
DEPP (5250) CMT DAJ (5249) CHM CDC	DEPP	Les référentiels ("tout savoir...") Requêtes communes de l'Anah Expertise et politiques publiques Stratégies et relations territoriales D.R.E.A.L. La Délégation Locale Habiter Mieux Cartographie des bailleurs Club utilisateurs
ACTION_ LOGEMENT	ACTION_LGT	Action Logement

MEDDTL	Ministère de l'Ecologie, du Développement et de l'Aménagement Durable	MEDDTL	Les référentiels ("tout savoir...") Habiter Mieux Cartographie des bailleurs Ministère
OPER	Fédération d'opérateurs	OPER	déployé sur Soliha
DREAL	Direction Régionale de l'Equipeement	DRE	Les référentiels ("tout savoir...") D.R.E.A.L. Habiter Mieux Cartographie des bailleurs Club utilisateurs
DL DLC2 ou DLC3	Délégation locale Délégués	DELEG CNV	Les référentiels ("tout savoir...") La Délégation Locale ou le délégué Habiter Mieux Cartographie des bailleurs Club utilisateurs

La documentation relative au site et l'aide aux utilisateurs

Les principales sources d'information et d'assistance à l'utilisateur sont :

- Le Glossaire**
 Cette application contient des définitions relatives à l'ensemble des données produites, manipulées ou affichées dans le système d'information.
- Aide utilisateur**
 L' "aide utilisateur" relative à chacune des requêtes de l'infocentre. Cette aide est accessible par l'icône 
 Cette aide comporte, selon les cas, des conseils d'utilisation, le mode d'emploi de la requête, des questions/réponses
 exemple :  [L'ordre du jour](#)
- Le présent document, décrivant l'organisation du site et son contenu. Il est mis à jour à chaque création ou modification de requête, ou modification de l'organisation du site.
- Le manuel utilisateur intitulé [l'infocentre des délégations](#). Ce manuel a été rédigé pour les utilisateurs du terrain : en délégation de compétence ou en délégation locale, mais il peut être consulté avec fruit par tous les utilisateurs de l'infocentre. Un autre [manuel utilisateur des DREAL](#) existe, ciblé utilisateurs en régions.
- Une requête intitulée  [Les tables de référence](#) qui vous donne l'ensemble des tables formant le référentiel de l'infocentre



Cible tous agents de l'Anah et du Ministère

C'est la page sur laquelle tout le monde arrive en se connectant à l'infocentre. Elle contient des informations sur l'actualité de l'infocentre.

INFOCENTRE ANAH

IDENTIFICATION

Clavis

pierre.soleil@anah.gouv.fr
MR Pierre SOLEIL

[Se déconnecter](#)

- Les référentiels ("tout savoir...")
- D.R.E.A.L.
- Habiter Mieux
- Cartographie des bailleurs
- Club utilisateurs

Analyse cartographique

BRETAGNE

Changement d'exercice 2019/2020 : Voici deux circulaires explicatives, l'une pour l'Anah central, les DREAL, les délégations de l'Anah et les délégataires de type 2, l'autre pour les délégataires de type 3.

Entrée dans l'infocentre de l'Anah : saisie obligatoire du login.

13.11.2019 Nouveau. Mise à disposition sur la page Habiter Mieux de nouvelles cartes H.M. Sérénité.

25.10.2019 Nouveau. De nouvelles requêtes permettent d'assurer un suivi global et partagé d'Action Coeur de ville. Ces requêtes ont pour objectif d'actualiser de la manière la plus automatique possible les données quantitatives concernant ACV (engagements, logements) et de standardiser les méthodes de comptage de ces données. Elles s'articulent autour d'un tableau détaillé, d'un tableau de synthèse et de cartes. [Cliquez ici](#) pour en savoir plus ...

02.10.2019. Nouveau. A l'instar du programme Habiter Mieux et de la politique bailleur, le Plan Initiative Copropriétés avait besoin d'une requête dédiée, permettant de visualiser sur un tableau de bord unique, l'ensemble des dispositifs du plan. Chacune des lignes de ce nouveau tableau de bord donnant accès à la liste des dossiers correspondants, ou à la carte France entière par départements.

25.07.2019. Info. Une nouvelle version du logiciel Latitudes permettant d'interroger l'infocentre a été installée. Les fonctionnalités cartographiques sont notablement modifiées, puisque l'infocentre s'interface à une nouvelle version des programmes de cartographie de l'I.G.N. Les habitudes devront notamment changer pour la mise au point d'une carte : voici l'ancienne méthode et voici la nouvelle méthode.

12.07.2019. Info. Pour repérer les dossiers financés par le dispositif expérimental d'AMO à destination des ménages très modestes en secteur diffus, expliqué dans l'Instruction du 26 juin 2019, vous devez comptabiliser les dossiers instruits dans Op@i avec le type d'intervention "AMO_STX = AMO : dossier sans travaux"

25.05.2019 Modification. Le tableau de bord de l'Anah affiche les résultats de l'intermédiation locative : les 'PIL sans travaux', les 'PIL avec travaux', l'intermédiation locative des dossiers n'ayant pas bénéficié d'une prime, et le nombre total de logements IML. [Cliquez ici pour en savoir plus](#)

20.05.2019 Info. Vous trouverez dans la page Club utilisateurs le compte-rendu du dernier "club utilisateurs Infocentre" qui s'est tenu le 13 mai 2019. Merci à tous les participants !

17.04.2019 Info. La répartition des objectifs par régions, et sous-répartition par territoires de gestion a été portée à connaissance hier, et intégrée dans l'infocentre aujourd'hui. Ces objectifs sont affichés dans le suivi de la répartition budgétaire (ainsi que dans les tableaux de bord de l'Anah, et les classeurs statistiques).

05.04.2019 Nouveau. Le "Service en ligne" contient des informations essentiellement sur les dossiers 'occupants', mais aussi sur les dossiers 'copropriétés'. La liste des dossiers dans le service en ligne et les requêtes d'analyse des dossiers dématérialisés : nombre de dossiers et délais, plans de financement prévisionnels, ont été modifiées pour permettre de lister ou de faire des statistiques sur les dossiers copropriétés du Service en ligne.

21.03.2019 Info. Deux requêtes de l'infocentre vous permettent de contrôler la fiabilité de la saisie du conventionnement dans Op@i : La liste de contrôle du conventionnement dont l'ergonomie a été largement améliorée, et le tableau de contrôle du conventionnement. Par ailleurs, l'assistance utilisateur a été complètement refondue : Vous pouvez ainsi facilement vérifier la fiabilité de vos données conventionnement, qui conditionne l'exactitude des statistiques produites.

DSI. Direction des systèmes d'information. Voici l'adresse pour toute question relative à l'infocentre : assistance.infocentre@anah.gouv.fr, ou : 01.44.77.39.34 www.anah.fr Facil Habitat Extranah lesOpah

Consultation des référentiels - tout savoir sur l'infocentre



MàJ 22.06.2020

Cible tous agents de l'Anah et du Ministère

L'ensemble des agents de l'Anah accède à la page de consultation des référentiels / tout savoir sur l'infocentre, dans laquelle figurent

- les référentiels des programmes et à l'assistance à maîtrise d'ouvrage
- les référentiel des territoires
- et toute la documentation relative à l'infocentre

Il y a sur cette page le présent manuel utilisateur en pdf de 250 pages qui vous aidera pour vos interrogations

INFOCENTRE ANAH LES RÉFÉRENTIELS - TOUT SAVOIR SUR L'INFOCENTRE

Clavis
pierre.soleil@anah.gouv.fr
MR Pierre SOLEIL
Se déconnecter

Les référentiels ("tout savoir...")
Requêtes communes de l'Anah
Audit, maîtrise des risques et qualité
Affaires financières et comptables
Infocentre Financier
Délégation Locale ou délégataire
Dir* stratégies et relations territoriales
Habiter Mieux
Cartographie des bailleurs
Club utilisateurs

Anah analyse Cartographique
Formation Infocentre Nouveau !
Cette page est accessible à tous les utilisateurs ayant un accès à l'infocentre. Elle contient un certain nombre de données de référence (géographiques, annuaire, programmes), ainsi que l'ensemble de la documentation relative à l'infocentre ("TOUT SAVOIR").

INDICATEURS D'ACTIVITÉ QUOTIDIENNE
Indicateurs d'activité quotidienne - France entière
Indicateurs d'activité quotidienne - Par département Nouveau 15/05/2020

LES PROGRAMMES ; L'INGÉNIERIE DES PROGRAMMES, LES OPÉRATEURS
Liste des programmes
Carte des programmes Carte d'un programme
Fiche de synthèse d'un programme fiche de synthèse graphique
Fiche de synthèse d'un programme Opera
Accès aux documents scannés des contrats
Examen des programmes vivants : les enveloppes prévisionnelles
Les communes couvertes par des programmes
Les périmètres kmi des programmes
Nombre de programmes vivants
Consommations annuelles des programmes
Liste des opérateurs
Liste des dossiers "Ingénierie"
AMO : dossiers Ingénierie, et AMO des dossiers Travaux

SUIVI DES COMMISSIONS
Le tableau des commissions, par régions et départements
Le tableau des commissions, par régions, départements et délégataires
La liste des commissions
Le tableau de bord financier
Les décisions des commissions

RÉFÉRENTIEL DES TERRITOIRES
L'annuaire Clavis
L'annuaire des instructeurs Anah
Liste des territoires de gestion Carte des territoires de gestion
Les financements des délégataires
Liste des E.P.C.I.
Liste des communes
Liste des Quartiers Prioritaires de la Politique de la Ville
Les dossiers Anah dans les Q.P.V.
Les PNRQAD

QUELQUES INDICATEURS D'INSTRUCTION
Indicateurs d'activité - dossiers Anah (depuis 2009)
Indicateurs d'activité - dossiers Anah (2006 à 2008) (entrez votre choix)

TOUT SAVOIR SUR L'INFOCENTRE
La fréquentation du site
Le Glossaire
Aide utilisateur
(votre recherche) Chercher dans l'aide
Les tables de référence
Les requêtes et l'organisation du site

SL Direction des systèmes d'information. Voici les adresses pour toute question relative à l'infocentre : assistanceinfocentre.dsi.anah@anah.gouv.fr, ou : ou : www.anah.fr MaPrimeRénov' Facil Habitat

Les données communes aux services centraux de l'Anah



MàJ 22.06.2020

Cible : tous agents de l'Anah Centrale

L'ensemble des agents du siège et du réseau territorial de l'Anah accède :

- à la page : les référentiels / tout savoir sur l'infocentre
- aux pages 'Habiter Mieux' et 'Cartographie des bailleurs' **ci-après**
- éventuellement à la page de la Direction ou du Service auquel ils appartiennent
- à la page « Les requêtes communes aux services centraux de l'Anah », **qui suit** :

Clavis
pierre.soleil@anah.gouv.fr
MR Pierre SOLEIL
[Se déconnecter](#)

- Les référentiels ("tout savoir...")
- Requêtes communes de l'Anah
- Audit, maîtrise des risques et qualité**
- Affaires financières et comptables
- Infocentre Financier
- Délégation Locale ou délégataire
- Dir* stratégies et relations territoriales
- Habiter Mieux
- Cartographie des bailleurs
- Club utilisateurs

Analyse cartographique

Analyse Cartographique

Cette page est accessible au personnel de l'Anah en central. Elle contient l'ensemble des requêtes "communes" aux différents services centraux, et relatives aux dossiers agréés depuis 2006 dans Op@l.

SUIVI DES RÉSULTATS ET CONSOMMATION TERRITORIALE

- Le tableau de bord de l'Anah
- Le tableau de bord Initiative copropriétés
- Action Cœur de Ville (entrez votre choix)
- AMI Centre Bourg (entrez votre choix)
- Suivi de la programmation budgétaire (2017 à 2020) PB par territoires PO par territoires PB par programmes PO par programmes
- Suivi de la programmation budgétaire (années 2006 à 2016) : (entrez votre choix)
- PREH. Plan de Renovation Energétique de l'Habitat (Fart, années 2012 à 2017)
- Utilisation des quotas carbone
- Etat des dossiers agréés (entrez votre choix)

ANALYSE DES DONNÉES - A L'ENGAGEMENT / AU PAIEMENT

- Le CUBE. Analyse des dossiers agréés
- Le CUBE, version "light"

Distributions (entrez votre choix)

Le cube - Analyse des autres aides

Analyse des subventions : les plafonds et taux

Habiter Mieux : quelques graphes

Habiter Mieux : données statistiques nationales

Dossiers soldés : les plans de financement

Données engag^{mt}

Données paiement

CLASSEURS STATISTIQUES

Année 2010 (entrez votre choix) Année 2011 (entrez votre choix)

Année 2012 (entrez votre choix) 2013 à 2020 (cliquez ici)

Les « chiffres clés » (2008 à 2019) (entrez votre choix)

CONTRÔLE QUALITÉ

- Quelques alertes sur Op@l
- Vérification : Les programmes non (ou mal) géocodés
- Vérification : Les programmes Op@l n'ayant pas encore d'identifiant
- Cohérence entre 'édit' des engagements et Tableau de bord de l'Anah

ÉDITIONS DES ENGAGEMENTS

- par imputation budgétaire (détail des AE)
- par imputation budgétaire (hors "humanisation")
- par imputation budgétaire
- par secteur
- par mois
- Suivi des dernières commissions

QUELQUES INDICATEURS D'INSTRUCTION

- Le suivi du nombre de dossiers en instance
- Le suivi du nombre de dossiers
- Graphes des instances et consommations, en montants Anah
- Graphes des instances et consommations, en nombre de dossiers
- Les délais d'engagement
- Les délais de paiement
- Récapitulatif et liste des paiements

LES DOSSIERS DANS LE SERVICE EN LIGNE

- Les tableaux de bord de la dématérialisation
- La liste des dossiers dans le service en ligne
- "Cube" des dossiers dématérialisés : nombre de dossiers et délais
- "Cube" des dossiers dématérialisés : plans de financement prévisionnels
- Carte du taux de démat, par départements ; par services instructeur

DOSSIERS

- Liste des dossiers agréés
- Carte des dossiers agréés
- Dossiers « Humanisation » (entrez votre choix)
- Liste des dossiers RHI
- « Cube » d'analyse des dossiers RHI

LOGEMENTS - CONVENTIONNEMENT DES LOGEMENTS

- Liste de contrôle du conventionnement
- Tableau de contrôle du conventionnement
- L'intermédiation locative
- « Cube » d'analyse du conventionnement
- Liste du conventionnement
- Autres tableaux du conventionnement (entrez votre choix)
- Liste des logements
- Observatoire des loyers
- Indicateurs de dégradation, coefficients d'insalubrité

CONTRÔLE QUALITÉ

SL Direction des systèmes d'information. Voici les adresses pour toute question relative à l'infocentre : assistanceinfocentre.dsi.anah@anah.gouv.fr, ou : [www.anah.fr](#) [MaPrimeRénov'](#) [Facil Habitat](#) [Ex](#)



MàJ 25.06.2019

Cible tous agents de l'Anah Centrale

INFOCENTRE ANAH

REQUÊTES DE L'INFOCENTRE FINANCIER

[Le Glossaire](#)

[Aide utilisateur](#)

[Chercher dans l'aide](#)

Clavis

pierre.soleil@anah.gouv.fr
MR Pierre SOLEIL

[Se déconnecter](#)

- Les référentiels ("tout savoir...")
- Requêtes communes de l'Anah
- Délégation Locale ou délégataire
- D.R.E.A.L.
- Conseil Régional
- Infocentre Financier
- Dir* stratégies et relations territoriales
- Dir* expertise et politiques publiques
- Affaires financières et comptables
- Habiter Mieux
- Cartographie des bailleurs
- Registre des copropriétés
- Audit, maîtrise des risques et qualité
- Ministère
- Contrôles qualité
- Observatoire des loyers
- Action Logement
- Club utilisateurs
- Fédération d'opérateurs
- Opérateurs
- Exploitation Infocentre
- Nord Pas de Calais / Soginorpa

Anahalyse
Cartographie

L' "infocentre unique" a été conçu pour permettre d'interroger l'ensemble des données "financières" des dossiers Opéra et Opal, données alimentées quotidiennement de façon incrémentale. (voir [cahier des charges](#)). Vous trouverez sur cette page les requêtes attaquant ce nouvel infocentre.

LES PAIEMENTS

- Comptabilité des paiements • de l'Anah • du Fart • des "autres aides"
- Palements Anah - Analyses
- Palements "autres aides" - Analyses

LES PAIEMENTS EN INSTANCE

- La situation des paiements en instance (montants Anah, Fart, aides)
- Evolution quotidienne des instances (montants Anah)
- Evolution quotidienne des instances (nombre d'OP)
- Evolution mensuelle des instances (montants Anah)
- Evolution mensuelle des instances (nombre d'OP)

DOSSIERS

- Liste des dossiers - éléments financiers (entrez votre choix)
- Écart entre 2 dates : la distribution des dossiers et le délai médian
- Écart entre 2 dates : Les délais moyens des dossiers

BILANS DE GESTION

- Bilan des subventions Anah
- Bilan des aides propres
- Bilan des subventions Fart
- Les demandes de paiement DLC3 en central
- Comptabilité du FART. Engagement et déagements

DETTE

- Tableau dette par années d'engagement
- Tableau dette par années d'expiration
- Tableau dette par territoires de gestion / année d'engagement
- Tableau dette par territoires de gestion / année d'expiration
- Evolution mensuelle de la dette
- Analyses de la dette

modifiés 07.04.2019

La "dette au paiement"

"MATRICES"

- Anciens tableaux Excel
- Matrice Anah : Paiements / Engagements
- Matrice Anah : Annulations/ Engagements
- Matrice Anah : Déagements / Engagements
- Matrice Fart : Paiements / Engagements
- Matrice Fart : Annulations / Engagements
- Matrice Fart : Déagements / Engagements

Comment est calculée la dette ?

Ces deux documents, l'un édité en 2009 préalablement à la construction de l'infocentre financier, l'autre rédigé en 2011 pour préciser le fonctionnement du logiciel Op@l, expliquent dans le détail et exemples à l'appui le fonctionnement des déagements et le calcul de la dette.

Cahier des charges de l'infocentre financier "unique".
Déagements et calcul de la dette.
Déagements et calcul de la dette. Evolutions

Service du Système d'Information. Voici l'adresse pour toute question relative à l'infocentre : assistance.infocentre@anah.gouv.fr, ou : [01.44.77.39.34](tel:01.44.77.39.34)

www.anah.fr
[Extranah](#)
[lesOpah](#)
[Faire](#)



Cible Direction des affaires financières et comptables

Les agents de la Direction des affaires financières et comptables disposant d'un mot de passe Clavis accèdent :

- à la page : consultation des référentiels / tout savoir sur l'infocentre
- à la page requêtes communes de l'Anah,
- aux pages 'Habiter Mieux' et 'Cartographie des bailleurs' **ci-après**
- à la page des requêtes spécifiques de la Direction des affaires financières et comptables **qui suit** :
- à la page Infocentre financier unique, **page précédente**

INFOCENTRE ANAH

REQUÊTES SPÉCIFIQUES DE LA DIRECTION DES AFFAIRES FINANCIÈRES ET COMPTABLES

Le Glossaire Aide utilisateur

(votre recherche)

Chercher dans l'aide

Clavis

pierre.soleil@anah.gouv.fr

MR Pierre SOLEIL

Se déconnecter

- Les référentiels ("tout savoir...")
- Requêtes communes de l'Anah
- Audit, maîtrise des risques et qualité
- Affaires financières et comptables**
- Infocentre Financier
- Délégation Locale ou délégataire
- Dir* stratégies et relations territoriales
- Habiter Mieux
- Cartographie des bailleurs
- Club utilisateurs

Analyse cartographique

Formation Infocentre **Nouveau !**

Cette page contient des requêtes spécifiquement utilisées par la Direction des affaires financières et comptables

PAIEMENTS (ANAH et DLC2)

- Récapitulatif des paiements par départements
- Récapitulatif des paiements par territoires de gestion
- Liste des ordres de paiement
- Cube paiement de la DAFC (Anah & DLC2)
- Aides propres : état des consommations
- Journal des droits 'services faits'
- Les rejets de paiement et les suites données
- Les motifs de rejets de paiement (entrez votre choix)
- Validations et visas OP
- Suivi des rejets Banque de France
- Suivi des oppositions
- Dossiers soldés à hauteur de l'avance
- Examen des IBAN avec des noms différents
- Suivi des avances **modifié 18.04.2020**

PAIEMENTS (DLC3)

- Cube paiement de la DAFC (DLC3)
- DLC3 : Annexe 4
- DLC3 : Annexe 4 bis
- Paiements créés avec au moins un exercice de retard **A revoir 24.01.2020**

EXTRACTIONS A DESTINATION DE Y2

- Les engagements juridiques
- Les services faits (non utilisé)
- Les demandes de paiement

DOSSIERS

- Liste des dossiers agréés
- Carte des dossiers agréés
- Les bénéficiaires de plusieurs dossiers
- Fiche de synthèse d'un dossier
- Tableau de bord général du contrôle
- Analyse de l'activité des services instructeurs

LES DONNÉES PARTAGÉES DAFC-DSI **nouveau 22.05.2020**

En raison du confinement + télétravail, nous n'avons pas accès aux répertoires partagés DAFC-DSI. C'est pourquoi les trois fichiers Excel partagés qui alimentent manuellement l'infocentre ont été mis à cet emplacement.

- Le tableau des objectifs
- Les dossiers RHI
- Les mandats DLC3

REVERSEMENTS

- La liste des reversements
- Matrice des reversements

REPORTING AU C.G.I. DU PROGRAMME HABITER MIEUX

- Flux financier projet HM
- Flux financier partenaire HM
- Flux décaissement HM

LA DETTE ANAH

Dettes 2009 et 2010 Le détail par dossiers

- Dettes 2011 --- Anah : ...
- Dettes 2012 --- Anah : ...
- Dettes 2013 --- Anah : ...
- Dettes 2014 --- Anah : ...
- Dettes 2015 --- Anah : ...
- Dettes 2016 --- Anah : ...
- Dettes 2017 --- Dette Anah : ...
- Dettes 2018 --- Dette Anah : ...
- Dettes 2019 --- Dette Anah : ...

Avertissement : les éditions ci-dessous, développées pour Op@t avec le logiciel «Birt» ne font pas partie de l'infocentre, qui n'en assure pas la maintenance. J'ai juste mis ce lien pour permettre d'y accéder plus commodément :

Editions de la direction des affaires financières et comptables



Cible Pôle audit, maîtrise des risques et qualité

Les agents du pôle audit, maîtrise des risques et qualité disposant d'un mot de passe Clavis accèdent :

- à la page : consultation des référentiels / tout savoir sur l'infocentre ;
- à la page requêtes communes de l'Anah ;
- à la page de la Direction des affaires financières et comptables
- à la page Infocentre financier unique
- à la page de la délégation locale : leur permettant ainsi d'accéder aux mêmes requêtes que celles mises à disposition des délégations ;
- aux pages 'Habiter Mieux' et 'Cartographie des bailleurs' **ci-après**
- à la page des requêtes spécifiques du pôle audit, maîtrise des risques et qualité **qui suit** :

The screenshot shows the 'Requêtes spécifiques du pôle audit, maîtrise des risques et qualité' page. The header includes the 'INFOCENTRE ANAH' logo, the page title, and navigation links for 'Le Glossaire' and 'Aide utilisateur'. A search bar is also present. The main content area is divided into three sections: 'LES CONTRÔLES', 'LES REVERSEMENTS', and 'DIVERSES REQUÊTES DE L'AUDIT'. The 'LES CONTRÔLES' section lists: 'Les contrôles sur les dossiers', 'Les contrôles du P.C.E.', 'Sélection de dossiers pour une campagne de contrôle', 'Cube des contrôles', 'Les grilles de contrôle', 'Tableau de bord du contrôle, par service, en %', 'Tableau de bord général du contrôle', and 'Tableaux de bord du contrôle : les visas'. The 'LES REVERSEMENTS' section lists: 'La liste des reversements' and 'Extraction : dossiers soldés depuis 2010'. The 'DIVERSES REQUÊTES DE L'AUDIT' section lists: 'Palements et RIB', 'Examen des IBAN avec des noms différents', 'Dossiers soldés à hauteur de l'avance', 'Analyse de l'activité des services instructeurs', and 'Rapprochement instructeurs - bénéficiaires'. On the left side, there is a sidebar with a 'Clavis' login section for 'pierre.soleil@anah.gouv.fr' and a list of navigation links including 'Les référentiels', 'Requêtes communes de l'Anah', 'Audit, maîtrise des risques et qualité' (highlighted), 'Affaires financières et comptables', 'Infocentre Financier', 'Délégation Locale ou délégataire', 'Dir' stratégies et relations territoriales', 'Habiter Mieux', 'Cartographie des bailleurs', 'Club utilisateurs', 'Analyse cartographique', and 'Formation Infocentre Nouveau !'. A footer note states: 'Cette page contient des requêtes spécifiquement utilisées par le pôle 'Audit, maîtrise des risques et qualité' (PAMRQ)'.



Cible agents de la Direction de l'expertise et des politiques publiques

Les agents de la Direction de l'expertise et des politiques publiques disposant d'un mot de passe Clavis accèdent :

- à la page : consultation des référentiels / tout savoir sur l'infocentre ;
- aux pages 'Habiter Mieux' et 'Cartographie des bailleurs' **ci-après**
- à la page requêtes communes de l'Anah,
- à la page des requêtes spécifiques de la Direction de l'expertise et des politiques publiques **qui suit** :

Clavis
pierre.soleil@anah.gouv.fr
MR Pierre SOLEIL
[Se déconnecter](#)

- Les référentiels ("tout savoir...")
- Requêtes communes de l'Anah
- Dir expertise et politiques publiques
- Dir stratégies et relations territoriales
- Infocentre Financier
- Habiter Mieux
- Cartographie des bailleurs
- D.R.E.A.L.
- Délégation Locale ou délégataire
- Club utilisateurs
- Analyse cartographique

Changement d'exercice 2019/2020 : Voici deux circulaires explicatives, l'une pour l'Anah central, les DREAL, les délégations de l'Anah et les délégataires de type 2, l'autre pour les délégataires de type 3.

Cette page contient des requêtes spécifiques à la Direction de l'expertise et des politiques publiques.

REQUETES SPECIFIQUES DE LA DIRECTION DE L'EXPERTISE ET DES POLITIQUES PUBLIQUES

LES DOSSIERS

- Liste des dossiers agréés
- Carte des dossiers agréés
- Fiche de synthèse d'un dossier
- Analyse des subventions, les plafonds et les taux (v.2010)
- Analyse des subventions : les plafonds et les taux
- Plafonds de ressource des dossiers PO

Requête modifiée en mai 2019 pour faciliter la mesure de l'impact financier du 'dispositif exceptionnel de lutte contre l'habitat indigne' mis en place dans les territoires d'accélération'

LES ECO-PRÊTS H

- Convention Etat / SGFGAS / ANAH
- Annexe 1 à la convention SGFGAS / ANAH
- Echanges de flux entre la SGFGAS et l'Anah
- Note de synthèse SGFGAS, sept. 2018
- Les flux de données : liste des dossiers
- Les flux de données : cube d'analyse

EXAMEN DETAILLÉ DES LOGEMENTS

- La mise aux normes et les éléments de confort
- Distribution des subv./log par type d'intervention
- Saisie des thématiques travaux
- L'amélioration énergétique des logements
- Les logements PO relance
- Les réservations UESL

En test, 18.11.2019

Cartes du conventionnement par EPCI (entrez votre choix)

Cartes de l'intermédiation locative par EPCI (entrez votre choix)

EXTRACTIONS SPECIFIQUES EXCEL OU CSV

MàJ 18.11.2019

Extractions mensuelles 'C.E.E Précarité énergétique' pour le P.N.C.E.E (entrez votre choix)

- Observatoire des loyers
- Le conventionnement des logements
- Listes de dossiers pour enquêtes : 2011-11 2012-02 2012-03
- Liste des dossiers - OCTR
- Liste des dossiers de la "base Copro"
- Export détaillé 2006-2013
- Export des dossiers FART
- Export des dossiers "Programmes"
- Export des dossiers 'bailleurs' et 'conv. sans tvx'
- Liste de logements CEE
- Financements dossiers énergie et/ou autonomie
- Export dossiers 2015 : PB, PO et 'conv. sans tvx'
- Export dossiers ingénierie
- Export dossiers Habiter Mieux
- Export dossiers 2016 : PB, PO et 'conv. sans tvx'
- Dossiers "H.M." soldés en 2018
- Evaluation Soliha, dossiers 2016 à 2018
- Dossiers 2019 HM Agilité nouveau 04.07.2019
- Quelques indicateurs annuels d'activité (BBZ)
- Quelques indicateurs annuels d'activité : les Métropoles

Cette requête a été créée et mise à disposition du Medad en juin 2012, et modifiée en juin 2014 et avril 2017. Vous trouverez dans l'aide utilisateurs les spécifications successives ayant servi pour l'élaboration de cette requête, ainsi que les tableaux Excel contenant les indicateurs BBZ relatifs à 2011, 2012, 2013 et 2014.



Cible : tous agents des Direction des stratégies et relations territoriales ; Direction des Affaires Juridiques

Les agents de la Direction des stratégies et relations territoriales accèdent :

- à la page : consultation des référentiels / tout savoir sur l'infocentre ;
- aux pages 'Habiter Mieux' et 'Cartographie des bailleurs' **ci-après**
- à la page requêtes communes de l'Anah,
- à la page des requêtes spécifiques de la Direction des stratégies et relations territoriales **qui suit** :

INFOCENTRE ANAH

Clavis
pierre.soleil@anah.gouv.fr
MR Pierre SOLEIL

[Se déconnecter](#)

- Les référentiels ("tout savoir...")
- Requêtes communes de l'Anah
- Audit, maîtrise des risques et qualité
- Affaires financières et comptables
- Infocentre Financier
- Délégation Locale ou délégataire
- Dirst stratégies et relations territoriales**
- Habiter Mieux
- Cartographie des bailleurs
- Club utilisateurs

Anah lyse
Cartographie

Formation Infocentre **Nouveau !**

Quelques requêtes à l'usage de la Direction des stratégies et relations territoriales :

REQUÊTES SPÉCIFIQUES - DIRECTION DES STRATÉGIES ET RELATIONS TERRITORIALES - DIRECTION DES AFFAIRES JURIDIQUES

[Le Glossaire](#) [Aide utilisateur](#)

EXTRACTIONS SPÉCIFIQUES EXCEL OU CSV

- DNEF, Export des dossiers
- DNEF, Export des entreprises et dossiers
- Les communes des opérateurs
- Quelques indicateurs annuels d'activité (BBZ)

Cette requête a été créée et mise à disposition du Medad en juin 2012, et modifiée en juin 2014 et avril 2017. Vous trouverez dans l'aide utilisateurs les spécifications successives ayant servi pour l'élaboration de cette requête, ainsi que les tableaux Excel contenant les indicateurs BBZ relatifs à 2011, 2012, 2013 et 2014.

GESTION DES COMMISSIONS

- Le tableau de bord financier prévisionnel *avant la commission*
- Le tableau "logements et travaux" de la commission
- L'ordre du jour
- Le tableau de bord financier *après la commission*
- La liste des décisions

DOSSIERS

- Liste des dossiers agréés
- Carte des dossiers agréés
- Liste des dossiers en instance (ou rejetés)
- Fiche de synthèse d'un dossier
- Les contrôles sur les dossiers
- Tableau de bord du contrôle, par service
- Tableau de bord général du contrôle

LOGEMENTS, CONVENTIONNEMENT DES LOGEMENTS

- Saisie des thématiques travaux
- La mise aux normes et les éléments de confort

Les délégations locales de l'Anah ; les délégataires (dlc2 et dlc3)



MàJ 22.06.2020

Cible agents des délégations locales de l'Anah
agents des délégations de compétence (de type 2 ou de type 3)

Les délégations locales et délégataires disposent :

- à la page : consultation des référentiels / tout savoir sur l'infocentre ;
- aux pages 'Habiter Mieux' et 'Cartographie des bailleurs' **ci-après**
- de la page donnant accès aux seules données de la délégation locale (ou de la dlc) **ci-dessous** :

INFOCENTRE ANAH LES DONNÉES DE LA DÉLÉGATION LOCALE OU DU DÉLÉGATAIRE

[Le Glossaire](#) [Aide utilisateur](#) (votre recherche) [Cherch](#)

Clavis
pierre.soleil@anah.gouv.fr
MR Pierre SOLEIL
[Se déconnecter](#)

[Les référentiels \("tout savoir..."\)](#)
[La Délégation locale](#)
[Habiter Mieux](#)
[Cartographie des bailleurs](#)
[Club utilisateurs](#)

[Application Op@l](#)
[Contrat Anah](#)

Anah Analyse
[Analyse cartographique](#)
[Formation Infocentre](#) **Nouveau !**

ACCES A L'INTRANET DE LA DDT 056

Cette page contient les requêtes mises à disposition de la délégation locale de l'Anah ou de la délégation de compétence.

Elle vous donne accès, sauf exception, aux seules données du département (si vous êtes en délégation locale), ou de la délégation de compétence (si vous êtes délégataire).

SUIVI DES RÉSULTATS ET CONSOMMATION TERRITORIALE

- Le tableau de bord de l'Anah
- Le tableau de bord Initiative copropriétés
- Action Cœur de Ville (entrez votre choix)
- AMI Centre Bourg (entrez votre choix)
- Suivi de la programmation budgétaire (2017 à 2020) PB par territoires PO par territoires PB par programmes PO par programmes
- Suivi de la programmation budgétaire (années 2006 à 2016) : (entrez votre choix)
- PREH. Plan de Renovation Énergétique de l'Habitat (Fart, années 2012 à 2017)
- Etat des dossiers agréés (entrez votre choix)

ANALYSE DES DONNÉES - A L'ENGAGEMENT / AU PAIEMENT

- Le cube - Analyse des autres aides
- Analyse des subventions : les plafonds et taux
- Habiter Mieux : quelques graphes
- Habiter Mieux : données statistiques des territoires
- Dossiers soldés : les plans de financement

CLASSEURS STATISTIQUES

Année 2010 (entrez votre choix) Année 2011 (entrez votre choix)

Année 2012 (entrez votre choix) 2013 à 2020 (cliquez ici)

QUELQUES INDICATEURS D'INSTRUCTION

- Graphes des instances et consommations, en montants Anah
- Graphes des instances et consommations, en nombre de dossiers
- Les délais d'engagement
- Les délais de paiement

BILANS DE GESTION

- Bilan des subventions Anah des subventions Fart des aides propres
- Tableau dette par territoires de gestion

ENGAGEMENTS - GESTION DES COMMISSIONS

avant la commission

- La liste des commissions
- L'ordre du jour
- Le tableau de bord financier prévisionnel
- Le tableau "logements et travaux" de la commission

après la commission

- La liste des décisions
- La liste des dossiers « FART Habiter Mieux »
- Le tableau de bord financier
- Etat des engagements par mois

DOSSIERS

- Le suivi du nombre de dossiers en instance
- Le suivi du nombre de dossiers
- Liste des dossiers agréés
- Carte des dossiers agréés
- Liste des dossiers en instance (ou rejetés)
- Fiche de synthèse d'un dossier
- Les contrôles sur les dossiers
- Cube des contrôles
- Les entreprises intervenant sur les dossiers
- Liste des dossiers « Humanisation »

LES DOSSIERS DANS LE SERVICE EN LIGNE

- Les tableaux de bord de la dématérialisation
- La liste des dossiers dans le service en ligne
- "Cube" des dossiers dématérialisés : nombre de dossiers et délais
- "Cube" des dossiers dématérialisés : plans de financement prévisionnels
- Carte du taux de démat., par départements ; par services instructeur

LOGEMENTS - CONVENTIONNEMENT DES LOGEMENTS

- Liste de contrôle du conventionnement
- Tableau de contrôle du conventionnement
- L'intermédiation locative
- «Cube» d'analyse du conventionnement
- Liste du conventionnement
- Autres tableaux conventionnement (entrez votre choix)
- Liste des logements
- Observatoire des loyers
- Indicateurs de dégradation, coefficients d'insalubrité

CONTRÔLE QUALITÉ

PAIEMENTS ET REVERSEMENTS

- Comptabilité des paiements de l'Anah du Fart des "autres aides"
- Récapitulatif et liste des paiements
- Les paiements en instance
- Les rejets de paiements Agence Comptable
- Les motifs de rejets de paiement
- La liste des reversements

utile pour les

- DLC3 : Annexe 4
- DLC3 : Annexe 4 bis

ction des systèmes d'information. Voici les adresses pour toute question relative à l'infocentre : assistanceinfocentre.dsi.anah@anah.gouv.fr, ou : Op@l Cronos www.anah.fr MaPrimeRénov' Facil



Cible agents des conseils régionaux

- Les régions (*) ayant demandé et obtenu un mot de passe Clavis ont accès à la page donnant accès aux données de la Région **qui suit** :

(*) Seules les régions Basse Normandie et Bretagne bénéficient actuellement de cet accès à l'Infocentre.

N.B. Les listes nominatives (liste des dossiers agréés, ordre du jour, listes des décisions) ne mentionnent que les dossiers pour lesquels la Région a apporté un financement.

INFOCENTRE ANAH

CONSEIL REGIONAL

[Retour à la page d'accueil de l'infocentre](#)

Laure CHARPENTIER
CONSEIL REGIONAL BRETAGNE - VOLET SOCIAL

Base du 19/04/2011

Quitter 88

Conseil Régional

Cette page est réservée aux conseils régionaux, et leur donne accès à toutes les requêtes qui leur sont nécessaires pour le suivi des dossiers qu'ils co-financent sur leur région.

LES COMMISSIONS ET LISTES DE DOSSIERS

- La liste des commissions
- L'ordre du jour
- La liste des décisions
- Liste des dossiers agréés

LES AIDES REGIONALES

- Le cube - Analyse des aides régionales
- Les programmes

LES TABLEAUX DE BORD ANAH

- Tableau de bord de l'Anah
- Tableau "dossiers, logts, tx et subventions" (2006 à 2010)
- Programmation budgétaire (entrez votre choix)
- Etat des dossiers agréés (entrez votre choix)
- Le cube (analyse de dossiers agréés)
- Plan de Cohésion sociale (entrez votre choix)

EDITION DES ENGAGEMENTS

- par imputation budgétaire
- par secteur

INDICATEURS

- Le conventionnement : (entrez votre choix)
- Récapitulatif des paiements

Service du Système d'Information

Internet Extranet lesOpah

Pierre SOLEIL : 01 44 77 39 34
Sokly LIM : 01 44 77 39 53



Cible agents du Ministère ayant un mot de passe Clavis

Les agents du Ministère ayant demandé et obtenu un mot de passe Clavis ont accès aux pages qui suivent :

- à la page : consultation des référentiels / tout savoir sur l'infocentre ;
- aux pages 'Habiter Mieux' et 'Cartographie des bailleurs' **ci-après**
- à la page « Ministère », **qui suit** :

INFOCENTRE ANAH

Clavis

pierre.soleil@anah.gouv.fr
MR Pierre SOLEIL

[Se déconnecter](#)

- Les référentiels ("tout savoir...")
- Requêtes communes de l'Anah
- Délégation Locale ou délégataire
- D.R.E.A.L.
- Conseil Régional
- Infocentre Financier
- Dir* stratégies et relations territoriales
- Dir* expertise et politiques publiques
- Affaires financières et comptables
- Habiter Mieux
- Cartographie des bailleurs
- Registre des copropriétés
- Audit, maîtrise des risques et qualité
- Ministère
- Contrôles qualité
- Observatoire des loyers
- Action Logement
- Club utilisateurs
- Fédération d'opérateurs
- Opérateurs
- Exploitation Infocentre
- Nord Pas de Calais / Soginorpa
- Analyse cartographique

Anah Analyse Cartographique

Cette page est accessible aux agents du Ministère de la cohésion des territoires ayant fait la demande d'un mot de passe Clavis.

MINISTÈRE DE LA COHÉSION DES TERRITOIRES

SUIVI DES RÉSULTATS ET CONSOMMATION TERRITORIALE

- Le tableau de bord de l'Anah **modifié 25.05.2019**
- Le tableau de bord graphique
- Suivi de la programmation budgétaire (2017 à 2019) **modifié 20.06.2019**
 - PB par territoires
 - PB par programmes
 - PO par territoires
 - PO par programmes
- PREH. Plan de Rénovation Énergétique de l'Habitat (Fart, années 2012 à 2017)

ANALYSE DES DONNÉES

- Le CUBE. Analyse des dossiers agréés
- Le CUBE, **version "light"**
- Etat des dossiers agréés (entrez votre choix)

CLASSEURS STATISTIQUES

Année 2010	Année 2011
(entrez votre choix)	(entrez votre choix)
Année 2012	2013 à 2019
(entrez votre choix)	(cliquez ici)

Le Glossaire **Aide utilisateur** (votre recherche) **Chercher dans l'aide**

EDITIONS DES ENGAGEMENTS

- par imputation budgétaire (détail des AE)
- par secteur

INDICATEURS

- Quelques indicateurs annuels d'activité (BBZ)
Cette requête a été créée et mise à disposition du Medad en juin 2012, et modifiée en juin 2014 et en avril 2017. Vous trouverez dans l'Aide utilisateurs les spécifications successives ayant servi pour l'élaboration de cette requête, ainsi que les tableaux Excel contenant les indicateurs BBZ relatifs à 2011, 2012, 2013 et 2014.
- Quelques indicateurs annuels d'activité : les Métropoles
- Les délais d'engagement
- Les délais de paiement
- tableaux stat. conventionnem? (entrez votre choix)
- Récapitulatif des paiements

LES DOSSIERS

- Dossiers «Humanisation» (entrez votre choix)
- Liste des dossiers RHI

DONNÉES FOURNIES MENSUELLEMENT A LA DHUP

- L'ingénierie des programmes
- export csv
- Suivi de l'activité de l'Anah - indicateurs PAP

Vous trouverez ici le **compte-rendu** de la réunion SSI / DHUP du 16.05.2017, relative à vos besoins concernant l'infocentre de l'Anah, et les actions qui ont été menées.

Service du Système d'Information. Voici l'adresse pour toute question relative à l'infocentre : assistance.infocentre@anah.gouv.fr, ou : 01.44.77.39.34

www.anah.fr [Extranah](#) [lesOpah](#) [Faire](#)



Cible agents des DREAL ayant un mot de passe Clavis

Les agents des DREAL ayant demandé et obtenu un mot de passe Clavis ont accès aux pages qui suivent :

- à la page : consultation des référentiels / tout savoir sur l'infocentre ;
- aux pages 'Habiter Mieux' et 'Cartographie des bailleurs' **ci-après**
- à la page « D.R.E.A.L. », **qui suit** :

INFOCENTRE ANAH DIRECTIONS RÉGIONALES DE L'ÉQUIPEMENT, DE L'AMÉNAGEMENT ET DU LOGEMENT

Le Glossaire Aide utilisateur (votre recherche)

Clavis
 pierre.soleil@anah.gouv.fr
 MR Pierre SOLEIL
 Se déconnecter
 Les référentiels ("tout savoir...")
 D.R.E.A.L.
 Habiter Mieux
 Cartographie des bailleurs
 Club utilisateurs
 Analyse cartographique

SUIVI DES RÉSULTATS ET CONSOMMATION TERRITORIALE

- Le tableau de bord de l'Anah
- Le tableau de bord graphique
- Le tableau de bord Initiative copropriétés **Nouveau 02.10.2019**
- Suivi d'Action Coeur de Ville (entrez votre choix) **Nouveau 25.10.2019**
- Suivi de la programmation budgétaire (2017 à 2019) PB par territoires PO par territoires PB par programmes PO par programmes
- Suivi de la programmation budgétaire (années 2006 à 2016) (entrez votre choix)
- PREH. Plan de Rénovation Énergétique de l'Habitat (Fart, années 2012 à 2017)
- Etat des dossiers agréés (entrez votre choix)

ANALYSE DES DONNÉES - A L'ENGAGEMENT / AU PAIEMENT

- Le CUBE. Analyse des dossiers agréés
- Le CUBE, version "light"
- Distributions (entrez votre choix)
- Le cube - Analyse des autres aides
- Analyse des subventions : les plafonds et taux
- Habiter Mieux : quelques graphes
- Habiter Mieux : données statistiques des territoires
- Dossiers soldés : les plans de financement

CLASSEURS STATISTIQUES

Année 2010	Année 2011
(entrez votre choix)	(entrez votre choix)
Année 2012	2013 à 2019
(entrez votre choix)	(cliquez ici)

QUELQUES INDICATEURS D'INSTRUCTION

- Graphes des instances et consommations, en montants Anah
- Graphes des instances et consommations, en nombre de dossiers
- Les délais d'engagement
- Les délais de paiement
- Écart entre 2 dates : la distribution des dossiers

BILANS DE GESTION

- Bilan des subventions Anah des subventions Fart des aides propres
- Tableau dette par territoires de gestion

ENGAGEMENTS - GESTION DES COMMISSIONS

- Etat des engagements par imputation budgétaire (détail AE)
- Etat des engagements par imputation budgétaire
- Etat des engagements par secteur
- Etat des engagements par mois
- Suivi des dernières commissions
- Edition des engagements FART (années 2010 à 2017)

DOSSIERS

- Le suivi du nombre de dossiers en instance
- Le suivi du nombre de dossiers
- Liste des dossiers agréés
- Carte des dossiers agréés
- Liste des dossiers en instance (ou rejetés)
- Tableau de bord général du contrôle
- Dossiers «Humanisation» (entrez votre choix)

LES DOSSIERS DANS LE SERVICE EN LIGNE

- Les tableaux de bord de la dématérialisation
- La liste des dossiers dans le service en ligne
- "Cube" des dossiers dématérialisés : nombre de dossiers et délais
- "Cube" des dossiers dématérialisés : plans de financement prévisionnels
- Carte du taux de démat., par départements ; par services instructeur

LOGEMENTS - CONVENTIONNEMENT DES LOGEMENTS

- Liste de contrôle du conventionnement
- Tableau de contrôle du conventionnement
- L'intermédiation locative
- Liste du conventionnement **Modifiée 26.10.2019**
- «Cube» d'analyse du conventionnement
- Autres tableaux du conventionnement (entrez votre choix)
- Liste des logements
- Observatoire des loyers
- Indicateurs de dégradation, coefficients d'insalubrité

PAIEMENTS

- Comptabilité des paiements de l'Anah du Fart des "autres aides" **modifié 15.11.2019**
- Les paiements en instance

BRETAGNE

ACCES INTRANET DE LA DREAL BRETAGNE

Changement d'exercice 2019/2020 : Voici deux circulaires explicatives, l'une pour l'Anah central, les DREAL, les délégations de l'Anah et les délégataires de type 2, l'autre pour les délégataires de type 3.

L'infocentre de l'Anah met à la disposition des D.R.E.A.L. les outils de gestion nécessaires au bon exercice de leurs missions. Certaines requêtes, notamment nominatives, sont limitées aux seuls dossiers de la région.


ISI. Direction des systèmes d'information. Voici l'adresse pour toute question relative à l'infocentre : assistance.infocentre@anah.gouv.fr, ou : 01.44.77.39.34

Op@ Contrats Anah www.anah.fr Facil Habitat



Cible agents l'ANIL ayant un mot de passe Clavis, et chargés de mettre en place un observatoire des loyers

Ils disposent de la page qui suit :

**INFOCENTRE ANAH**

REQUÊTES SPÉCIFIQUES - OBSERVATOIRE DES LOYERS

 Le

Clavis

formation8.anah@anah.gouv.fr
MME Huit FORMATION

Fermer la session Clavis



Observatoire des loyers

Cette page créée en 2015 contient des requêtes spécifiquement créées pour l'ANIL, afin de lui mettre à disposition les données Anah relatives aux loyers.

OBSERVATOIRE DES LOYERS

La convention ANAH - ANIL

Loyers sur les dossiers travaux

Loyers sur le conventionnement sans travaux

Dans cette requête, il y a deux dates : la date de prise d'effet du bail, pour les logements conventionnés ou intermédiaires pour lesquels a été signée une convention ; et la date de solde, qui est la seule date utilisable pour les logements en loyer libre.

Nous avons également deux montants de loyer : le loyer pratiqué, qui existe pour les logements conventionnés ; et le loyer projeté (renseigné à l'instruction du solde du dossier) qui est la seule information disponible pour les logements en loyer libre.

Nous disposons de moins de renseignements sur le conventionnement sans travaux.

Service du Système d'Information. Voici l'adresse où nous joindre pour toute question relative à l'infocentre : assistance.infocentre@anah.gouv.fr

 01.44.77.39.34  01.44.77.39.53



Cible Agents d'Action Logement ayant un mot de passe Clavis

Ils disposent de droits régionaux (pour la plupart) ou nationaux, et accèdent à la page qui suit :

**INFOCENTRE ANAH**

REQUÊTES SPÉCIFIQUES - ACTION LOGEMENT

Clavis

herve.aubril@plurial.fr
MR Hervé AUBRIL

[Fermer la session Clavis](#)



Les requêtes Action Logement



GRAND EST

Cette page créée en 2016 contient des requêtes spécifiquement créées pour Action Logement, afin de permettre une mobilisation de logements de propriétaires bailleurs ayant bénéficié des aides de l'Anah (conventionnement avec ou sans travaux) pour le logement de salariés d'entreprises cotisantes.

ACTION LOGEMENT

- Relevé de décisions 13.07.2016
- Note commune Anah - Action Logement
- Document d'assistance à l'utilisation **nouveau 10.05.2017**


Les logements subventionnés par l'Anah 

Dans cette requête ne sont retenus que les logements 'propriétaires bailleurs' des dossiers agréés depuis le 1er janvier 2015.

Le conventionnement sans travaux 

Dans cette requête ne sont retenus que les conventionnement sans travaux ayant pris effet au 1er juin 2016. Nous disposons de moins de renseignements sur le conventionnement sans travaux.

e. **Service du Système d'Information.** Voici l'adresse pour toute question relative à l'infocentre :  assistance.infocentre@anah.gouv.fr

**INFOCENTRE ANAH**

LES FÉDÉRATIONS D'OPÉRATEURS

[Le Glossaire](#)

[Aide utilisateur](#)

[Chercher dans l'aide](#)

Clavis

pierre.soleil@anah.gouv.fr

MR Pierre SOLEIL

[Se déconnecter](#)



Fédération d'opérateurs

Cette page est accessible aux fédérations d'opérateurs. Elle contient l'ensemble des requêtes attaquant le "service en ligne".

Voici une page dédiée aux fédérations d'opérateurs, qui donne accès à plusieurs états statistiques relatifs à leurs dossiers enregistrés dans le "Service en ligne" de l'Anah

- Dossiers dématérialisés : nombre de dossiers et délais
- Dossiers dématérialisés : plans de financeTM prévisionnels

[Quelques définitions "service en ligne"](#)

[Quelques définitions "Op@l" : les positions du dossier](#)

DÉPLOYÉ FÉDÉRATION SOLIHA



Cible

Tous services

Cette page est dédiée aux requêtes spécifiquement construite pour "Habiter Mieux"

INFOCENTRE ANAH

REQUÊTES « HABITER MIEUX »

[Le Glossaire](#)

[Aide utilisateur](#)

[Chercher dans l'aide](#)

Clavis

pierre.soleil@anah.gouv.fr
MR Pierre SOLEIL

[Se déconnecter](#)

- Les référentiels ("tout savoir...")
- D.R.E.A.L.
- Habiter Mieux
- Cartographie des bailleurs
- Club utilisateurs

Analyse Cartographique

BRETAGNE

Changement d'exercice 2019/2020 : Voici deux circulaires explicatives, l'une pour l'Anah central, les DREAL, les délégations de l'Anah et les délégataires de type 2, l'autre pour les délégataires de type 3.

Cette page, créée en juin 2018, regroupe les requêtes dédiées au suivi du programme « Habiter Mieux » et notamment, les cartes par départements (ou par services instructeurs) d'un certain nombre d'indicateurs H.M.

LE REPORTING MENSUEL H.M. : EN CARTES ET GRAPHES

Evolution des dépôts Pp

Evolution des dossiers Automatisation d'indicateurs départementaux, représentés sous forme d'une carte et d'un graphe associé

PO.Ciblage social : la p

PO.HM. Nombre de dos

PO.HM. % Agilité par rapport au total H.M par territoires

PO.HM. Nombre de dossiers "Sérénité" par territoires **Nouveau 13.11.2019**

PO.HM. % Sérénité par rapport au total H.M par territoires

PO.HM. Délais d'instruction par territoires

PO.HM. Délais paiement (Agence comptable) par territoires

PO.HM. Délais paiement (Services instructeurs) par territoires

Ces requêtes vous permettent d'éditer tous les mois la cartographie par départements (ou par territoires de gestions : départements & EPCI délégataires) d'un certain nombre d'indicateurs Habiter Mieux.

Vous pouvez éditer ces indicateurs, soit sur les trois derniers mois, soit sur la totalité de l'année courante.

Par défaut, c'est la carte France entière qui s'affiche ; mais vous pouvez choisir d'éditer la région de votre choix.

ANALYSE DES DONNÉES

- Habiter Mieux : données statistiques nationales
- Habiter Mieux : données statistiques des territoires

Ces tableaux statistiques vous donnent le suivi de l'activité "Habiter Mieux" à partir d'une seule requête.

- Habiter Mieux : quelques graphes

Pour information, voici quelques-unes des modifications mises en oeuvre dans l'infocentre pour permettre de rendre compte à partir de 2018 d'Habiter Mieux (Agilité, Sérénité). Voici notamment la nouvelle version 2018 du tableau de bord de l'Anah.



MàJ 16.01.2019

Cible

Tous services

Cette page est dédiée aux requêtes spécifiquement construite pour la cartographie des bailleurs

INFOCENTRE ANAH

Clavis

piere.soleil@anah.gouv.fr

MIR Pierre SOLEIL

Se déconnecter

- Les référentiels ("tout savoir...")
- Requêtes communes de l'Anah
- Contrôle audit interne
- Agence Comptable, BSCP
- Infocentre Financier
- Délégation locale ou délégataire
- Dir* Expertise et Animation Territoriale
- Habiter Mieux
- Cartographie des bailleurs
- Club utilisateurs

Analyse cartographique

Les requêtes de cette vous permettent d'éditer tous les mois la cartographie par départements (ou par territoires de mise en œuvre accélérée "Logements d'Abord") d'indicateurs relatifs à l'activité propriétaires bailleurs. Vous pouvez éditer ces indicateurs, soit sur les trois derniers mois, soit sur la totalité de l'année courante.

LA CARTOGRAPHIE DE L'ACTIVITÉ PROPRIÉTAIRES BAILLEURS

LES DÉPÔTS DES DOSSIERS

- PB : Nombre de dossiers travaux déposés
- PB : Evolution du nombre de dossiers travaux déposés

LES LOGEMENTS ENGAGÉS

- PB : Nombre de logements engagés
- PB : Evolution du nombre de logements engagés
- PB : Nombre de logements avec PIL, prime intermédiation locative
- PB : Nombre de logements avec prime réduction de loyers
- PB : Nombre de logements avec prime réservation
- PB : Nombre de logements avec prime "Habiter Mieux"

LES PRISES D'EFFET DES CONVENTIONS

- Conv^m : Nombre de prises d'effet de conventions
- Conv^m : Evolution du nombre de prises d'effet de conventions

LES CONVENTIONS A RENOUELLER

- Le stock des conventions en cours **Nouveau 07.12.2018**
- Les conventions à renouveler

Automatisation d'indicateurs départementaux, représentés sous forme d'une carte et d'un graphe associé

Cette page, dédiée à l'activité prioritaire de l'Anah sur les propriétaires bailleurs, présente de manière synthétique et territorialisée les principaux chiffres d'activité à chaque moment clé de la vie d'un dossier bailleur : le dépôt, l'engagement, la prise d'effet de la convention et l'éventuelle prorogation de la convention.

Chaque territoire peut désormais visualiser instantanément l'état de son activité sur les bailleurs ainsi que son évolution, qu'il s'agisse de conventionnement avec travaux (CAT) ou sans travaux (CST).

La possibilité vous est offerte d'afficher l'ensemble des départements de la France métropolitaine ou les seuls départements de votre région. Un focus est également proposé pour chacun des 24 territoires accélérés du Plan Logement d'Abord.

Les données chiffrées sont représentées en volume et en évolution. Vous avez la main sur la période d'analyse comme sur les tranches et libellés. Dans le détail le cadre des :

- dépôts de dossiers concerne le conventionnement avec travaux. Les informations sont disponibles en nombre et évolution.
- logements engagés affiche leur nombre et leur évolution mais aussi la mobilisation de chacune des aides additionnelles : prime d'intermédiation locative (PIL), prime de réduction des loyers, prime de réservation, prime Habiter Mieux. A noter, dans le lien du nombre de PIL, la possibilité de faire apparaître les PIL des logements conventionnés avec travaux, celles sans travaux ou les deux.
- prises d'effet des conventions porte sur le conventionnement, hors institutionnels et M.O.I. Vous pourrez analyser les conventions signées avec travaux, sans travaux ou leur total. Les informations sont disponibles en nombre et évolution.
- conventions à renouveler présente, mois par mois, le nombre de conventions qui pourraient faire l'objet d'une demande de prorogation.

Le Glossaire **Aide utilisateur** (votre recherche) **Chercher dans l'aide**

Présentation de l'application : **modifiée 10.12.2018**

Voici un exemple des sorties proposées :

Valeurs totales des départements : les valeurs «Logis d'Abord» sont représentées par les ronds.

les données représentées PB : Nombre de logements engagés avec prime d'intermédiation locative

de janvier à septembre 2018

Total France entière : 931

Anah lyse Cartographique

échelle sélectionnée, (modifiable par l'utilisateur)

la période choisie

modifiables par l'utilisateur

territoire "Plan Logement d'Abord"

infobulles

le nombre de département dans chaque tranche :

liste déplaçable des régions

liste déplaçable des départements

Service du Système d'Information. Voici l'adresse pour toute question relative à l'infocentre : assistance.infocentre@anah.gouv.fr, <http://infocentre.anah.gouv.fr/latitudes/RunFilter.asp?CdEntite=OPAL%5FCARTO%5FSGN&CdRequete=CARTE%5FTERR%5FSGF%5FHISTO&idPresentation=...>

ou : 01.44.77.39.34

Op@l

www.anah.fr

Extranah

lesOpah



Cible Direction du Registre des copropriétés ; groupe de travail "Registre"

INFOCENTRE ANAH

REQUÊTES DU REGISTRE DE LA COPROPRIÉTÉ

[Le Glossaire](#)

[Aide](#)

Clavis

pierre.soleil@anah.gouv.fr
MR Pierre SOLEIL

[Se déconnecter](#)

- Les référentiels ("tout savoir...")
- Anciennes données Opera
- Requêtes communes de l'Anah
- Données du délégataire
- La Délégation Locale
- D.R.E.A.L.
- Conseil Régional
- Infocentre Financier
- Service des Affaires Juridiques
- Dir° Expertise et Animation Territoriale
- Agence Comptable, BCBP
- Service des Etudes
- Registre de la copropriété
- Contrôle audit interne
- Ministère
- Contrôles qualité
- Observatoire des loyers
- Action Logement
- Exploitation Infocentre
- Nord Pas de Calais / Soginorpa
- Club utilisateurs

Anahalyse Cartographique

Cette page est réservée au Registre de la Copropriété. Elle contient notamment les programmes développés pour fournir des informations complémentaires aux copro. du Registre : existence d'un programme, d'un POPAC. ; localisation sur un Q.P.V.

PROGICIELS DE L'ANAH

Le registre des copropriétés

ECHANGES COPRO - INFOCENTRE

- Etape 1. [Les données entrantes](#)
- Etape 2. [Cahier des charges](#)
- Etape 3. [Programme d'échanges Registre Copro / Infocentre](#)
 - [Programmes](#)
 - [QPV](#)
 - [POPAC](#)
- Etape 4. Consultation des résultats
 - [Liste détaillée](#)
 - [Liste simplifiée](#)
- Etape 5. Extractions Excel
 - [Liste détaillée](#)
 - [Liste simplifiée](#)

Service du Système d'Information. Voici l'adresse pour toute question relative à l'infocentre : assistance.infocentre@anah.gouv.fr 01.

Les requêtes sur les données Op@l

Dans les pages qui suivent sont présentées chacune des requêtes de l'infocentre, illustrées par un exemple d'édition, tableau ou liste. Pour chacune d'elles sont indiquées :

- **LE NOM DE LA REQUETE**

- le nom de la présentation

- **les droits : Les requêtes** Les requêtes sont accessibles aux utilisateurs de l'Anah possédant un mot de passe Clavis. Les logos qui suivent indiquent les requêtes qui peuvent être accessibles :



à la Direction de l'Anah



au réseau territorial



aux délégations départementales de l'Anah ou aux collectivités locales « délégataires »

la date de création ou de dernière modification de la requête

le mode d'impression préconisé :



portrait, ou



paysage



Ce logo pour signaler le cas échéant que les données de ce tableau ne sont actualisées que tous les week-end (et non pas quotidiennement)

SUIVI DES RESULTATS ET CONSOMMATIONS TERRITORIALES

Le tableau de bord de l'Anah – version 2019



MàJ 20.11.2019

aide utilisateurs



















TABLEAU DE BORD DE L'ANAH

[Le Glossaire](#)

Les résultats 01/01/2019 - 20/08/2019



v.11 Infocentre Anah, édité le 20/08/2019 sur les données du 19/08/2019
































1. CONSOMMATIONS DE CRÉDITS			Dotations notifiées	sub / dot	A.E. mises en place	sub/AE	Subventions engagées	Dotations notifiées	sub / dot	A.E. mises en place	sub/AE	Subventions engagées	dot	AE	sub
		Consommations de crédits Anah	778 376 698	57 %	617 159 119	72 %	445 412 312	727 954 955	42 %	493 766 237	62 %	304 028 309	+7 %	+25 %	+47 %
		Dossiers de subv° aux propriétaires	772 103 787	54 %	610 886 208		415 594 353	720 062 876	39 %	485 874 158		281 770 971	+7 %	+26 %	+47 %
		Ingénierie					25 103 968					15 406 993			+63 %
		Humanisation	2 416 221	35 %	2 416 221		857 301	1 506 249	31 %	1 506 249		464 515	+60 %	+60 %	+85 %
		Résorption de l'Habitat Insalubre	3 856 690	100 %	3 856 690		3 856 690	6 385 830	100 %	6 385 830		6 385 830	-40 %	-40 %	-40 %
		Consommations des aides propres	25 624 189	41 %	25 624 189	41 %	10 481 310	24 137 718	28 %	24 137 718	28 %	6 666 378	+6 %	+6 %	+57 %
		Collectivités délégataires	24 867 189	41 %	24 867 189		10 132 810	23 652 718	27 %	23 652 718		6 461 878	+5 %	+5 %	+57 %
		Autres collectivités L.312.2.1	757 000	46 %	757 000		348 500	485 000	42 %	485 000		204 500	+56 %	+56 %	+70 %

2. DOSSIERS DE SUBVENTION AUX PROPRIÉTAIRES			Dossiers	Logements subventionnés	Subventions Anah	Dossiers	Logements subventionnés	Subventions Anah	dos	log	sub
		Total	64 659	73 088	415 604 327	34 612	38 629	281 772 659	+87 %	+89 %	+47 %
		PO. Occupants	62 746	63 193	363 742 706	33 001	33 110	233 658 266	+90 %	+91 %	+56 %
		PB. Bailleurs	1 755	1 767	33 382 772	1 496	1 688	33 364 786	+17 %	+5 %	+0 %
		IM. Syndicats de copropriété et divers	159	8 128	18 478 849	117	3 831	14 749 607	+36 %	+112 %	+25 %
		Secteur programmé	23 807	31 525	204 184 113	20 072	23 090	181 897 388	+19 %	+37 %	+12 %
		PO. Occupants	22 864	23 106	164 132 769	19 233	19 290	143 913 602	+19 %	+20 %	+14 %
		PB. Bailleurs	826	1 297	23 953 831	778	1 331	26 230 397	+6 %	-3 %	-9 %
		IM. Syndicats de copropriété et divers	118	7 122	16 097 513	63	2 469	11 753 389	+87 %	+188 %	+37 %
		Secteur diffus	40 852	41 563	211 420 214	14 540	15 539	99 875 271	+181 %	+167 %	+112 %
		PO. Occupants	39 882	40 087	199 609 937	13 768	13 820	89 744 664	+190 %	+190 %	+122 %
		PB. Bailleurs	929	470	9 428 941	718	357	7 134 389	+29 %	+32 %	+32 %
		IM. Syndicats de copropriété et divers	41	1 006	2 381 336	54	1 362	2 996 218	-24 %	-26 %	-21 %

3. SUBVENTIONS AUX PROPRIÉTAIRES : HABITER MIEUX			Dossiers	Logements "Habiter Mieux"	Objectifs	Subventions Anah	Dossiers	Logements "Habiter Mieux"	Objectifs	Subventions Anah	dos	log	sub
		Total	52 956	54 919		366 379 768	24 983	26 435		241 530 939	+112 %	+108 %	+52 %
		PO. Occupants HM	51 957	52 192		325 840 696	24 034	24 094		203 255 321	+116 %	+117 %	+60 %
		. avec prime (sérénité)	21 776	21 997		203 809 356	21 239	21 298		194 270 356	+3 %	+3 %	+5 %
		. avec travaux (sérénité)	30 181	30 195		122 031 340	2 795	2 796		8 984 965			
		PB. Bailleurs		1 510		30 273 842	934	1 494		31 077 422	+5 %	+1 %	-3 %
		IM. Syndicats		1 217		10 265 230	15	847		7 198 196	+27 %	+44 %	+43 %
		. copropriétés		767		3 494 775	11	652		2 468 158	-9 %	+18 %	+42 %
		. copropriétés en difficulté		450		6 770 455	4	195		4 730 038	+125 %	+131 %	+43 %

Vous pouvez, par ce lien, accéder à la liste des dossiers de l'année courante (sur votre territoire de gestion) qui sont comptabilisés sur cette ligne.

4. PRISE D'EFFET DES CONVENTIONS	Avec travaux	Sans travaux	IML sans prime	Ensemble	Avec travaux	Sans travaux	IML sans prime	Ensemble			
Ensemble loyers maîtrisés	650	2 272		2 922	1 781	3 675		5 456	-64 %	-38 %	-46 %
Conventionnés très sociaux	52	37		89	181	63		244	-71 %	-41 %	-64 %
Conventionnés	523	1 385		1 908	1 418	2 159		3 577	-63 %	-36 %	-47 %
Intermédiaires	75	850		925	182	1 453		1 635	-59 %	-42 %	-43 %
Action Logement	8	1		9	24	33		57	-67 %	-97 %	-84 %
Réservations	8	1		9	24	33		57	-67 %	-97 %	-84 %
IML. L'intermédiation locative	56	344	643	1 043	149	590	306	1 045	-62 %	-42 %	-0 %
Tous statuts locatifs (IML avec ou sans PIL)	56	344	643	1 043	149	590	306	1 045	-62 %	-42 %	-0 %

5. LES PRIORITES									doslogsub							
					Dossiers	Logements subventionnés	Objectifs	Subventions Anah	Dossiers	Logements subventionnés	Objectifs	Subventions Anah				
					PO. Propriétaires occupants	62 478	62 775		362 219 730	32 498	32 588		232 198 985	+92 %	+93 %	+56 %
					Indignes, très et moyenn. dégradés	777	880	5 000	18 591 762	781	788	5 000	18 013 866	-1 %	+12 %	+3 %
					Autonomie	51 275	51 469	52 000	308 345 049	23 332	23 415	54 000	185 911 731	+120 %	+120 %	+66 %
						10 426	10 426	30 000	35 282 920	8 385	8 385	15 000	28 273 388	+24 %	+24 %	+25 %
					PO autres admis	87	107		431 607	110	116		337 017	-21 %	-8 %	+28 %
					PB. Propriétaires bailleurs	1 085	1 689		31 300 949	1 028	1 669		31 851 837	+6 %	+1 %	-2 %
					Indignes, très et moyenn. dégradés	780	1 317	3 950	27 962 673	737	1 273	3 950	27 346 319	+6 %	+3 %	+2 %
					carte des LOGEMENTS ; carte des SUBVENTIONS	285	352	1 000	3 280 384	277	382	1 050	4 466 703	+3 %	-8 %	-27 %
					Autonomie	20	20				14		38 815	+43 %	+43 %	+49 %
					PB. Les loyers maîtrisés	1 774	1 747		105 937	1 055	1 146		33 299 407	+17 %	+5 %	-0 %
					Conv. très sociaux	86	108		26 517 626	1 274	1 291		5 112 469	-18 %	-26 %	-30 %
					Conventionnés	1 547	1 404		3 175 503	139	230		24 923 180	+21 %	+9 %	+6 %
					Intermédiaires	141	235						3 263 758	+1 %	+2 %	-3 %
					Aides aux syndicats de copropriété	138	7 986		18 140 503	97	3 808		14 550 976	+42 %	+110 %	+25 %
					Copropriétés fragiles (H.M.)	10	767	12 000	3 494 775	11	652	10 000	2 488 943	-9 %	+18 %	+40 %
					Copropriétés en difficulté	119	6 872	16 000	14 564 963	80	2 845	15 000	11 990 840	+49 %	+142 %	+21 %
					Autonomie	9	347		80 765	6	311		71 193	+50 %	+12 %	+13 %
					Indignité	1 646	4 921		54 919 640	1 584	3 234		48 297 236	+4 %	+52 %	+14 %
					PO. Occupants	777	880	5 000	18 591 762	781	788	5 000	18 013 866	-1 %	+12 %	+3 %
					PB. Propriétaires bailleurs	780	1 317	3 950	27 962 673	737	1 273	3 950	27 346 319	+6 %	+3 %	+2 %
					IM. Syndicats de copropriété et divers	89	2 724		8 365 206	66	1 173	6 000	2 937 050	+35 %	+132 %	+185 %

Le tableau de bord de l'Anah contient, pour la sélection géographique choisie, pour les dossiers Anah ayant généré des opérations budgétaires, les données cumulées du 01/01/2019 au 20/08/2019, et les données de l'exercice précédent pour la même période. Les dotations et A.E. sont fongibles et incluent sur la même ligne le total alloué pour les dossiers de subvention aux propriétaires et pour l'ingénierie. Les logements PO énergie sont comptabilisés hors indignes, très dégradés. Les logements PO autonomie sont comptabilisés hors indignes, très dégradés et énergie. Les logements PO autres admis ne sont pas comptabilisés dans le total des priorités PO, mais sont indiqués pour information au regard des orientations de la circulaire de programmation. Les logements PB énergie sont comptabilisés hors indignes, très dégradés et moyennement dégradés.

Par les liens existants sur chacun des *titres des lignes*, vous pouvez accéder au **détail par dossier** des valeurs affichées sur l'année N ; par les liens existants sur les *pourcentages d'évolution*, vous pouvez accéder au détail par dossier des valeurs affichées sur l'année N-1.

Anah analyse
Vous pouvez aussi éditer des cartes France entière, par départements ou par région, pour chacune des lignes du tableau de bord Cartographique en cliquant sur les valeurs du tableau.

Outre les dossiers agréés, on dénombre au 20/08/2019 : 18254 dossiers « en instance », dont 16522 dossiers PO et 1112 dossiers PB.

SUIVI DES RESULTATS ET CONSOMMATION TERRITORIALE

Le tableau de bord de l'Anah – version 2007 à 2010



MàJ 16.02.2010

aide utilisateurs



TABLEAU DE BORD DE L'ANAH

Les résultats du 01/01/2010 au 15/02/2010

Édité le 16/02/2010 sur la base du 15/02/2010

Le tableau de bord de l'Anah contient, pour la sélection géographique choisie, pour les dossiers Anah ayant généré des opérations budgétaires, les données cumulées du 01/01/2010 au 15/02/2010, et les données de l'exercice précédent pour la même période.

v.2	Données 2010					Rappel 2009					Evolut ^o 2010/2009		
1. CONSOMMATIONS DE CRÉDITS	Dotations no-tifiées (3)	sub / dot	A.E. mises en place (3)	sub / AE	Subventions engagées	Dotations no-tifiées (3)	sub / dot	A.E. mises en place (3)	sub / AE	Subventions engagées	dot	AE	sub
Ensemble des dossiers			114 739 700	8 %	9 479 927	5 294 238		198 231 841	6 %	12 679 209	-100 %	-42 %	-25 %
.			114 739 700	8 %	9 479 927	5 294 238		198 231 841	6 %	12 679 209	-100 %	-42 %	-25 %
Dossiers de subv ^o aux propriétaires			114 739 700	8 %	9 465 945	5 294 238		197 262 526	6 %	12 521 173	-100 %	-42 %	-24 %
Anah			61 894 400	12 %	7 463 341			120 135 600	9 %	11 404 539		-48 %	-35 %
Collectivités délégataires			52 845 300	4 %	2 002 604	5 294 238	21 %	77 126 926	1 %	1 116 634	-100 %	-31 %	+79 %
Ingénierie					13 982			969 315	16 %	158 036		-100 %	-91 %
Anah								969 315	10 %	97 040		-100 %	-100 %
Collectivités délégataires					13 982					60 996			-77 %
Fonds d'urgence / d'humanisation													
Anah													
Résorption de l'Habitat Indigne													
Anah													
2. AIDES PROPRES GÉRÉES PAR L'ANAH	Dotations no-tifiées (3)	sub / dot	A.E. mises en place (3)	sub / AE	Subventions engagées	Dotations no-tifiées (3)	sub / dot	A.E. mises en place (3)	sub / AE	Subventions engagées	dot	AE	sub
Aides propres	15 156 058	2 %	15 156 058	2 %	323 613	9 727 854	1 %	9 727 854	1 %	109 660	+56 %	+56 %	+195 %
Collectivités délégataires	14 988 058	2 %	14 988 058	2 %	323 613	7 140 990	1 %	7 140 990	1 %	79 333	+110 %	+110 %	+308 %
Autres collectivités L.312.2.1	168 000		168 000			2 586 864	1 %	2 586 864	1 %	30 327	-94 %	-94 %	-100 %
3. DOSSIERS DE SUBVENTION	Dossiers	Logements			Subventions calculées	Dossiers	Logements			Subventions calculées	dos	log	sub
Total (2)	2 457	2 612			9 465 493	2 637	3 152			12 519 250	-7 %	-17 %	-24 %
PB. Bailleurs	199	284			3 366 686	308	557			6 182 897	-35 %	-49 %	-46 %
PO. Occupants	2 256	2 256			6 069 445	2 324	2 335			5 978 644	-3 %	-3 %	+2 %
IM. Dossiers à l'immeuble	2	72			29 362	6	260			357 709	-67 %	-72 %	-92 %

Secteur programmé	960	1 083	4 708 536	895	1 176	6 429 358	-7 %	-8 %	-27 %
PB. Bailleurs	120	173	2 232 891	194	339	4 235 314	-38 %	-49 %	-47 %
PO. Occupants	838	838	2 446 283	696	697	1 838 839	+20 %	+20 %	+33 %
IM. Dossiers à l'immeuble	2	72	29 362	5	140	355 205	-60 %	-49 %	-92 %
Secteur diffus	1 497	1 529	4 756 957	1 742	1 976	6 089 892	-14 %	-23 %	-22 %
PB. Bailleurs	79	111	1 133 795	114	218	1 947 583	-31 %	-49 %	-42 %
PO. Occupants	1 418	1 418	3 623 162	1 628	1 638	4 139 805	-13 %	-13 %	-12 %
IM. Dossiers à l'immeuble				1	120	2 504	-100 %	-100 %	-100 %

4. LES PRIORITES	Dossiers	Logements	Objectifs	Subventions calculées	Dossiers	Logements	Objectifs	Subventions calculées	dos	log	sub
Lutte contre l'habitat indigne	40	71	11 500	1 141 821	60	104	11 500	1 452 973	-33 %	-32 %	-21 %
PB. Bailleurs	18	39	5 000	897 248	39	62	9 000	1 313 645	-54 %	-37 %	-32 %
PO. Occupants	21	21	2 500	232 725	20	20	2 500	136 913	+5 %	+5 %	+70 %
IM. Dossiers à l'immeuble	1	11	4 000	11 848	1	22		2 415	0 %	-50 %	+391 %
Logements très dégradés	122	140	8 500	1 905 391	266	323	3 500	3 637 962	-54 %	-57 %	-48 %
PB. Bailleurs	63	81	3 500	1 619 175	95	152	1 500	2 941 988	-34 %	-47 %	-45 %
PO. Occupants	59	59	2 500	286 216	171	171	2 000	695 974	-65 %	-65 %	-59 %
IM. Dossiers à l'immeuble			2 500								
Loyers maîtrisés	163	210		3 261 702	231	364	36 000	5 948 637	-29 %	-42 %	-45 %
Conv. très sociaux	32	40		1 061 601	29	43	4 000	1 123 060	+10 %	-7 %	-5 %
Conventionnés	96	123		1 969 805	145	253	16 000	4 306 918	-34 %	-51 %	-54 %
Intermédiaires	35	47		230 296	57	68	16 000	518 659	-39 %	-31 %	-56 %
Loyers maîtrisés, hors LHI et très dégradé	90	111	10 500	771 225	111	169		1 767 504	-19 %	-34 %	-56 %
Conv. très sociaux	10	12	2 500	167 121	10	16		323 167	0 %	-25 %	-48 %
Conventionnés	50	57	5 000	447 835	66	112		1 226 621	-24 %	-49 %	-63 %
Intermédiaires	30	42	3 000	156 270	35	41		217 716	-14 %	+2 %	-28 %
Dossiers de 5 logements et plus (4)	6	23			22	84			-73 %	-73 %	
.	6	23			22	84			-73 %	-73 %	
Aides aux propriétaires occupants (1)	2 108	2 108		5 761 958	2 033	2 033		5 377 357	-2 %	-2 %	-3 %
HAN. Handicap et vieillissement	1 108	1 108	16 000	3 160 238	1 168	1 168		3 166 099	-5 %	-5 %	-0 %
PO. Précarité énergétique	1 493	1 493	25 000	3 814 691	1 482	1 482		3 615 724	+1 %	+1 %	+6 %
Aides aux copropriétés en difficulté	2	72	17 500	29 362	6	260		357 709	-67 %	-72 %	-92 %
OPAH Copro. dégradées	2	72		29 362	4	118		352 790	-50 %	-39 %	-92 %
Plan de sauvegarde											
Autres dispositifs					2	142		4 919	-100 %	-100 %	-100 %

(1) Totaux sans doubles comptes. (2) Certains dossiers engagés une année précédente ont fait l'objet d'une réduction de la subvention calculée. Pour des raisons d'annualité budgétaire, ils n'ont pas donné lieu à une réduction correspondante de la subvention engagée. (3) Les dotations et A.E. des collectivités délégataires sont fongibles depuis 2008 et incluent sur la même ligne le total alloué pour les dossiers travaux et pour l'ingénierie. (4) En l'attente d'une saisie des réservations UESL dans Op@t, il s'agit là d'une *estimation*, calculée sur les dossiers de 5 logements et plus, en retenant 20% de ces mêmes logements.



Par les liens existants sur chacune des lignes, vous pouvez accéder au détail par département et commissions des valeurs affichées.

SUIVI DES RESULTATS ET CONSOMMATION TERRITORIALE

Suivi de la programmation budgétaire : les objectifs et réalisations (années 2011 à 2016)



MàJ 10.10.2013

aide utilisateurs



Le Glossaire

SUIVI DE LA PROGRAMMATION BUDGETAIRE :

RHONE-ALPES

de janvier à octobre 2013

Les propriétaires bailleurs et l'aide aux syndicats

(*) Pour chacune de priorités, le nombre de logements Fart est inclus dans le nombre total de logements subventionnés. Il faut lire par exemple : 12 logements PB Indignes, dont 2 subventionnés par le Fart.

Edité le 14/10/2013 sur la base du 11/10/2013



Plusieurs liens existent sur ce tableau : Accès à la liste des dossiers permet d'éditer pour chacune des lignes du tableau et chacune des classes de logements la liste des dossiers correspondants (utilisation du "cube"). Les liens qui sont sur chacun des quatre titres en haut du tableau renvoient aux cartes de la France détaillant par départements ou régions les nombres de dossiers, logements, subventions et les objectifs, correspondants à la classe de logement sur lequel vous avez cliqué.

Accès à la présentation Les propriétaires bailleurs - DETAIL PAR PROGRAMMES, en cliquant ICI.

Édité le 14/10/2013 sur la base du 11/10/2013																									
PB.	PB. Logements indignes					PB. Logements très dégradés					PB. Logements moyennement dégradés					PB. Energie					IM. Aide aux syndicats de copropriété				
	Log ^h	Log ^h Obj.	%	Subvention ANah	Subvention Fart (*)	Log ^h Obj.	%	Subvention ANah	Log ^h Subvention Fart	Log ^h Obj.	%	Subvention ANah	Log ^h Subvention Fart	Log ^h Obj.	%	Subvention ANah	Log ^h Subvention Fart	Log ^h Obj.	%	Subvention ANah	Log ^h Subvention Fart				
ENSEMBLE	217	12 445	3 %	185 270 €	2 4 000 €	157 480	33 %	3 436 985 €	42 95 998 €	22 300	7 %	181 408 €	6 13 548 €	2		26 429 €	1 2 000 €	411 1016	40 %	493 464 €					
RHONE-ALPES	217	12 445	3 %	185 270 €	2 4 000 €	157 480	33 %	3 436 985 €	42 95 998 €	22 300	7 %	181 408 €	6 13 548 €	2		26 429 €	1 2 000 €	411 1016	40 %	493 464 €					
01. CG AIN	7	27				3	70	4 %	62 701 €	1	57	2 %	5 197 €			15 000 €	1 2 000 €								
07. ANAH	25	1 16	6 %	30 240 €		13	43	30 %	271 186 €	1	10	50 %	48 228 €	1	2 448 €	15 000 €		21			71 176 €				
26. ANAH	51	2 24	8 %	24 873 €	2 4 000 €	45	96	47 %	1 045 216 €	21	50	250 %	14 005 €	2	5 100 €			50							
38. CA GRENOBLE ALPES	1	16				11				1	15	7 %	10 910 €					26							
38. CA VIENNE																									
38. CA PAYS VOIRONNAIS	1	8				1	5	20 %	20 522 €	1	2 000 €														
38. ANAH	13	32				11	21	52 %	254 829 €	8	17	100 %	17 584 €	4	4 000 €										
42. ANAH	67	6 126	5 %	91 134 €		58	107	54 %	1 244 167 €	7	14	000 €				1 027 €		263	200	132 %	326 483 €				
69. CU GRAND LYON	3	2 142	1 %	28 785 €		54				68								15	440	3 %	21 169 €				
69. ANAH	24	16				9	43	21 %	174 149 €	3	7 650 €			1	2 000 €										
73. CA CHAMBERY	9	8				8	5	160 %	140 533 €	1	5	20 %	4 762 €												
73. ANAH	11	1 19	5 %	10 238 €		5	11	45 %	100 756 €	4	19	21 %	35 715 €			-4 598 €		52	300	17 %	62 170 €				
74. CA ANNEMASSE										3								60				12 466 €			
74. ANAH	5	3				4	14	29 %	122 925 €	1	2 550 €			1	5 20 %	6 087 €									



Le Glossaire

SUIVI DE LA PROGRAMMATION BUDGETAIRE :

RHONE-ALPES

de janvier à octobre 2013

Les propriétaires bailleurs et l'aide aux syndicats - détail par programme

ENSEMBLE	PB. Logements indignes					PB. Logements très dégradés					PB. Logements moyennement dégradés					PB. Energie					IM. Aide aux syndicats de copropriété				
	Log ^h	Log ^h Obj.	%	Subvention ANAH	Log ^h Subvention Fart (*)	Log ^h Obj.	%	Subvention ANAH	Log ^h Subvention Fart	Log ^h Obj.	%	Subvention ANAH	Log ^h Subvention Fart	Log ^h Obj.	%	Subvention ANAH	Log ^h Subvention Fart	Log ^h Obj.	%	Subvention ANAH	Log ^h Subvention Fart	Log ^h Obj.	%	Subvention ANAH	Log ^h Subvention Fart
ENSEMBLE	217	12 445	3 %	185 270 €	2 4 000 €	157 480	33 %	3 436 985 €	42 95 998 €	22 300	7 %	181 408 €	6 13 548 €	2		26 429 €	1 2 000 €	411	1016	40 %	493 464 €				
RHONE-ALPES	217	12 445	3 %	185 270 €	2 4 000 €	157 480	33 %	3 436 985 €	42 95 998 €	22 300	7 %	181 408 €	6 13 548 €	2		26 429 €	1 2 000 €	411	1016	40 %	493 464 €				
01. CG AIN	7	27				3	70	4 %	62 701 €		1	57	2 %	5 197 €			15 000 €	1 2 000 €							
- Diffus	1																								
001. CS100. CLE FART 01 PROTOCOLE CC DE LA																									
001OPA004. OPAH DE BELLEY (2013)																									
001OPA005. OPAH RU DU PAYS BELLEGARDIEN																									
001OPA006. OPAH DE LA COMMUNAUTE DE																									
COMMUNES RIVES DE L'AIN PAYS DU CERDON	2																								
001OPA007. OPAH BOURG EN BRESSE																									
AGGLOMERATION (2013)	1																								
001OPA008. OPAH RU CC OYONNAX (2013)																									
001OPA009. OPAH CC DU CANTON DE PONT DE																									
VAUX (2013)	1					1			13 499 €																
001OPA010. OPAH CC DU CANTON DE COLIGNY																									
001PIG002. PIG PERSONNES AGEES + 60 ANS OU																									
001PIG004. PIG LOYERS MAITRISES ET LUTTE																									
CONTRE L'HABITAT INDIGNE																									
001PIG005. PROGRAMME SOCIAL THEMATIQUE	1					1			19 850 €																
001PIG100. PIG MOUS (2013)																									
		27					70				57														
07. ANAH	25	1 16	6 %	30 240 €		13	43	30 %	271 186 €	1	2 448 €	5	10 50 %	48 228 €	1	2 448 €	15 000 €		21			71 176 €			
- Diffus	23	1		30 240 €		13			271 186 €	1	2 448 €	4		41 082 €	1	2 448 €									
007OPA004. OPAH BARRES COIRON																									
007OPA010. OPAH GORGES DE L'ARDECHE	1																	1				15 000 €			

GLOSSAIRE. Cette application contient la description de l'ensemble des données produites, manipulées ou affichées dans le système d'information.

(*) Pour chacune des priorités, il faut lire par exemple : 32 logements PO Indignes, dont 19 subventionnés par le FART.

(**) gain énergétique ≥ 25% des logements non "indignes", non "très dégradés" et (depuis 2013) non "autonomie"

Logements subventionnés.

Edité le 14/10/2013 sur la base du 11/10/2013	PO. priorités			PO. priorités			priorité			priorité			priorité			priorité			
	prioritaires			prioritaires			PO. Logements indignes			PO. Logements très dégradés			PO. Logements autonomie			PO. Logements Energie (**)			
	Log ^{ts}	Log ^{ts}	Log ^{ts}	Log ^{ts}	Obj.	%	Sub ^{ts}	Obj.	%	Sub ^{ts}	Obj.	%	Sub ^{ts}	Obj.	%	Sub ^{ts}	Obj.	%	Sub ^{ts}
	accès aux cartes par départements / régions																		
	Anah Fart Fart																		

Plusieurs liens existent sur ce tableau :

- Accès à la liste des dossiers permet d'éditer pour chacune des lignes du tableau et chacune des classes de logements la liste des dossiers correspondants (utilisation du "cube").
- Les liens qui sont sur chacun des quatre titres en haut du tableau renvoient aux cartes de la France détaillant par départements ou régions les nombres de dossiers, logements, subventions et les objectifs, correspondants à la classe de logement sur lequel vous avez cliqué.
- Accès à la présentation "Les propriétaires occupants - DETAIL PAR PROGRAMMES" en cliquant ICI.

Edité le 14/10/2013 sur la base du 11/10/2013	PO. PO non PO			priorité						priorité						priorité						priorité																					
	prioritaires prioritaires			PO. Logements indignes						PO. Logements très dégradés						PO. Autonomie						PO. Energie (**)																					
	Log ^{ts}	Log ^{ts}	Log ^{ts}	Log ^{ts}	Obj.	%	Subvention ANAH	Log ^{ts} Fart	Subvention Fart	Log ^{ts}	Obj.	%	Subvention ANAH	Log ^{ts} Fart	Subvention Fart	Log ^{ts}	Obj.	%	Subvention ANAH	Log ^{ts} Fart	Subvention Fart	Log ^{ts}	Obj.	%	Subvention ANAH	Log ^{ts} Fart	Subvention Fart																
ENSEMBLE	2229	254	1964	32	100	32 %	564	520	19	60	324	€	61	90	68 %	1 370	105	€	43	116	848	€	962	1340	72 %	2 969	127	€	26	75	596	€	909	1800	51 %	4 915	155	€	873	2 645	223	€	
RHONE-ALPES	2229	254	1964	32	100	32 %	564	520	19	60	324	€	61	90	68 %	1 370	105	€	43	116	848	€	962	1340	72 %	2 969	127	€	26	75	596	€	909	1800	51 %	4 915	155	€	873	2 645	223	€	
01. CG AIN	278	42	227	1	3	33 %	6	662	€	6	6	100 %	130	036	€	3	5	400	€	134	245	55 %	368	957	€	7	17	400	€	86	125	69 %	413	648	€	87	229	600	€				
- Diffus	30	27	3	1			6	662	€	1			11	401	€														1			3	885	€	1	1	800	€					
001_CS100. CLE FART 01 PROTOCOLE CC DE LA PLAINE DE L'AIN																																											
001OPA004. OPAH DE BELLEY [2013]	3	1	2							1			25	000	€														1			5	329	€	1	3	500	€					
001OPA005. OPAH RU DU PAYS BELLEGARDIEN	5	5																																									
001OPA006. OPAH DE LA COMMUNAUTE DE COMMUNES RIVES DE L'AIN PAYS DU CERDON	5	1	4																																								
001OPA007. OPAH BOURG EN BRESSE	24		24																																								
AGGLOMERATION (2013)																																											
001OPA008. OPAH RU CC OYONNAX (2013)	5	1	4																																								
001OPA009. OPAH CC DU CANTON DE PONT DE VAUX (2013)	8	6	2							1			25	000	€														1			6	447	€	1	3	500	€					
001OPA010. OPAH CC DU CANTON DE COLIGNY (2013)	7	1	6																																								
001PIG002. PIG PERSONNES AGEES + 60 ANS OU HANDICAPEES	133		129																																								
001PIG004. PIG LOYERS MAITRISES ET LUTTE CONTRE L'HABITAT INDIGNE																																											
001PIG005. PROGRAMME SOCIAL THEMATIQUE																																											
001PIG100. PIG MOUS (2013) [2013]	58		53																																								
07. ANAH	238	27	211	6	9	67 %	118	452	€	4	10	924	€	10	11	91 %	183	723	€	6	13	938	€	114	175	65 %	298	999	€	5	12	296	€	81	130	62 %	425	369	€	81	242	776	€
- Diffus	142	24	118	4			90	251	€	3	8	824	€	1			21	133	€	1	3	438	€	67			182	702	€	2	5	596	€	46			262	580	€	46	144	178	€
007OPA004. OPAH BARRES COIRON																																											
007OPA010. OPAH GORGES DE L'ARDECHE	10	1	9	1			18	256	€	1	2	100	€																														
007OPA011. OPAH RHONE CRUSSOL	15	2	13																																								

SUIVI DES RESULTATS ET CONSOMMATION TERRITORIALE

Suivi de gestion (n'est plus utilisé)



MàJ 04.12.2015

aide utilisateurs



SUIVI DE GESTION 2015

(*) Les montants prévisionnels sont calculés, pour chacune des priorités, en fonction du coût moyen constaté sur la base des dossiers déposés et agréés dans l'exercice en cours.

Édité le 03/12/2015 sur la base du 02/12/2015

États financiers prévisionnels sont calculés, pour chacune des priorités, en fonction du coût moyen constaté sur la base des dossiers déposés et agréés dans le cadre de la loi n° 123-456 du 03/12/2015 sur la base du 02/12/2015																																	
1. «Dotation répartie» dossiers travaux		2. Subventions engagées dossiers travaux		3. 1-2 Disponible dossiers travaux		4. PB indigènes+très dégradés				5. PB moyennement dégradés				6. PB Energie				7. PO indigènes+très dégradés				8. PO Autonomie				9. PO Energie				3-4-5-6-7-8-9 Perspectives de fin de gestion (Mt disponible - mt prévisionnel du reste à faire)		10. «Dotation répartie» ingénierie	
ANAH	FART	ANAH	FART	ANAH	FART	Objectifs	Logts restant à faire	Logts Mt Anah	Logts Mt Fart	Objectifs	Logts restant à faire	Logts Mt Anah	Logts Mt Fart	Objectifs	Logts restant à faire	Logts Mt Anah	Logts Mt Fart	Objectifs	Logts restant à faire	Logts Mt Anah	Logts Mt Fart	Objectifs	Logts restant à faire	Logts Mt Anah	Logts Mt Fart	Objectifs	Logts restant à faire	Logts Mt Anah	Logts Mt Fart	ANAH	FART	ANAH	FART
4482669206	1252487196	3907239526	1044500816	575429686	207986396	2350	798	100229466	6400426	1100	691	35274126	4608786	1000	472	22590956	3193436	2600	913	121273436	11627576	15000	3860	95238396	3302746	41000	11878	370621286	129865446	-169797936	48991006	577330736	25751
(-)																																	
Reserve																																	
ALSACE																																	
Reserve																																	
67. ME STRASBOURG																																	
67. CG BAS RHIN																																	
68. CG HAUT RHIN																																	
68. CA MULHOUSE ALSACE																																	
AQUITAINE																																	
Reserve																																	
24. CG DORDOGNE																																	
33. ME BORDEAUX METROPOLE																																	
33. CG DE LA GIRONDE																																	
40. ANAH																																	
47. ANAH																																	
64. CA PAU PYRENEES																																	
64. CG PYRENEES ATLANTIQUES																																	
64. CA COTE BASQUE ADOUR																																	
AUVERGNE																																	
Reserve																																	
03. CG ALLIER																																	
15. ANAH																																	
43. ANAH																																	
61. ANAH																																	
63. CA CLERMONT																																	
BASSE-NORMANDIE																																	
Reserve																																	
14. ANAH																																	
50. ANAH																																	
50. CG CHERBOURG																																	
61. ANAH																																	
BOURGOGNE																																	
Reserve																																	
21. CG GRAND DIJON																																	
21. CG COTE D'OR																																	
38. ANAH																																	
71. ANAH																																	
71. CA GRAND CHALON																																	
BRETAGNE																																	
Reserve																																	
22. CG DESE																																	
22. CA LANGUN TREGOR																																	
22. CG DE DINAN																																	

SUIVI DES RESULTATS ET CONSOMMATION TERRITORIALE

Le Plan Initiative Copro. (tableau de bord, listes des dossiers, cartes)



MàJ 25.11.2019

[aide utilisateurs](#)



PLAN INITIATIVE COPROPRIETE 2019

Tableau de bord

Ensemble

		Nombre d'opérations	Nombre de dossiers agréés	Log ^h subventionnés (dossiers travaux)	Log ^h primés (dossiers ingénierie)	Mt Subvention
Total	(accès aux cartes)	92	287	8205	17106	23 180 835

Axe Prévention

Total Prévention	(accès aux cartes)		86	873	1518	3 771 416
VOC	Veille et observations des copropriétés (années N, N-1 et N-2)		14			563 808
POPAC	Prévention et accompagnement en copropriété		27		565	657 146
AMO COPRO FRAGILES	Copro Fragiles HM (AMO)		33		953	201 007
COPRO FRAGILE HM	Copro Fragiles HM (Travaux)		12	873		2 349 455

Axe Redressement

Total Redressement	(accès aux cartes)	92	201	7332	15588	19 409 418
OPAH-D	OPAH copropriétés dégradées	48			1299	491 586
PLS	Plan de sauvegarde	44			4041	1 093 254
AIDES GESTION	Aides redressement gestion		48		10138	2 080 583
GUP	Gestion urbaine de proximité		1			12 400
ING. PORTAGE	Ingénierie Portage ciblé		13		110	357 000
COPRO. PORTAGE	Travaux portage		6	6		55 825
ACCES A LA LISTE DES DOSSIERS	Copro en difficulté		123	6906		15 236 227
SYN. HAN	Copro - Autonomie		10	420		52 543

Vous accéder en cliquant sur le code (1^{ère} colonne) à la liste des dossiers correspondants ; en cliquant sur le libellé (2^{ème} colonne) aux cartes France entière par départements de ces mêmes dossiers.



PLAN INITIATIVE COPROPRIÉTÉ 2019

Liste des dossiers

Axe Redressement. Ingénierie Portage ciblé :

N° dossier	Date	Demandeur	Mandataire, Opérateur	Nb de dossiers agréés	Log ^h subventionnés (dossiers travaux)	Log ^h primés (dossiers ingénierie)	Mt Subvention	Type	Commentaire
				13		110	357 000		
091009689	05/02/2019	PHY. COPROCOOP IDF		1			105 000	Ingénierie Portage ciblé	aide à l'ingénierie de portage montant subventionnable plafonné à 30 000€ x 5 lots soit une aide de 105 000€ (taux 70%)
091009759	15/02/2019	PHY. COPROCOOP IDF		1		1	21 000	Ingénierie Portage ciblé	le clos aux chansons (1 logement)16, square de la brave margot lot 2097
091009765	15/02/2019	PHY. COPROCOOP IDF		1		1	21 000	Ingénierie Portage ciblé	bois sauvage 3, square de la besace lot 502
091009766	15/02/2019	PHY. COPROCOOP IDF		1		1	21 000	Ingénierie Portage ciblé	bois sauvage 7, square de la besace lot 107
091009767	15/02/2019	PHY. COPROCOOP IDF		1		1	21 000	Ingénierie Portage ciblé	les bords du lac II 4, résidence des bords du lac lot 269
091009768	15/02/2019	PHY. COPROCOOP IDF		1		1	21 000	Ingénierie Portage ciblé	les bords du lac II 4, résidence des bords du lac lot 269
095010947	03/06/2019	SOCIETE. COPROCOOP ILE DE FRANCE		1			21 000	Ingénierie Portage ciblé	5 allée des bleuets 6ème étage lot 1104 et 1304 portage provisoire de lots
095010949	03/06/2019	SOCIETE. COPROCOOP ILE DE FRANCE		1		21	21 000	Ingénierie Portage ciblé	portage provisoire de lot coprocoop villiers le bel
095010950	05/07/2019	SOCIETE. COPROCOOP ILE DE FRANCE		1		21	21 000	Ingénierie Portage ciblé	5 allée des bleuets 4ème étage lot 1016 et 1216 portage provisoire de lots
095010951	05/07/2019	SOCIETE. COPROCOOP ILE DE FRANCE		1		21	21 000	Ingénierie Portage ciblé	5 allée des bleuets 6ème étage lot 1102 et 1302 portage provisoire de lots
095010952	05/07/2019	SOCIETE. COPROCOOP ILE DE FRANCE		1		21	21 000	Ingénierie Portage ciblé	5 allée des bleuets 4ème étage lot 1093 et 1293 portage provisoire de lots
095011309	05/07/2019	SOCIETE. COPROCOOP ILE DE FRANCE		1		21	21 000	Ingénierie Portage ciblé	3 allée des bleuets 7ème étage lot 1145-1345 portage provisoire de lots

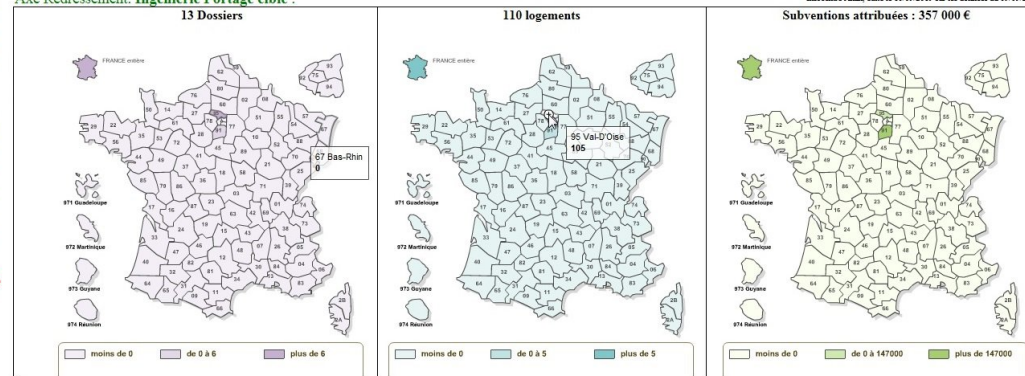
Vous accéder, en cliquant sur le n° de dossier, à la fiche de synthèse du dossier.



PLAN INITIATIVE COPROPRIÉTÉ 2019

Cartes

Axe Redressement. Ingénierie Portage ciblé :



[Afficher/masquer la liste des dossiers](#)

Cliquez ici pour afficher/masquer la liste des dossiers.

Infocentre Anah, édité le 10/09/2019 sur les données du 09/09/2019

SUIVI DES RESULTATS ET CONSOMMATION TERRITORIALE

Suivi d'Action Coeur de Ville (tableau de synthèse, tableau détaillé, cartes)

MàJ 25.11.2019

aide utilisateurs



UN SUIVI GLOBAL ET PARTAGÉ D'ACTION COEUR DE VILLE

Tableau de synthèse 2019

Localisation

Région **AUVERGNE-RHONE-ALPES**

Département

Commune

Programme

Dans cet exemple a été sélectionnée la seule année 2019.

Si plusieurs années sont sélectionnées alors les montants ou le nombre de logements affichés correspondent au cumul des années sélectionnées.

Localisation

☐ Désactivé

☐ Région **AUVERGNE-RHONE-ALPES**

☐ Département

☒ Commune

☐ Programme

☒ Avec Année Dans **2019**

Le tableau s'affiche par défaut par communes. Vous pouvez l'éditer par communes et programme en procédant comme ceci..

ACCÈS AU TABLEAU DÉTAILLÉ

CARTOGRAPHIE

Territoires			Ingénierie				Dossiers travaux		Logements subventionnés		Volet coercitif				Subventions Anah					
Territoires			Ingénierie				Dossiers travaux		Logements subventionnés		Volet coercitif				Subventions Anah					
1. Région	2. Dpt	3. EPCI	4. Localisation	5. populat ⁶ A.C.V. (ou dates du programme)	8. dates signature envisagée de l'ORT	10. financement ANAH	17. montant de la subvention	18. phase pré-op : engagements	19. phase suivi-anim : engagements	20=17+18+19 montant total des engagements ingénierie	23. engagements	25. dont engagements Anah à l'échelle du centre-ville	27. logements subventionnés	29. logements subventionnés	39. étude calibrage	40. Accompagnement social et relogement	41. déficit	42=39+40+41 engagements RHITHIROR	51. travaux + ingénierie + RHITHIROR	52. Total de l'engagement à l'échelle du centre ville
				7 311 700		O/N	ING_CHEF_PROJET (que si le poste est cofinancé par l'Anah)	PRE_OP, DIAG_PRE, ET_FAIS, VOC	SUIVI_ANIM, POPAC, etc...											
Auvergne-Rhône-Alpes	1	-	n.c. (ingénierie)			O	129 134	163 736	163 814	456 684	6 214 024	685 564	1 149	78					6 670 708	1 142 248
Auvergne-Rhône-Alpes	1	-	Secteur diffus			O	129 134	163 736	126 408	419 278									419 278	419 278
Auvergne-Rhône-Alpes	63	-	0630PA017. OPAH RU CENTRE VILLE ISSOIRE	2016-2021		O	100 547	163 736	126 408	390 691									390 691	390 691
Auvergne-Rhône-Alpes	1	CC DE LA PLAINE DE L'AIN	001. AMBERIEU-EN-BUGEY	14 127	Novembre 2019	O	28 587			28 587									28 587	28 587
Auvergne-Rhône-Alpes	1	-	Secteur diffus								156 748	143 494	19	13					156 748	143 494
Auvergne-Rhône-Alpes	1	-	0010PA014. OPAH RU DE LA COMMUNAUTE DE COMMUNES DE LA PLAINE DE L'AIN	2018-2023							13 254		6						13 254	
Auvergne-Rhône-Alpes	1	-									143 494	143 494	13	13					143 494	143 494
Auvergne-Rhône-Alpes	1	CA DU BASSIN DE BOURG-EN-BRESSE	001. BOURG-EN-BRESSE	40 819	Novembre 2019						363 382		43						363 382	
Auvergne-Rhône-Alpes	1	-	Secteur diffus								26 210		10						26 210	
Auvergne-Rhône-Alpes	1	-	0010PA012. OPAH DE BOURG EN BRESSE AGGLOMERATION	2016-2019							335 248		32						335 248	
Auvergne-Rhône-Alpes	1	-	001PIG008. PIG RENOVATION THERMIQUE 2021	2018-2021							1 924		1						1 924	
Auvergne-Rhône-Alpes	1	CA HAUT - BUGEY AGGLOMERATION	001. OYONNAX	22 392	Janvier 2020						235 526	174 522	31	18					235 526	174 522
Auvergne-Rhône-Alpes	1	-	Secteur diffus								56 346		12						56 346	
Auvergne-Rhône-Alpes	1	-	0010PA008. opah ru cc oyonnax	2012-2018							6 000	6 000							6 000	6 000
Auvergne-Rhône-Alpes	1	-	0010PA016. OPAH RU DU HAUT BUGEY	2018-2023							168 522	168 522	18	18					168 522	168 522
Auvergne-Rhône-Alpes	1	-	001PIG007. PIG DEPENDANCE 2021	2018-2021							677		1						677	
Auvergne-Rhône-Alpes	1	-	001PIG008. PIG RENOVATION THERMIQUE 2021	2018-2021							3 981		1						3 981	
Auvergne-Rhône-Alpes	3	CA MONTLUÇON COMMUNAUTE	003. MONTLUÇON	36 946	Octobre 2019						649 963	1 497	100	1					649 963	1 497
Auvergne-Rhône-Alpes	3	-	Secteur diffus								157 529		36						157 529	
Auvergne-Rhône-Alpes	3	-	0030PA019. OPAH DE L'AGGLOMERATION MONTLUÇONNAISE 2 PPRT	2013-2019							89 772		13						89 772	
Auvergne-Rhône-Alpes	3	-	0030PA028. OPAH RU MONTLUÇON COMMUNAUTE 2024	2019-2024							1 497	1 497	1	1					1 497	1 497
Auvergne-Rhône-Alpes	3	-	0030PA029. OPAH DC MONTLUÇON COMMUNAUTE 2024	2019-2024							401 165		50						401 165	
Auvergne-Rhône-Alpes	3	CA MOULINS COMMUNAUTE	003. MOULINS	19 697	Octobre 2019						143 471		34						143 471	
Auvergne-Rhône-Alpes	3	-	Secteur diffus								46 249		16						46 249	
Auvergne-Rhône-Alpes	3	-	003PIG005. PIG HABITER MIXTE 2022	2018-2022							97 223		18						97 223	

Certaines données concernant l'ingénierie ne sont pas détaillées par communes, elles le seront après la mise en place d'une nouvelle version d'Op@l, prévue pour novembre 2019.

PLAN INITIATIVE COPROPRIETE 2019

Tableau de bord

Infocentre Anah, édité le 10/09/2019 sur

Ensemble

		Nombre d'opérations	Nombre de dossiers agréés	Log ^{ts} subventionnés (dossiers travaux)	Log ^{ts} primés (dossiers ingénierie)
Total	(accès aux cartes)	92	287	8205	17106

Axe Prévention

Total Prévention	(accès aux cartes)		86	873	1518
VOC	Veille et observations des copropriétés (années N, N-1 et N-2)		14		
POPAC	Prévention et accompagnement en copropriété		27		565
AMO_COPRO_FRAGILES	Copro Fragiles HM (AMO)		33		953
COPRO_FRAGILE_HM	Copro Fragiles HM (Travaux)		12	873	

Axe Redressement

Total Redressement	(accès aux cartes)	92	201	7332	15588
OPAH-D	OPAH copropriétés dégradées	48			1299
PLS	Plan de sauvegarde	44			4041
AIDES_GESTION	Aides redressement gestion		48		10138
GUP	Gestion urbaine de proximité		1		
ING PORTAGE	Ingénierie Portage ciblé		13		110
COPRO PORTAGE	Travaux portage		6	6	
SYN ACCES A LA LISTE DES DOSSIERS	Copro en difficulté		123	6906	
SYN. HAN	Copro - Autonomie		10	420	



Vous accédez en cliquant sur le code (1^{ère} colonne) à la liste des dossiers correspondants ; en cliquant sur le libellé (2^{de} colonne) aux cartes France entière par départements de ces mêmes dossiers.

SUIVI DES RESULTATS ET CONSOMMATION TERRITORIALE

Suivi de l'activité de l'Anah : les indicateurs du PAP (années 2013 à 2015)



MàJ 01.07.2014

aide utilisateurs



AGENCE NATIONALE DE L'HABITAT
Suivi de l'activité de l'Anah (hors Humanisation, hors RHI)

Les résultats Janvier - Décembre 2014

Édité le 11/08/2014 sur la base du 08/08/2014

Régions	Montant des subventions engagées						Nombre de logements				Indicateurs PAP							
	Ingénierie	Aides aux syndicats de copro	PO	PB	Total AE	FART	PO		PB		LHI et TD 3.1.		Autonomie 3.2.		Précarité énergétique 3.3.		Copropriétés 3.4.	
							objectifs	financés	objectifs	financés	logements	subventions	logements	subventions	logements	subventions	logements	subventions
ALSACE	295733	120561	5131616	1885707	7433617	2236659	1230	732	255	84	7,7 %	35,5 %	12,3 %	7,3 %	51,3 %	87,1 %	35,7 %	1,7 %
AQUITAINE	293851		10777649	4378703	15462599	4899137	2460	1739	345	228	12,7 %	36,7 %	12,3 %	7,3 %	88,5 %			
AUVERGNE	273354	21000	11011136	1891396	13196886	4925516	2475	1672	175	132	11,3 %	26,8 %	23,0 %	9,4 %	78,6 %	90,6 %	0,4 %	0,2 %
BASSE-NORMANDIE	123488		7203288	898572	8225348	3218376	1425	1090	150	55	8,2 %	18,6 %	24,0 %	11,3 %	77,0 %	88,2 %		
BOURGOGNE	319079	15198	6853530	669670	7857477	3399195	1730	1084	190	33	4,7 %	12,9 %	17,2 %	8,1 %	81,5 %	91,1 %	1,1 %	0,2 %
BRETAGNE	569946	1701296	14001026	1470041	17742309	7309458	4005	2393	220	100	6,2 %	19,6 %	21,8 %	12,9 %	77,0 %	77,2 %	1,4 %	9,9 %
CENTRE	326595	864165	8665922	637880	10494562	3814157	2505	1550	140	47	4,6 %	15,4 %	28,8 %	15,2 %	55,5 %	76,1 %	15,7 %	8,5 %
CHAMPAGNE-ARDENNE	29532		5942696	890880	6863108	2864242	1660	954	150	52	4,9 %	15,6 %	20,2 %	10,0 %	80,7 %	90,2 %		
CORSE	18068		1336440	139416	1502339	514368	245	164	65	7	46,0 %	40,8 %	21,6 %	9,7 %	77,3 %	86,4 %		
FRANCHE-COMTE	94974		6930324	1362289	8387587	3153958	1710	1033	170	75	6,0 %	18,6 %	24,6 %	11,9 %	74,3 %	86,4 %		
HAUTE-NORMANDIE	555560	65413	4866573	860195	6347741	2218416	1340	700	175	59	9,2 %	23,5 %	18,7 %	11,6 %	66,6 %	85,2 %	14,2 %	1,1 %
ILE-DE-FRANCE	1765031	5973777	11481310	1090973	20402278	5146240	3180	1556	590	58	20,9 %	27,0 %	5,2 %	5,8 %	28,5 %	50,7 %	58,3 %	32,0 %
LANGUEDOC-ROUSSILLON	379600	347235	8851471	1931399	11509705	3820224	2240	1377	410	101	8,6 %	29,2 %	26,2 %	11,4 %	72,1 %	78,5 %	1,7 %	2,9 %
LIMOUSIN	166562		3601527	378535	4146624	1698042	960	646	95	25	3,5 %	11,9 %	28,2 %	13,9 %	71,5 %	86,2 %		
LORRAINE	18739		12684377	1961026	14663950	6005099	2890	2029	290	101	6,5 %	20,9 %	22,5 %	10,4 %	78,3 %	89,4 %		
MIDI-PYRENEES	438228	117876	16454057	3570761	20584975	7867659	3525	2513	330	193	7,7 %	23,0 %	19,3 %	9,1 %	80,1 %	89,4 %		0,6 %
NORD-PAS-DE-CALAIS	626890		12452786	3011481	16091157	5073794	2395	1430	300	111	8,3 %	23,6 %	11,0 %	4,4 %	85,3 %	93,7 %		
PAYS DE LA LOIRE	282912	10797	17341936	1719465	19355110	8110955	5290	2940	205	92	3,2 %	12,7 %	25,7 %	12,5 %	73,2 %	86,6 %	0,6 %	0,1 %
PICARDIE	102509		4730639	508370	5341518	2030305	1370	640	95	20	7,2 %	24,3 %	14,8 %	6,8 %	83,9 %	92,3 %		
POITOU-CHARENTES	241716		8987460	1540914	10770090	4416705	1950	1394	145	91	6,5 %	18,3 %	15,3 %	7,4 %	85,6 %	92,4 %		
PROVENCE-ALPES-COTE-D AZUR	241775	312136	5353649	1436774	7347811	2224565	1655	784	555	80	13,9 %	35,8 %	23,4 %	10,5 %	70,2 %	81,3 %	1,1 %	4,4 %
RHONE-ALPES	1765665	1137428	16620866	4901736	24425695	8051372	3960	2734	640	223	6,6 %	23,2 %	25,7 %	12,1 %	69,5 %	81,9 %	12,8 %	5,0 %
z							-1200											
TOTAL FRANCE METROPOLITAINE	8929807	10686882	201280278	37136183	258152486	92998442	49000	31154	5690	1967	9,1 %	22,9 %	20,0 %	10,2 %	68,5 %	83,7 %	11,2 %	4,3 %
DOM-TOM	34485			46275	80760				510	1								
DOM-TOM	34485			46275	80760				510	1								
TOTAL	8964292	10686882	201280278	37182458	25823246	92998442	49000	31154	6200	1968	9,1 %	22,9 %	20,0 %	10,2 %	68,5 %	83,6 %	11,2 %	4,3 %

Source : Anah.

Les aides aux syndicats de copropriétaires comprennent les aides accordées dans le cadre des OPAH copro, des plans de sauvegarde ou d'autres dispositifs.

PO = propriétaire occupant - PB = propriétaire bailleur

SUIVI DES RESULTATS ET CONSOMMATION TERRITORIALE

Justification de l'emploi des quotas carbone



MàJ 25.06.2013

[aide utilisateurs](#)



JUSTIFICATION DE L'UTILISATION DES QUOTAS CARBONE

Tableau des gains énergétiques de janvier à avril 2013

Édité le 08/04/2013 sur la base du 05/04/2013

TOTAL	1.+2. Ensemble		1. Pas de gain énergétique		2. Avec gain énergétique		2. / (1.+2.) en montant
	Logements subventionnés 6 512	Subvention Anah 28 764 470 €	Logements subventionnés 4 233	Subvention Anah 13 662 667 €	Logements subventionnés 2 279	Subvention Anah 15 101 803 €	
Soumis à une évaluation :	4 832	23 082 098 €	2 602	8 151 939 €	2 230	14 930 159 €	65 %
Bailleurs	443	7 551 124 €	176	2 338 912 €	267	5 212 212 €	
non renseigné	169	2 277 581 €	169	2 277 581 €			
nul ou non significatif (moins de 10%)	7	61 331 €	7	61 331 €			
gain énergie de 10 à 25%	6	71 270 €			6	71 270 €	
gain énergie de 25 à 35%	15	182 129 €			15	182 129 €	
gain énergie de 35 à 50%	39	623 023 €			39	623 023 €	
gain énergie supérieur à 50%	207	4 335 790 €			207	4 335 790 €	
Occupants (hors travaux d'autonomie)	3 336	13 880 872 €	1 472	4 167 206 €	1 864	9 713 666 €	
non renseigné	1 416	4 022 736 €	1 416	4 022 736 €			
nul ou non significatif (moins de 10%)	56	144 470 €	56	144 470 €			
gain énergie de 10 à 25%	53	139 902 €			53	139 902 €	
gain énergie de 25 à 35%	1 043	3 885 032 €			1 043	3 885 032 €	
gain énergie de 35 à 50%	461	2 403 728 €			461	2 403 728 €	
gain énergie supérieur à 50%	307	3 285 004 €			307	3 285 004 €	
Syndicats de copropriété	1 050	1 626 704 €	951	1 622 423 €	99	4 281 €	
non renseigné	805	1 414 290 €	805	1 414 290 €			
nul ou non significatif (moins de 10%)	146	208 133 €	146	208 133 €			
gain énergie supérieur à 50%	99	4 281 €			99	4 281 €	
Fonds d'urgence / d'humanisation		1 426 €		1 426 €			
non renseigné		1 426 €		1 426 €			
Autres	3	21 972 €	3	21 972 €			
non renseigné	3	21 972 €	3	21 972 €			
Non soumis à une évaluation :	1 680	5 682 372 €	1 631	5 510 728 €	49	171 644 €	
Maitre d'ouvrage Ingénierie		742 127 €		742 127 €			
non renseigné		742 127 €		742 127 €			
Occupants (travaux d'autonomie)	1 680	4 940 245 €	1 631	4 768 601 €	49	171 644 €	
non renseigné	1 680	4 940 245 €	1 631	4 768 601 €	49	171 644 €	
RÉGIONS	1.+2. Ensemble		1. Pas de gain énergétique		2. Avec gain énergétique		2. / (1.+2.) en montant
	Logements subventionnés 6 512	Subvention Anah 28 764 470 €	Logements subventionnés 4 233	Subvention Anah 13 662 667 €	Logements subventionnés 2 279	Subvention Anah 15 101 803 €	
ALSACE	298	1 125 120 €	167	702 723 €	131	422 397 €	
Soumis à une évaluation :	227	888 073 €	96	465 676 €	131	422 397 €	48 %
Non soumis à une évaluation :	71	237 047 €	71	237 047 €			
AQUITAINE	377	1 921 216 €	219	660 468 €	158	1 260 748 €	
Soumis à une évaluation :	271	1 622 634 €	122	391 422 €	149	1 231 212 €	76 %
Non soumis à une évaluation :	106	298 582 €	97	269 046 €	9	29 536 €	
AUVERGNE	373	1 936 893 €	209	654 686 €	164	1 282 207 €	
Soumis à une évaluation :	258	1 615 152 €	101	366 085 €	157	1 249 068 €	77 %
Non soumis à une évaluation :	115	321 741 €	108	288 601 €	7	33 139 €	
BASSE-NORMANDIE	161	841 915 €	100	495 690 €	61	346 225 €	
Soumis à une évaluation :	98	617 933 €	41	289 262 €	57	328 671 €	53 %
Non soumis à une évaluation :	63	223 982 €	59	206 428 €	4	17 554 €	
BOURGOGNE	102	495 134 €	58	169 407 €	44	325 727 €	
Soumis à une évaluation :	47	362 456 €	4	42 888 €	43	319 568 €	88 %
Non soumis à une évaluation :	55	132 678 €	54	126 519 €	1	6 159 €	
BRITTAGNE	322	1 833 091 €	127	496 574 €	195	1 336 517 €	
Soumis à une évaluation :	197	1 355 769 €	8	32 448 €	189	1 323 321 €	98 %
Non soumis à une évaluation :	125	477 322 €	119	464 126 €	6	13 196 €	

SUIVI DES RESULTATS ET CONSOMMATION TERRITORIALE

PREH. Plan de Rénovation Energétique de l'Habitat



MàJ 10.04.2015



PREH. Plan de Rénovation Energétique de l'Habitat

tableau récapitulatif des dossiers travaux,

ALSACE

du 01/01/2015 au 01/01/2016

0.	1. Logements subv. Anah 1 092	2. Travaux éligibles (****) 66 021 765 €	3. Subventions Anah (*) 12 443 930 €	4. Logements subv. Fart (**) 1 260	5. Subventions Fart 2 791 752 €
Edité le 06/01/2016 sur la base du 05/01/2016					
PO. Propriétaires occupants					
Lutte contre l'Habitat Indigne	48	2 716 100 €	1 173 989 €	49	117 200 €
Logements très dégradés	26	1 599 392 €	614 039 €	24	58 800 €
Autonomie	2	20 734 €	10 542 €	1	2 000 €
Energie (hors doubles comptes ***)	773	15 908 978 €	5 982 779 €	954	2 191 552 €
TOTAL	849	20 241 449 €	17 671 349 €	1 028	2 369 552 €
PB. Propriétaires bailleurs					
Lutte contre l'Habitat Indigne	27	2 031 198 €	676 091 €	27	54 000 €
Logements très dégradés	117	7 808 837 €	2 945 512 €	108	198 000 €
Logements moyennement dégradés	42	1 846 803 €	571 384 €	41	72 400 €
Energie (hors doubles comptes ***)	31	904 826 €	282 405 €	30	58 800 €
TOTAL	217	12 591 664 €	4 475 393 €	206	383 200 €
IM. Aides aux syndicats de copropriété					
Logements énergie	26	348 030 €	187 188 €	26	39 000 €

Ce tableau peut être édité, à partir de 2012, sur un département, une région ou l'ensemble de la France. Il récapitule l'action de l'Anah en matière de rénovation énergétique :

- sur les dossiers PO. : comptabilisation des logements subventionnés ayant un gain énergétique d'au moins 25% ;
- sur les dossiers PB. : comptabilisation des logements subventionnés ayant un gain énergétique d'au moins 35% ;
- sur l'aide aux syndicats de copro, comptabilisation des logements ayant bénéficié de l'aide du FART.

(*) Pour ces logements : sont affichées la totalité des subventions Anah.

(**) Sauf exceptions prévues dans la réglementation, les logements "énergie" subventionnés par l'Anah sont également subventionnés par le Fart : ne pas additionner les colonnes 2. et 4. Les logements énergie subventionnés par l'Anah peuvent ne pas être subventionnés par le Fart : cas des "dossiers à tranches" par exemple. Par ailleurs, les dossiers énergie PB. énergie n'ont droit à la subvention Fart que depuis juin 2013.

(***) Ces nombres de logements énergie 'hors double comptes' sont ceux qui figurent dans le 'tableau de bord de l'Anah' / les priorités.

(****) Travaux éligibles : ces données ne sont affichées sur ce tableau que depuis 2015.



Les liens de ce tableau permettent d'accéder :

- en cliquant dans la colonne 0. à la liste des dossiers correspondants ;
- en cliquant dans les colonnes 1. à 3. à la cartographie par départements ;
- en cliquant dans les colonnes 4. ou 5. à la cartographie par régions.

SUIVI DES RESULTATS ET CONSOMMATION TERRITORIALE

Les cartes du tableau de bord de l'Anah



MàJ 30.11.2010

[aide utilisateurs](#)

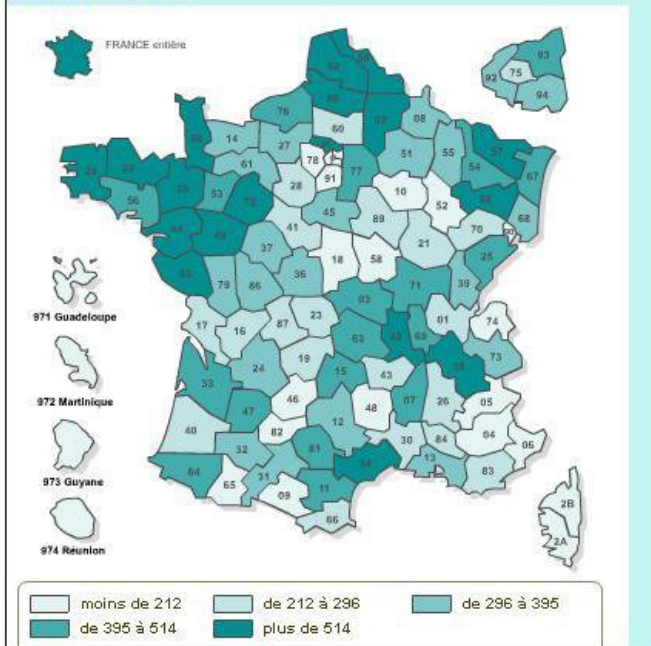


LES CARTES DU TABLEAU DE BORD DE L'ANAH

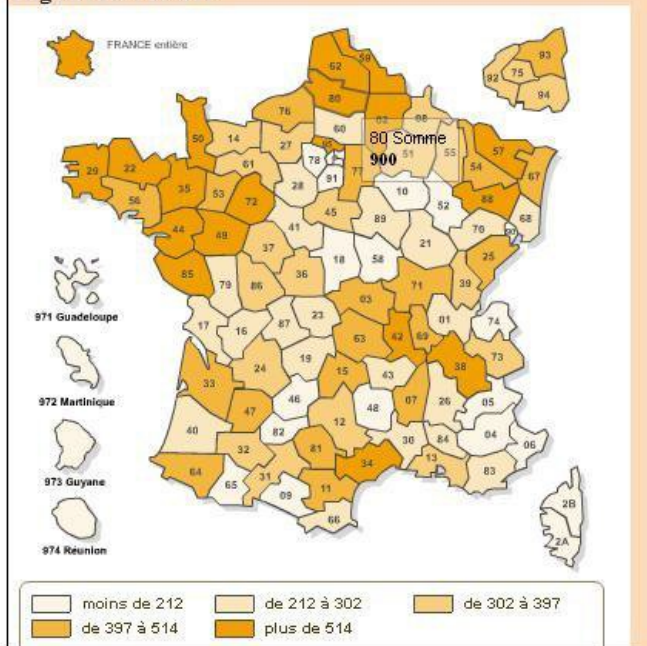
4. LES PRIORITES : Aides aux propriétaires occupants (1)

Les résultats du 01/01/2010 au 24/11/2010

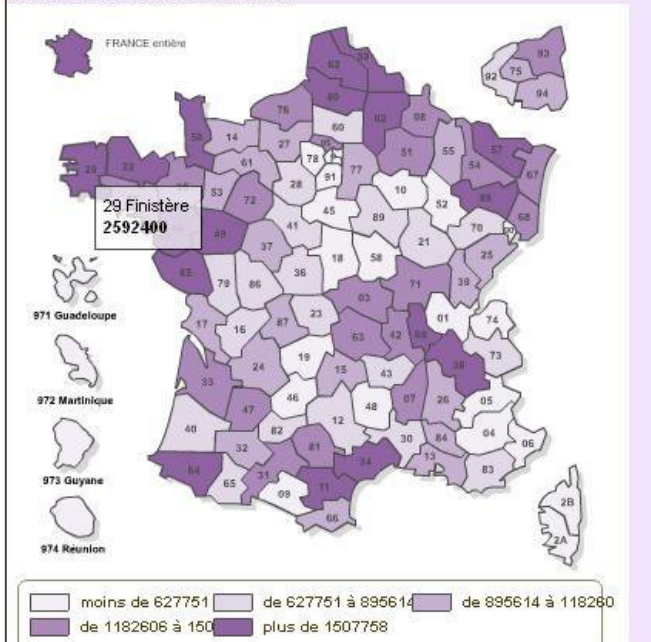
Dossiers : 39 334



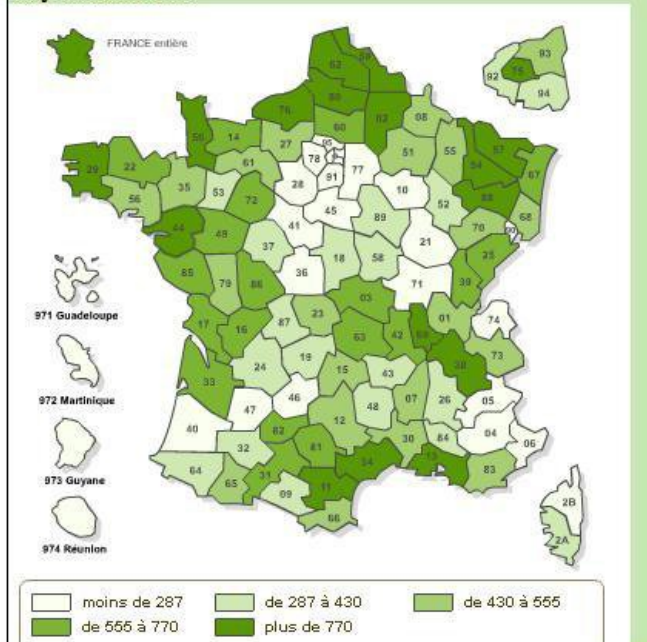
Logements : 39 451



Subventions : 111 038 576€



Objectifs : 55 000



Edité le 25/11/2010 sur la base du 24/11/2010

Ces cartes n'apparaîtront que si utilisez le navigateur Internet Explorer.

Sur ces cartes, les échelles sont calculées dynamiquement de façon à diviser la France en 5 classes comportant chacune un nombre équivalent de départements.

AUTRES TABLEAUX DE SUIVI DES RESULTATS

Les objectifs et réalisations (année 2010)



MàJ 28.06.2010



LES PRIORITÉS DE L'ANAH

Objectifs et réalisations par départements et délégataires
AQUITAINE
2010 Juillet



Édité le 06/07/2010 sur la base du 05/07/2010. N.B. Sur ce tableau n'apparaissent pas les territoires de gestion n'ayant pas encore engagé de dossiers en 2010.

	PB & IM	Lutte contre l'habitat indigne						Logements très dégradés						Loyers maîtrisés, hors LHI et très dégradé						Logements subventionnés PO			Aides aux copropriétés en difficulté		
		PB. Bailleurs		PO. Occupants		IM. Dossiers à l'immeuble		PB. Bailleurs		PO. Occupants		IM. Dossiers à l'immeuble		LCTS. Conv. très sociaux		LC. Conventionnés		LL Intermédiaires		réal. obj. %			réal. réal. %		
		réal. obj.	%	réal. obj.	%	réal. obj.	%	réal. obj.	%	réal. obj.	%	réal. obj.	%	réal. obj.	%	réal. obj.	%	réal. obj.	%	réal. obj.	%	réal. obj.	%	réal. réal.	%
AQUITAINE	219	38 202	19 %	3 152	2 %	0 7	0 %	49 161	30 %	35 160	22 %	0 17	0 %	9 68	13 %	79 174	45 %	19 96	20 %	887 1618	55 %	0 13	0 %	0 13	0 %
024 Dordogne	17	1 40	3 %	0 43	0 %	0 0	0 %	4 32	13 %	6 43	14 %	0 0	0 %	0 12	0 %	12 19	63 %	0 10	0 %	140 377	37 %	0 0	0 %	0 0	0 %
24. CG DORDOGNE	17	1 40	3 %	0 43	0 %	0 0	0 %	4 32	13 %	6 43	14 %	0 0	0 %	0 12	0 %	12 19	63 %	0 10	0 %	140 377	37 %	0 0	0 %	0 0	0 %
033 Gironde	42	19 66	29 %	1 38	3 %	0 5	0 %	13 53	25 %	9 37	24 %	0 15	0 %	0 18	0 %	6 73	8 %	4 24	17 %	207 441	47 %	0 5	0 %	0 5	0 %
ANAH	42	19 66	29 %	1 38	3 %	0 5	0 %	13 53	25 %	9 37	24 %	0 15	0 %	0 18	0 %	6 73	8 %	4 24	17 %	207 441	47 %	0 5	0 %	0 5	0 %
040 Landes	49	3 38	8 %	0 11	0 %	0 0	0 %	15 30	50 %	2 11	18 %	0 0	0 %	1 11	9 %	4 18	22 %	2 9	22 %	97 214	45 %	0 0	0 %	0 0	0 %
ANAH	49	3 38	8 %	0 11	0 %	0 0	0 %	15 30	50 %	2 11	18 %	0 0	0 %	1 11	9 %	4 18	22 %	2 9	22 %	97 214	45 %	0 0	0 %	0 0	0 %
047 Lot-et-Garonne	66	8 28	29 %	2 17	12 %	0 0	0 %	4 25	16 %	10 17	59 %	0 0	0 %	8 12	67 %	46 19	242 %	0 9	0 %	255 275	93 %	0 0	0 %	0 0	0 %
ANAH	66	8 28	29 %	2 17	12 %	0 0	0 %	4 25	16 %	10 17	59 %	0 0	0 %	8 12	67 %	46 19	242 %	0 9	0 %	255 275	93 %	0 0	0 %	0 0	0 %
064 Pyrénées-Atlantiques	45	7 30	23 %	0 43	0 %	0 2	0 %	13 21	62 %	8 52	15 %	0 2	0 %	0 15	0 %	11 45	24 %	13 44	30 %	188 311	60 %	0 8	0 %	0 8	0 %
64. CA PAU PYRÉNÉES	7	0 9	0 %	0 14	0 %	0 2	0 %	3 11	27 %	0 4	0 %	0 2	0 %	0 6	0 %	1 6	17 %	3 25	12 %	16 46	35 %	0 4	0 %	0 4	0 %
64. CG PYRÉNÉES ATLANTIQUES	38	7 21	33 %	0 29	0 %	0 0	0 %	10 10	100 %	8 48	17 %	0 0	0 %	0 9	0 %	10 39	26 %	10 19	53 %	172 265	65 %	0 4	0 %	0 4	0 %



Vous pouvez par les liens accéder aux tableaux de bord des territoires de gestion correspondants.

AUTRES TABLEAUX DE SUIVI DES RESULTATS

Les objectifs et réalisations du Plan de Cohésion Sociale PCS (2006 à 2009), par départements et délégataires



MàJ 09.04.2009



Edité le 09/04/2009 sur la base du 08/04/2009

PLAN DE COHESION SOCIALE

Objectifs et réalisations par départements et délégataires

Avril 2009



Extrait le 09/04/2009 sur la base du 03/04/2009

Logements subventionnés	1. Logements intermédiaires			2. Logements conventionnés				1 + 2 + 3 Loyers maîtrisés PCS			6. Logements indignes PO			7. Logements indignes PB & IM			8. Lgts très dégradés PO			9. Lgts très dégradés PB & IM					
	PO	PB & IM		réalisé	obj.	%	réal.	réal.	obj.	%	réalisé	obj.	%	réal.	obj.	%	réal.	obj.	%	réal.	obj.	%			
TOTAL GENERAL	14415	13802		2082	4119	51 %	1964	378	11917	20 %	4423	0	1 %	234	2599	9 %	2387	7748	31 %	499	1166	43 %	1088	1074	101 %

ALSACE	117	337		59	255	23 %	98	2	681	15 %	159	0	1 %	1	40	3 %	22	188	12 %	3	30	10 %	26	75	35 %
067 Bas-Rhin	39	101		31	130	24 %	68	1	430	16 %	100	0	1 %	1	31	3 %	9	62	15 %	0	18	0 %	9	34	26 %
67. CU STRASBOURG	10	31		23	100	23 %	6	1	200	4 %	30	0	1 %	0	5	0 %	4	25	16 %	0	3	0 %	4	21	19 %
67. CG BAS RHIN	29	70		8	30	27 %	62	0	230	27 %	70	0	1 %	1	26	4 %	5	37	14 %	0	15	0 %	5	13	38 %
068 Haut-Rhin	78	236		28	125	22 %	30	1	251	12 %	59	0	1 %	0	9	0 %	13	126	10 %	3	12	25 %	17	41	41 %

068. CG HAUT RHIN
68. CA MULHOUSE



Edité le 09/04/2009 sur la base du 08/04/2009

PLAN DE COHESION SOCIALE

Objectifs et réalisations par départements et délégataires

Décembre 2008



AQUITAINE

024 Dordogne

24. CG DORDOGNE

033 Gironde

ANAH

040 Landes

ANAH

047 Lot-et-Garonne

ANAH

AUVERGNE

003 Allier

03. CG ALLIER

015 Cantal

ANAH

043 Haute-Loire

ANAH

063 Puy-de-Dôme

ANAH

Logements subventionnés			1. Logements intermédiaires			2. Logements conventionnés			1 + 2 + 3 Loyers maîtrisés PCS			4. Logements vacants PCS			5. dont : Logements primés			6. Logements indignes PO			7. Logements indignes PB & IM					
			PO	PB & IM	réalisé	obj.	%	réal.	réal.	obj.	%	réalisé	obj.	%	réalisé	obj.	%	réalisé	obj.	%	réal.	obj.	%	réal.	obj.	%
TOTAL GENERAL			53695	59066	11001	20656	53 %	12035	2932	16355	92 %	25964	37011	70 %	9193	14557	63 %	5007	0	1 %	1074	4644	23 %	9296	9204	101 %
ALSACE			680	1026	442	500	88 %	406	15	550	77 %	863	1050	82 %	485	420	115 %	192	0	1 %	16	70	23 %	120	210	57 %
067 Bas-Rhin			389	715	275	295	93 %	298	5	339	89 %	578	634	91 %	321	226	142 %	97	0	1 %	11	42	26 %	42	97	43 %
67. CU STRASBOURG			80	324	114	180	63 %	116	2	219	54 %	232	399	58 %	59	99	60 %	17	0	1 %	3	6	50 %	18	60	30 %
67. CG BAS RHIN			309	391	161	115	140 %	182	3	120	154 %	346	235	147 %	262	127	206 %	80	0	1 %	8	36	22 %	24	37	65 %
068 Haut-Rhin			291	311	167	205	81 %	108	10	211	56 %	285	416	69 %	164	194	85 %	95	0	1 %	5	28	18 %	78	113	69 %
68. CG HAUT RHIN			225	187	70	128	55 %	86	9	144	66 %	165	272	61 %	114	144	79 %	69	0	1 %	5	25	20 %	68	57	119 %
68. CA MULHOUSE SUD			66	124	97	77	126 %	22	1	67	34 %	120	144	83 %	50	50	100 %	26	0	1 %	0	3	0 %	10	56	18 %

AUTRES TABLEAUX DE SUIVI DES RESULTATS

Etat des dossiers agréés, par régions départements et délégataires



MàJ 18.07.2007



Cet état donne en plus du nombre de dossiers agréés, le nombre de logements subventionnés avec les détails (à loyer intermédiaire, conventionné et conventionné très social), le montant des travaux subventionnés et enfin le montant des subventions. On peut sortir cet état selon différents tris.



ETAT DES DOSSIERS AGREES (DR)

Tableau par régions, départements, délégataires
Décembre 2007

Avec ENGA_PAIE = E
Avec Région Dans NORD-PAS-DE-CALAIS, PICARDIE
Avec Commune <>
Avec Année = 2007
Avec Mois <= Décembre
Avec Programme <>
Avec Agréé non annulé dans l'année = Oui
Avec Restriction géographique (o)

Edité le 18/7/2007 sur la base du 17/07/2007

	Nombre de dossiers	Logements subventionnés	dont : intermédiaires	dont : conventionnés	dont : conv. très sociaux	Travaux subventionnés	Subventions
Ensemble	4342	4739	228	207	255	58 207 781 €	23 105 903 €
NORD-PAS-DE-CALAIS	2890	3066	94	112	168	35 794 101 €	15 319 836 €
059 Nord	1780	1872	92	45	124	23 571 864 €	10 740 350 €
ANAH	481	490	26	0	6	4 612 336 €	1 466 472 €
059. CSD00001. CA DU DOUAISIS	100	100	1	0	2	867 744 €	338 494 €
059. CSD00041. CA PORTE DU HAINAUT	267	274	3	9	22	2 960 998 €	1 433 121 €
059. CSD00069. CU DE LILLE METROPOLE	480	525	18	12	73	8 101 893 €	4 489 574 €
059. CSD00070. CA DE VALENCIENNES METROPOLE	226	249	29	18	19	4 415 542 €	2 097 373 €
059. CSD00071. CA DU VAL DE SAMBRE	119	121	1	3	2	1 155 035 €	437 335 €
059. CSD00078. CU DE DUNKERQUE	107	113	14	3	0	1 458 317 €	477 981 €
062 Pas-de-Calais	1110	1194	2	67	44	12 222 238 €	4 579 486 €
ANAH	797	851	2	41	39	8 957 664 €	3 390 388 €
062. CSD00072. CA DU BOULONNAIS	21	30	0	3	1	272 207 €	92 892 €
062. CSD00073. CU D'ARRAS	25	25	0	0	0	221 744 €	56 447 €
062. CSD00074. CA DE LENS-LIEVIN	102	116	0	2	1	746 359 €	255 942 €
062. CSD00076. CA DE L'ARTOIS	165	172	0	21	3	2 024 263 €	783 817 €
PICARDIE	1452	1673	134	95	87	22 413 680 €	7 786 067 €
002 Aisne	535	614	76	69	20	10 261 628 €	3 658 052 €
ANAH	422	500	66	63	17	9 143 078 €	3 195 673 €
002. CSD00092. CA DE ST QUENTIN	96	97	7	5	3	927 233 €	411 216 €
002. CSD00094. CA DU SOISSONNAIS	17	17	3	1	0	191 317 €	51 163 €
060 Oise	345	462	52	10	17	5 072 222 €	1 575 410 €

ETAT DES DOSSIERS AGREES

Tableau par secteurs et programmes



MàJ 20.03.2012



ETAT DES DOSSIERS AGREES

Tableau par programmes



Avec Département Dans 011 Aude
 Avec Type dossier Dans Copropriétaires avec mandataire commun, Dossiers à l'immeuble, Bailleur, Occupant
 Avec Restriction géographique (o)
 Avec Restriction régionale
 Avec Date engagement supérieure ou égale à 01/01/2011
 inférieure strictement à 01/01/2012

Édité le 23/04/2012 sur la base du 20/04/2012

Secteurs et programmes	Tableau par priorités					Tableau par département/ délégataire		Tableau par types d'interventions		Tableau par EPCI et communes		
	Nombre dossiers	Logements subventionnés ANAH	dont : LI	dont : LC	dont : LCTS	Logements indignes	Lgts très dégradés	Logts subv. FART	Travaux subventionnés	subvention ANAH	subvention FART	Subv° autres aides
Ensemble	397	434	3	76	4	13	69	46	9 053 455€	2 687 298€	65 090€	0€
Total DIFFUS	254	263	3	12	0	5	17	22	3 778 256€	1 181 598€	32 190€	0€
- - - (-)	254	263	3	12	0	5	17	22	3 778 256€	1 181 598€	32 190€	0€
Total OPAH	0	0	0	0	0	0	0	0	0€	2 452€	0€	0€
011OPA002 011. OPAH CC DE LA PIEGE ET DU LAURAGAIS (011OPA002)	0	0	0	0	0	0	0	0	0€	2 452€	0€	0€
Total OPAH-RU	54	72	0	42	3	4	32	6	2 933 224€	837 817€	8 100€	0€
011OPA003 011. OPAH RU DU QUARTIER DE BOURG DE NARBONNE (011OPA003)	15	21	0	16	1	2	12	2	944 583€	256 797€	2 700€	0€
011OPA004 011. OPAH RU CARCASSONNE (011OPA004)	39	51	0	26	2	2	20	4	1 988 641€	581 020€	5 400€	0€
Total PIG	89	99	0	22	1	4	20	18	2 341 975€	665 431€	24 800€	0€
011PIG003 011. PIG DU PAYS DE LA HAUTE VALLEE DE L'AUDE (011PIG003)	1	2	0	2	0	0	1	0	43 924€	17 350€	0€	0€
011PIG005 011. PIG DE COMMUNAUTE D'AGGLOMERATION DE LA NARBONNAISE (011PIG005)	1	1	0	0	0	0	0	0	2 160€	2 886€	0€	0€
011PIG008 011. PIG CORBIERES MINERVOIS (011PIG008)	3	4	0	3	1	0	4	0	381 602€	67 561€	0€	0€
011PIG009 011. PIG MISE EN OEUVRE PLAN DE RELANCE CASTELNAUDARY (011PIG009)	2	5	0	5	0	0	5	0	301 479€	66 179€	0€	0€
011PIG010 011. PIG DU CARCASSONNAIS (011PIG010)	82	87	0	12	0	4	10	18	1 612 810€	511 455€	24 800€	0€

(*) Les subventions calculées peuvent diverger des subventions encaissées (éditions des encaissements). En effet sur certains dossiers la subvention réellement encaissée diverge de la subvention calculée. C'est le chiffre de l'édition des engagements qui fait foi.



Vous pouvez accéder par les liens existants sur ce tableau :

- aux fiches de synthèse des programmes (en cliquant sur l'identifiant du programme) ;
- à la liste des dossiers (en cliquant sur le libellé du programme) ;
- à une présentation des même données triée autrement : par priorités, ou par territoire de gestions, ou par types d'interventions, ou par EPCI et communes.

AUTRES TABLEAUX DE SUIVI DES RESULTATS

Etat des dossiers agréés, par EPCI et communes



MàJ 26.03.2007



ETAT DES DOSSIERS AGREES

Tableau par EPCI et communes



Avec	ENGA_PAIE	=	E
Avec	Département	Dans	973 Guyane
Avec	sauf annulés de l'année	=	Oui
Avec	Type dossier	Dans	Copropriétaires avec mandataire commun, Dossiers à l'immeuble, Bailleur, Occupant
Avec	Restriction géographique (o)		
Avec	Restriction régionale		
Avec	Date engagement	supérieure ou égale à inférieure ou égale à	01/01/2009 31/12/2009

Edité le 05/02/2010 sur la base du 04/02/2010

Tableau par priorités

Tableau par
départements/délégataires

Tableau par programmes

Tableau par types d'intervention

Code Insee et Nom de la commune	Nombre de dossiers	Logements subventionnés	dont : LI	dont : LC	dont : LCTS	Logements indignes	Lgts très dégradés	Travaux éligibles	Subventions calculées (*) Anah	Autres aides
▲ ▼ ▲ ▼	▲ ▼	▲ ▼	▲ ▼	▲ ▼	▲ ▼	▲ ▼	▲ ▼	▲ ▼	▲ ▼	▲ ▼
Ensemble	66	167	47	27	89	42	31	6 941 756€	3 849 240€	0 €
973 Guyane	66	167	47	27	89	42	31	6 941 756€	3 849 240€	0 €
*	10	20	0	6	14	3	2	1 056 708€	652 091€	0 €
97303 IRACOUBO	3	7	0	0	7	0	0	315 385€	168 336€	0
97304 KOUROU	2	3	0	1	2	2	0	155 696€	143 711€	0
97312 SINNAMARY	5	10	0	5	5	1	2	585 626€	340 044€	0
973.CC L OUEST GUYANAIS	1	4	0	0	4	0	0	180 542€	112 353€	0 €
97306 MANA	1	4	0	0	4	0	0	180 542€	112 353€	0
973.CC CENTRE LITTORAL	54	142	47	21	70	39	29	5 669 807€	3 061 172€	0 €
97302 CAYENNE	36	100	37	14	47	29	25	3 854 779€	2 029 116€	0
97305 MACOURIA	2	11	1	0	10	10	0	519 081€	433 397€	0
97307 MATOURY	13	25	4	7	13	0	3	1 093 943€	555 109€	0
97309 REMIRE-MONTJOLY	3	6	5	0	0	0	1	202 004€	43 550€	0
973.CC L EST GUYANAIS	1	1	0	0	1	0	0	34 700€	23 624€	0 €
97308 SAINT-GEORGES	1	1	0	0	1	0	0	34 700€	23 624€	0

AUTRES TABLEAUX DE SUIVI DES RESULTATS

Etat des dossiers agréés, par types d'intervention



Maj 25.04.2008



ETAT DES DOSSIERS AGREES

Tableau par types d'intervention



Avec ENGA_PAIE = E
 Avec Commune <>
 Avec Programme <>
 Avec sauf annulés de l'année = Oui
 Avec Restriction géographique (o)
 Avec Date engagement supérieure ou égale à 01/01/2008
 inférieure ou égale à 30/04/2008

Édité le 25/04/2008 sur la base du 24/04/2008

Tableau par
départements/délégataires

Tableau par programmes

Tableau par EPCI et communes

	Nombre de dossiers	Logements subventionnés	dont : intermédiaires	dont : conventionnés	dont : conv. très sociaux	Travaux subventionnés	Subventions calculées (*) Anah	Autres aides
E	50	72	18	16	1	1 654 844 €	656 907 €	0
Chaudière condensation individuelle	3	3	0	0	0	0 €	2 700 €	0 €
Travaux standard	39	56	14	13	1	1 064 863 €	332 327 €	0 €
Fenêtres individuelles	5	6	6	0	0	0 €	1 680 €	0 €
Handicap	9	9	0	0	0	33 259 €	19 819 €	0 €
Insalubrité	3	7	4	3	0	420 065 €	202 933 €	0 €
Saturisme	1	6	1	4	1	2 743 €	2 097 €	0 €
Travaux d'intérêt architectural et autres travaux hors plafond	1	5	2	3	0	133 914 €	70 851 €	0 €
Sortie de vacance	6	6	2	3	1	0 €	24 500 €	0 €

(*) Les subventions calculées peuvent diverger des subventions engagées (éditions des engagements). En effet sur certains dossiers la subvention réellement **engagée** diverge de la subvention **calculée**. C'est le chiffre de l'édition des engagements qui fait foi.

AUTRES TABLEAUX DE SUIVI DES RESULTATS

Etat des dossiers agréés, par priorités locales



Maj 20.03.2012



ETAT DES DOSSIERS AGREES

Tableau par priorités



Avec	Enga/Paie	=	E
Avec	Département	Dans	090 Territoire-de-Belfort
Avec	Type dossier	Dans	Copropriétaires avec mandataire commun, Dossiers à l'immeuble, Bailleur, Occupant
Avec	Restriction géographique (o)		
Avec	Restriction régionale		
Avec	Date engagement	supérieure ou égale à	01/01/2012
		inférieure strictement à	01/01/2013

Edité le 23/04/2012 sur la base du 20/04/2012

Édité le 23/04/2012 sur la base du 20/04/2012												
Priorités	Tableau par interventions			Tableau par départements/désignataires			Tableau par programme			Tableau par EPCI et communes		
	Nombre de dossiers	Logements subventionnés ANAH	dont : LI	dont : LC	dont : LCTS	Logements indignes	Lgts très dégradés	Logts subv. FART	Travaux subventionnés	subvention ANAH	subvention FART	Subv° autres aides
	▲ ▼	▲ ▼	▲ ▼	▲ ▼	▲ ▼	▲ ▼	▲ ▼	▲ ▼	▲ ▼	▲ ▼	▲ ▼	▲ ▼
	18	18	0	2	0	1	0	5	196 784€	69 634€	9 938€	0€
090 ANAH	6	6	0	0	0	0	0	2	42 393€	15 576€	3 638€	0€
0901. Dossiers occupants relevant de la priorité 1	4	4	0	0	0	0	0	2	32 081€	12 338€	3 638€	0€
0902. Dossiers occupants relevant de la priorité 2	2	2	0	0	0	0	0	0	10 312€	3 238€	0€	0€
090 90. CA BELFORT	12	12	0	2	0	1	0	3	154 391€	54 058€	6 300€	0€
09B1.2. Traitement habitat très dégradé	1	1	0	1	0	1	0	0	58 591€	23 966€	0€	0€
09B1.3. Opération avec au moins 1 logt conventionné	1	1	0	1	0	0	0	0	35 700€	10 710€	0€	0€
11O1.4. Tx adaptation accessibilité logement	1	1	0	0	0	0	0	0	4 138€	2 069€	0€	0€
11O2.2. Autres Tx	1	1	0	0	0	0	0	0	2 354€	471€	0€	0€
12O1. Tx FART, Tx lourds, SSH ou Autonomie (Modestes et très Modestes)	5	5	0	0	0	0	0	3	36 581€	10 882€	6 300€	0€
12O2. Autonomie (Modestes/Majorés) et Autres Tx	3	3	0	0	0	0	0	0	17 027€	5 960€	0€	0€



Vous pouvez accéder par les liens existants sur ce tableau :

- aux fiches de synthèse des programmes (en cliquant sur l'identifiant du programme) ;
- à la liste des dossiers (en cliquant sur la priorité) ;
- à une présentation des mêmes données triées autrement : types d'interventions, ou par territoire de gestions, ou par programmes, ou par EPCI et communes.

AUTRES TABLEAUX DE SUIVI DES RESULTATS

Etat des dossiers agréés : liste des dossiers



Maj 22.07.2008



Cette liste comporte les noms du bénéficiaire et du mandataire, pour les utilisateurs en délégation locale ou chez les délégataires ; elle est « anonymisée » pour les autres utilisateurs



ETAT DES DOSSIERS AGREES

Liste détaillée des dossiers



Avec ENGA_PAIE = E
 Avec Commune <>
 Avec Programme <>
 Avec sauf annulés de l'année = Oui
 Avec Restriction géographique (o)
 Avec Date engagement supérieure ou égale à 01/01/2008
 inférieure ou égale à 30/04/2008

Edité le 25/04/2008 sur la base du 24/04/2008

Dossier	Programme	Date engag ^{mt}	Demandeur Adresse immeuble	Code Insee et libellé commune	Mandataire	Logemts subventionnés	LI	LC	LCTS	Travaux éligibles	Subvention ANAH	Autre Aide
50						72	18	16	1	1654844 €	656907 €	
030001481	PO	DIFFUS	29/02/2008	TORO MANUELA RUE DE L EGLISE	30152 LES MAGES	TORO OLGA	1	0	0	0	1137 €	796 €
030001207	PO	DIFFUS	29/02/2008	FOURNES ANGEL ROUTE DE QUISSAC	30306 SALINELLES	FAGES FRANCOISE	1	0	0	0	12947 €	5600 €
030001479	PO	DIFFUS	29/02/2008	CALBANO LOUISE 1 IMPASSE DES CEVENNES	30020 AUBORD	DUBAYLE CALBANO MARTINE	1	0	0	0	2670 €	1869 €
030001571	PB	OPAH	01/04/2008	DURAND CLAUDE 18 RUE JACQUES D UZES	30334 UZES	-	5	1	4	0	98170 €	27368 €
030001182	PB	OPAH	15/04/2008	LES TEMPLIERS 26 RUE ERNEST RENAN	30189 NIMES	-	3	0	3	0	168180 €	78995 €
030001186	PB	OPAH	15/04/2008	LAMI 39 RUE BENOIT MALON ET 30 RUE DELON	30189 NIMES	-	6	1	4	1	190774 €	99576 €
030001201	PB	OPAH	15/04/2008	CABROL MICHEL 1 RUE TRAVERSIERE	30189 NIMES	-	4	0	0	0	4186 €	628 €
030001219	PO	DIFFUS	15/04/2008	GROS JOSIANE RESIDENCE LE TAMARIS 28 RUE DE VARSOVIE	30189 NIMES	-	1	0	0	0	6561 €	2296 €
030001239	PB	DIFFUS	15/04/2008	INGLES AKIS FRANCOISE 5 RUE DE LA LAMPEZE	30189 NIMES	-	1	0	1	0	30315 €	16673 €
030001244	PO	DIFFUS	15/04/2008	MARAZZI SOLANGE 706 AVENUE MARECHAL JUIN	30189 NIMES	-	1	0	0	0	4656 €	2530 €

ANALYSE DES DONNÉES

Le cube. Analyse des dossiers agréés

MàJ 21.08.2014

aide utilisateurs



LE CUBE Ensemble des données

édité le 25/10/

Dépôt	Engagement	Localisation	Conventions	Demandeur	Interventions
Année Année/Mois	✓ Année 2010 Année/Mois	Zone Robien Zone Robien - détail Zones de marché Rural / Urbain Commune art. 55 Région Département Délégué Bassin d'habitat Communauté de Pays EPCI Commune	Type de délégation Type de programme Programme C.S.P. N° de dossier	✓ Demandeur Type Loyer Qualité demandeur Genre demandeur	Intervention Maintien domicile Type immeuble Nature travaux N° dossier
Avec	Engagements/Paiements	=	Engagements		
Avec	sauf annulés de l'année	=	Oui		
Avec	ANAH / Autres aides	=	ANAH		
Avec	Type demandeur	Dans	Bailleur, Bailleur institutionnel, Commune, Occupant, Organisme HLM, Propriétaire/gérant d'hôtel meublé, Syndicat de copropriétaires		
Avec	Restriction géographique (o)				

Retour aux données générales

	Dossiers	Logts subv.	Surface projetées lgts subv.	dont LCTS	dont LC	dont LI	Logts loi de 48	Logts remis sur le marché	Logts vacants PCS	Logts vac. primés	Logts mis aux normes	Logts indignes PO	Logts indignes PB & IMM	Logts dégradés PO	Logts dégradés PB & IMM	T
TOTAL	46179	67535	4326816	1555	5810	6456	108	5730	3911	926	5616	834	5307	1178	3396	768
Engagement : 2010	46281	67 535	4326816	1555	5810	6456	108	5730	3911	926	5616	834	5307	1178	3396	76
Demandeur : Bailleur institutionnel	31	4 570	0	0	521	4049	0	0	0	0	0	0	0	0	15	
Demandeur : Commune	8	20	0	0	0	0	0	0	0	0	0	0	20	0	0	
Demandeur : Organisme HLM	4	14	0	0	0	0	0	0	0	0	0	0	0	0	0	
Demandeur : Bailleur	7066	11 898	791105	1555	5289	2407	108	5730	3911	926	3910	0	2847	0	2925	38
Demandeur : Propriétaire/gérant d'hôtel meublé	6	195	0	0	0	0	0	0	0	0	0	0	0	0	121	
Demandeur : Occupant	38898	39 395	3535711	0	0	0	0	0	0	0	1706	834	0	1178	0	32
Demandeur : Syndicat de copropriétaires	268	11 443	0	0	0	0	0	0	0	0	0	0	2440	0	335	4

ANALYSE DES DONNÉES

Le cube d'analyse des dossiers RHI (Résorption de l'Habitat Insalubre)

MàJ 25.11.2019

[aide utilisateurs](#)

CUBE DES DOSSIERS RHI

Détail

☐ Désactivé

☐ Source

☒ Engagement / Paiement

☐ Programme

☒ Opération

☐ Dossier

Localisation

Région

Département

Commune

Interventions

Type d'intervention

Détail

Source

Y2

Engagement / Paiement

Programme

Opération

Dossier

Position de l'opération

Vivant

Avec

Vivant ou Liquidé :

choix 1.

choix 2.

Position de l'opération

Vivant

Opération : 002R12 - ILOTCHATEAUTHIERRY	Date de décision (notification)	Date engagement (dans Y2)	Date liquidation	Mt engagement	Mt paiement	Mt Dégagement
Dossier 002R12-01. ETUDES. CHATEAU-THIERRY	21/12/2017	14/12/2017		77490154	26692759	705271
Dossier 002R12-02. ACCOMPAGNEMENT. CHATEAU-THIERRY	21/12/2017	14/12/2017		580130	10929	
Dossier 002R12-03. DEFICIT. CHATEAU-THIERRY	18/12/2018	06/12/2018		413530		
Opération : 002R20 - ILOTCHATEAUTHIERRY		06/12/2018		105336		
Dossier 002R20-01. ETUDES. CHATEAU-THIERRY	18/12/2018	06/12/2018		105336		
Opération : 004R01 - RIEZLOTOUESTMARCHE		11/09/2017		1113103	22814	
Dossier 004R01-01. ETUDES. RIEZ	01/06/2017	11/09/2017		32592	22814	
Dossier 004R01-02. ACCOMPAGNEMENT. RIEZ	03/05/2018	25/04/2018		20496		
Dossier 004R01-03. DEFICIT. RIEZ	03/05/2018	25/04/2018		1060015		
Opération : 004R02 - MANE-ILOTGRDRUE		27/09/2016		634408	119685	186460
Dossier 004R02-01. ETUDES. MANE	27/07/2016	27/09/2016		6426	4498	
Dossier 004R02-02. ACCOMPAGNEMENT. MANE	27/07/2016	27/09/2016	08/08/2019	21000	21000	
Dossier 004R02-03. DEFICIT. MANE	27/07/2016	27/09/2016	21/12/2018	224678	38218	186460
Dossier 004R02-04. DEFICIT. MANE	18/12/2018	06/12/2018		382304	55969	
Opération : 004R06 - CASTELLANETILLEULTEISS.		25/04/2018		248556	51076	
Dossier 004R06-01. ETUDES. CASTELLANE	03/05/2018	25/04/2018		84372	8175	
Dossier 004R06-02. DEFICIT. CASTELLANE	03/05/2018	25/04/2018		164184	42901	
Opération : 004R11 - MANE-ILOT-GRANDERUE		12/10/2015		170039	115114	
Dossier 004R11-01. ETUDES. MANE	02/10/2015	12/10/2015		1386	970	
Dossier 004R11-02. DEFICIT. MANE	02/10/2015	12/10/2015		168653	114144	
Opération : 004R13 - SISTERONLOTMERERIE		20/12/2016		417303	112439	16396
Dossier 004R13-01. ETUDES. SISTERON	13/12/2016	20/12/2016		24486	16357	
Dossier 004R13-02. ACCOMPAGNEMENT. SISTERON	03/05/2018	25/04/2018	08/08/2019	20916	4520	16396
Dossier 004R13-03. DEFICIT. SISTERON	03/05/2018	25/04/2018		371901	91562	
Opération : 004R14 - MANE-ILOTSDELABOURGADE-ILOT		26/11/2015		613268	178846	
Dossier 004R14-01. ETUDES. MANE	13/11/2015	26/11/2015		2735	1914	
Dossier 004R14-02. DEFICIT. MANE	13/11/2015	26/11/2015		610533	176932	
Opération : 005R03 - GUILLESTREILOTSAB		11/09/2017		69342	26623	
Dossier 005R03-01. ETUDES. GUILLESTRE	01/06/2017	11/09/2017		60242	26623	

L'ANALYSE DES DONNÉES

Le classeur statistique



MàJ 20.04.2012

aide utilisateurs



LE CLASSEUR STATISTIQUE 2011 BASSE-NORMANDIE

Cette requête vise à aider à la production des "chiffres clefs", du rapport d'activité, des réponses aux questions parlementaires. Le classeur statistique ne se substitue pas à l'ensemble de l'infocentre, mais vise à donner les bonnes réponses à 90 % des questions posées. Il sera toujours nécessaire, pour des analyses plus détaillées, de se reporter à des requêtes plus pointues, et notamment le "cube" d'analyse des dossiers agréés.

(*) Les dossiers 'groupement de copropriétaires avec mandataire commun' peuvent être comptés, en nombre de dossiers, à la fois comme PO et comme PB, dans les tableaux E1, T3, T5. Les dossiers bailleurs peuvent être comptés à la fois comme LC, LCTS, LI dans les tableaux T1 et T2.

Les tableaux E1 à E3 concernent l'Ensemble des dossiers. Ce premier tableau liste l'ensemble des dossiers, par type de demandeurs. À noter que l'ensemble des dossiers dits "institutionnels" sont regroupés sur la ligne "propriétaires institutionnels" quel que soit leur mode d'instruction dans Op@l.

E1. Ensemble des dossiers LES DEMANDEURS

ANAH	Logts subven- tionnés	Surf. moy.	Loyers maîtrisés			Logements		Handicap (2010) & Autonomie	PO gain énergie > 25%	Log ^{ts} AMO	(*) Nombre dossiers	Travaux éligibles	Subventions calculées	Subv ² / log ¹	Subventions du FART	Log ^{ts} sub- vent ionnés
			Total	LCTS	LC	LI	indignes	très dégradés								
Dossiers 2011	1463	109	247	53	144	50	57	167	400	171	407	1433	25 127 247 €	8 484 677 €	5450€	334 360 €
Dossiers travaux	1463	109	247	53	144	50	57	167	400	171	407	1382	23 946 672 €	7 972 818 €	5450€	242 260 €
Bailleur privé	255	72	247	53	144	50	20	133	1		9	175	11 217 412 €	3 773 448 €	47,3 %	14798€
Occupant	1208	116					37	34	399	171	398	1207	12 729 260 €	4 199 370 €	52,7 %	3476€
Dossiers ingénierie												53	1 180 575 €	511 859 €		92 100 €
Maitre d'ouvrage Ingénierie												53	1 180 575 €	511 859 €	100,0 %	92 100 €

E2. Ensemble des dossiers STATUT DES TERRITOIRES

La loi n° 2004-809 du 13.08.2004 relative aux libertés et responsabilités locales introduit par son article 61 une réforme dans la conduite des politiques locales de l'habitat : depuis 2005, l'État peut, à leur demande, déléguer ses compétences en matière d'aides à la pierre, aux EPCI ainsi qu'aux départements. Il y a 3 types de "territoires de gestion" : la gestion par les délégations locales de l'Anah, et les "délégations de compétences", distinguées en DLC2 et DLC3, suivant le type de convention de gestion adopté par le délégataire :

- Convention de type 2 : l'Anah instruit les demandes d'aides pour le compte du délégataire et effectue le paiement des subventions.
- Convention de type 3 : le délégataire instruit les dossiers et assure lui-même les paiements.

ANAH	Logts subven- tionnés	Surf. moy.	Loyers maîtrisés			Logements		Handicap (2010) & Autonomie	PO gain énergie > 25%	Log ^{ts} AMO	(*) Nombre dossiers	Travaux éligibles	Subventions calculées	Subv ² / log ¹	Subventions du FART	Log ^{ts} sub- vent ionnés
			Total	LCTS	LC	LI	indignes	très dégradés								
Dossiers 2011	1463	109	247	53	144	50	57	167	400	171	407	1433	25 127 247 €	8 484 677 €	5450€	334 360 €
Anah	1375	110	208	50	109	49	51	140	391	161	407	1360	22 918 433 €	7 801 856 €	5344€	308 260 €
Dossiers travaux	1375	110	208	50	109	49	51	140	391	161	407	1311	21 858 626 €	7 347 852 €	5344€	227 860 €
Dossiers ingénierie												49	1 059 807 €	454 044 €		80 400 €
Délégataires de type 2	88	81	39	3	35	1	6	27	9	10		73	2 208 815 €	682 821 €	7102€	26 100 €
Dossiers travaux	88	81	39	3	35	1	6	27	9	10		69	2 088 047 €	624 966 €	7102€	14 400 €
Dossiers ingénierie												4	120 768 €	57 855 €		11 700 €

E3. Ensemble des dossiers TYPES DE TERRITOIRE

Les territoires de gestion sont soit les délégations locales (DL), soit des délégataires ; ces derniers sont des Établissements Publics de Coopération Intercommunale (CA, CU, CC, SAN) ou des départements (CG)

ANAH	Logts subven- tionnés	Surf. moy.	Loyers maîtrisés			Logements		Handicap (2010) & Autonomie	PO gain énergie > 25%	Log ^{ts} AMO	(*) Nombre dossiers	Travaux éligibles	Subventions calculées	Subv ² / log ¹	Subventions du FART	Log ^{ts} sub- vent ionnés
			Total	LCTS	LC	LI	indignes	très dégradés								
Dossiers 2011	1463	109	247	53	144	50	57	167	400	171	407	1433	25 127 247 €	8 484 677 €	5450€	334 360 €
CU, Communauté Urbaine	88	81	39	3	35	1	6	27	9	10		73	2 208 815 €	682 821 €	8,0 %	7102€
DL, Délégation locale	1375	110	208	50	109	49	51	140	391	161	407	1360	22 918 433 €	7 801 856 €	92,0 %	5344€

T1. Dossiers Travaux PROPRIÉTAIRES BAILLEURS PRIVÉS

Les tableaux T1 à T12 concernent les seuls dossiers travaux. Le tableau T1 concerne les bailleurs privés (= non institutionnels)

ANAH	Logts subven- tionnés	Surf. moy.	Loyers maîtrisés			Logements		Handicap (2010) & Autonomie	PO gain énergie > 25%	Log ^{ts} AMO	(*) Nombre dossiers	Travaux éligibles	Subventions calculées	Subv ² / log ¹	Subventions du FART	Log ^{ts} sub- vent ionnés
			Total	LCTS	LC	LI	indignes	très dégradés								
Dossiers 2011	255	72	247	53	144	50	20	133	1	9	179	11 217 412 €	3 773 448 €	14798€		
Loyer maîtrisé Oui	247	72	247	53	144	50	20	132	1	9	176	11 123 718 €	3 752 850 €	15194€		
Conventionnés	144	77	144		144		13	72		7	110	6 750 998 €	2 143 319 €	57,1 %	14884€	
Conv. très sociaux	53	68	53		53		4	44			30	2 839 311 €	1 236 438 €	32,9 %	23329€	
Intermédiaires	50	63	50				3	16	1	2	36	1 533 409 €	373 093 €	9,9 %	7462€	
Loyer maîtrisé Non	8	85						1			3	93 693 €	20 598 €	2575€		
Loyers libres	8	85						1			3	93 693 €	20 598 €	100,0 %	2575€	

T2. Dossiers Travaux PROPRIÉTAIRES BAILLEURS INSTITUTIONNELS

Figurent dans ce tableau tous les dossiers déposés par un bailleur "institutionnel", quelque soit leur modalité d'instruction dans Op@l : dossier à l'immeuble (Ste Barbe, Ogif), ou dossier PB (Soginorpa, Ogif).

T3. Dossiers Travaux PROPRIÉTAIRES OCCUPANTS

ANAH	Logts subven- tionnés	Surf. moy.	Loyers maîtrisés			Logements		Handicap (2010) & Autonomie	PO gain énergie > 25%	Log ^{ts} AMO	(*) Nombre dossiers	Travaux éligibles	Subventions calculées	Subv ² / log ¹	Subventions du FART	Log ^{ts} sub- vent ionnés
			Total	LCTS	LC	LI	indignes	très dégradés								
Dossiers travaux	1208	116					37	34	399	171	398	1207	12 729 260 €	4 199 370 €	3476€	242 260 €
PO, ressources très modestes (TSO)	631	120					20	19	135	93	190	630	6 936 802 €	2 390 913 €	56,9 %	3789€
PO, ressources modestes	423	118					9	10	122	69	128	423	4 099 205 €	1 149 255 €	27,4 %	2717€
PO, ressources modestes / plafond majoré	154	98					8	5	142	9	80	154	1 693 254 €	659 202 €	15,7 %	4281€

L'ANALYSE DES DONNÉES

Habiter Mieux : données statistiques



MàJ 17.10.2012

[aide utilisateurs](#)



LE FART (HABITER MIEUX)
Données statistiques du territoire : 095 Val-d Oise
du 01/01/2012 au 01/01/2013



LES DOSSIERS EN INSTANCE

I.1. Dossiers en instance, agréés, rejetés (depuis le début du programme)

Edité le 16/10/2012 sur la base du 15/10/2012

NOMBRE DE DOSSIERS	1+2+3 Ensemble dossiers	1. dossiers instance	2. dossiers rejetés	3. dossiers agréés (y.c. annulés et soldés)		
				Ensemble	dont vivants	dont annulés
	561	50	3	508	455	2
Demandeur Occupant	561	50	3	508	455	2
						51

LES ENGAGEMENTS

E.1. Rythme mensuel	Travaux éligibles	Travaux moyens par logements	Subvention Anah	Subvention Fart	Nb de personnes par logements	Logts Fart	Gain énergétique (Gwh/an)	Gain énergétique moyen
Total	2722684	15296	725210	317024		178	2,170	
Engagement : Février 2012	46907	7818	11555	7898		6	0,039	
Engagement : Mai 2012	132605	14734	23047	15488		9	0,124	
Engagement : Juin 2012	94708	11839	17584	17038		8	0,098	
Engagement : Septembre 2012	2448464	15797	673044	276600		155	1,908	

E.2. AMO / ASE / Ingénierie	Travaux éligibles	Travaux moyens par logements	Subvention Anah	Subvention Fart	Nb de personnes par logements	Logts Fart	Gain énergétique (Gwh/an)	Gain énergétique moyen
Demandeur : Occupant	2722684	15296	725210	317024		178	2,170	35 %
Intervention ANAH	2686960		725210					
Intervention ASE, Aide de Solidarité Ecologique				281300		178	2,170	
Intervention FART, AMO, AMO FART	35724			35724				

E.3. PO modestes / très modestes	Travaux éligibles	Travaux moyens par logements	Subvention Anah	Subvention Fart	Nb de personnes par logements	Logts Fart	Gain énergétique (Gwh/an)	Gain énergétique moyen
Engagement : 2012	2722684	15296	725210	317024		178	2,170	
P.O. ressources modestes	1386194	15933	272848	153270		87 48,9 %	1,034	
P.O. ressources très modestes (TSO)	1336490	14687	452362	163754		91 51,1 %	1,136	

E.5. Rural / Urbain	Travaux éligibles	Travaux moyens par logements	Subvention Anah	Subvention Fart	Nb de personnes par logements	Logts Fart	Gain énergétique (Gwh/an)	Gain énergétique moyen
Demandeur : Occupant	2722684	15296	725210	317024		178	2,170	35 %
Urbain	2722684	15296	725210	317024		178 100,0 %	2,170	35 %

E.6. Gain énergétique	Travaux éligibles	Travaux moyens par logements	Subvention Anah	Subvention Fart	Nb de personnes par logements	Logts Fart	Gain énergétique (Gwh/an)	Gain énergétique moyen
Demandeur : Occupant	2722684	15296	725210	317024		178	2,170	35 %
gain énergie de 25 à 30%	1296335	15433	339764	148952		84 47,2 %	0,784	
gain énergie de 30 à 40%	896147	16595	240945	93862		54 30,3 %	0,470	
gain énergie de 40 à 50%	151673	9480	42417	28152		16 9,0 %	0,186	
gain énergie supérieur à 50%	378529	15772	102084	46058		24 13,5 %	0,731	

E.6. Gain énergétique	Travaux éligibles	Travaux moyens par logements	Subvention Anah	Subvention Fart	Nb de personnes par logements	Logts Fart	Gain énergétique (Gwh/an)	Gain énergétique moyen
Demandeur : Occupant	2722684	15296	725210	317024		178	2,170	35 %
Etiquettes existante/projetée : C-B	31599	31599	7000	2038		1	0,004	
Etiquettes existante/projetée : D-C	223024	13119	53558	26444		17	0,077	
Etiquettes existante/projetée : E-C	7663	1916	1829	5338		4	0,036	
Etiquettes existante/projetée : E-D	634877	14765	161985	73212		43	0,262	
Etiquettes existante/projetée : F-C	33544	16772	8831	4076		2	0,032	
Etiquettes existante/projetée : F-D	99554	16592	22458	12220		6	0,085	
Etiquettes existante/projetée : F-E	601283	17180	169247	60856		35	0,321	
Etiquettes existante/projetée : G-D	51447	17149	16305	6114		3	0,078	
Etiquettes existante/projetée : G-E	118220	23644	37971	10166		5	0,164	
Etiquettes existante/projetée : G-F	742740	16147	197265	83484		46	0,741	
Etiquettes existante/projetée : G-G	178731	11171	48761	33076		16	0,370	

E.7. Etiqu. énergie avant	Travaux éligibles	Travaux moyens par logements	Subvention Anah	Subvention Fart	Nb de personnes par logements	Logts Fart	Gain énergétique (Gwh/an)	Gain énergétique moyen
Demandeur : Occupant	2722684	15296	725210	317024		178	2,170	35 %
Etiquette : C (91-150)	31599	31599	7000	2038	6	1 0,6 %	0,004	25 %
Etiquette : D (151-230)	223024	13119	53558	26444	57	17 9,6 %	0,077	33 %
Etiquette : E (231-330)	642540	13671	163814	78550	151	47 26,4 %	0,299	33 %
Etiquette : F (331-450)	734381	17079	200536	77152	161	43 24,2 %	0,438	36 %
Etiquette : G (451-9999)	1091139	15588	300302	132840	235	70 39,3 %	1,353	37 %

E.7. Etiqu. énergie après	Travaux éligibles	Travaux moyens par logements	Subvention Anah	Subvention Fart	Nb de personnes par logements	Logts Fart	Gain énergétique (Gwh/an)	Gain énergétique moyen
Demandeur : Occupant	2722684	15296	725210	317024		178	2,170	35 %
Etiquette : B (51-90)	31599	31599	7000	2038	6	1 0,6 %	0,004	25 %
Etiquette : C (91-150)	264231	11488	64218	35858	79	23 12,9 %	0,145	40 %
Etiquette : D (151-230)	785878	15113	200748	91546	177	52 29,2 %	0,425	36 %
Etiquette : E (231-330)	719503	17988	207218	71022	148	40 22,5 %	0,485	34 %
Etiquette : F (331-450)	742740	16147	197265	83484	155	46 25,8 %	0,741	34 %
Etiquette : G (451-9999)	178731	11171	48761	33076	45	16 9,0 %	0,370	34 %

E.8. Territoires	Travaux éligibles	Travaux moyens par logements	Subvention Anah	Subvention Fart	Nb de personnes par logements	Logts Fart	Gain énergétique (Gwh/an)	Gain énergétique moyen
Demandeur : Occupant	2722684	15296	725210	317024		178	2,170	35 %
EPCI : * (?)	190435	12696	63717	30538		15	0,251	
EPCI : 95.CA ARGENTEUIL - BEZONS	203712	18519	43836	22378		11	0,153	
EPCI : 95.CA CERGY-PONTOISE	111627	11163	28353	20114		10	0,097	
EPCI : 95.CC ROISSY PORTE DE FRANCE	103675	12959	21014	16288		8	0,102	
EPCI : 95.CA VAL DE FRANCE	224235	18686	51812	24432		12	0,359	
EPCI : 95.CA VAL ET FORÊT	54579	10916	9353	11424		5	0,046	
EPCI : 95.CC L OUEST DE LA PLAINE DE FRANCE	60506	15127	15610	8144		4	0,090	
EPCI : 95.CA VALLÉE DE MONTMORENCY	70390	10056	17908	14250		7	0,139	
EPCI : 95.CC VAL DE VIOSNE	14676	14676	4986	1530		1	0,007	
EPCI : 95.CC VALLÉE DU SAUSSERON	7439	7439	2453	2030		1	0,019	
EPCI : 95.CC HAUT VAL D OISE	9593	9593	1831	2038		1	0,014	
EPCI : 95.CC VALLÉE DE L OISE ET DES IMPRESSIONNISTES	12723	12723	2457	2038		1	0,019	
EPCI : 95.CC TROIS VALLÉES DU VEXIN	11473	11473	3862	2038		1	0,012	
EPCI : 95.CC VEXIN VAL DE SEINE	91445	45723	28525	4068		2	0,101	
EPCI : 95.CA LE PARISIS	1556176	15719	429493	155714		99	0,762	

E.9. Le secteur programmé	Travaux éligibles	Travaux moyens par logements	Subvention Anah	Subvention Fart	Nb de personnes par logements	Logts Fart	Gain énergétique (Gwh/an)	Gain énergétique moyen
Secteur diffus	1208624	14739	309998	167424		82	1,471	
- - - (-)	1208624	14739	309998	167424		82	1,471	
Secteur programmé	1514060	15771	415212	149600		96	0,699	
095. PLS LES SOURCES MONTIGNY LES CORMEILLES (095COP022)	1501184	17059	411431	140800		88	0,646	
095. PLS DIDEROT MARMONTEL MONTIGNY LES CORMEILLES (095COP023)	12876	1610	3781	8800		8	0,053	

E.11. Communes	Travaux éligibles	Travaux moyens par logements	Subvention Anah	Subvention Fart	Nb de personnes par logements	Logts Fart	Gain énergétique (Gwh/an)	Gain énergétique moyen
Demandeur : Occupant	2722684	15296	725210	317024		178	2,170	35 %
ABLEIGES 95002	11473	11473	3862	2038		1	0,012	
ARGENTEUIL 95018	179873	17987	39836	20340		10	0,122	
ARNOUVILLE-LES-GONESSE 95019	59031	14758	15777	8152		4	0,158	
AUVERS-SUR-OISE 95039	12723	12723	2457	2038		1	0,019	

VEMARS 95641	21551	10776	5124	4068		2	0,024	
VIENNE-EN-ARTHIES 95656	18063	18063	3525	2038		1	0,044	
VILLIERS-LE-BEL 95680	50243	25122	10641	4076		2	0,014	

E.12. Typologie des ménages	Travaux éligibles	Travaux moyens par logements	Subvention Anah	Subvention Fart	Nb de personnes par logements	Logts Fart	Gain énergétique (Gwh/an)	Gain énergétique moyen
Engagement : 2012	2722684	15296	725210	317024		178	2,170	
1 Occupant	401617	12955	115639	54644	31	31 17,4 %	0,303	
2 Occupants	384623	13263	101062	52150	58	29 16,3 %	0,362	
3 Occupants	387803	14915	96752	45260	78	26 14,6 %	0,254	
4 Occupants	677276	16519	176651	70560	164	41 23,0 %	0,535	
5 Occupants	469680	17396	121955	50348	135	27 15,2 %	0,351	
plus de 5 Occupants	401684	16737	113151	44062	144	24 13,5 %	0,367	

E.13. Age des logements	Travaux éligibles	Travaux moyens par logements	Subvention Anah	Subvention Fart	Nb de personnes par logements	Logts Fart	Gain énergétique (Gwh/an)	Gain énergétique moyen
Demandeur : Occupant	2722684	15296	725210	317024		178	2,170	35 %
Année achèvement : antérieur à 1850	29437	9812	8845	6356	3	1,7 %	0,046	36 %
Année achèvement : 1851 à 1900	18063	18063	3525	2038	1	0,6 %	0,044	56 %
Année achèvement : 1901 à 1949	455237	18209	112291	51612	25	14,0 %	0,453	40 %
Année achèvement : 1950 à 1975	534851	13045	146264	82102	41	23,0 %	0,779	38 %
Année achèvement : 1976 à 1994	1676645	15670	452681	173386	107	60,1 %	0,841	32 %
Année achèvement : postérieure à 1995	8450	8450	1604	1530	1	0,6 %	0,008	30 %

E.14. Copropriété / maison individuelle	Travaux éligibles	Travaux moyens par logements	Subvention Anah	Subvention Fart	Nb de personnes par logements	Logts Fart	Gain énergétique (Gwh/an)	Gain énergétique moyen
Demandeur : Occupant	2722684	15296	725210	317024		178	2,170	35 %
Type immeuble : (non renseigné)	19906	19906	4224	1600		1	0,012	29 %
Type immeuble : Copropriété	1527925	15591	422351	153606		98	0,707	31 %
Type immeuble : Maison individuelle	1174853	14872	298635	161818		79	1,451	39 %

LES PAIEMENTS

P.1. Paiements du FART

Edité le 16/10/2012 sur la base du 15/10/2012

	Paiements visés par l'Agence Comptable :		Transmis pour paiement en DLC3 :	
	Montant	Nombre	Montant	Nombre
	77 831 €	102		
Compte C/467-11 FART ASE	57 020 €	52		
Paiement : 2012.T1	15 240 €	14		
Paiement : 2012.T2	25 300 €	23		
Paiement : 2012.T3	16 480 €	15		
Compte C/467-12 FART AMO	20 811 €	50		
Paiement : 2012.T1	5 762 €	14		
Paiement : 2012.T2	9 330 €	22		
Paiement : 2012.T3	5 719 €	14		

P.2. Paiements ANAH des dossiers PO ayant du FART

Edité le 16/10/2012 sur la base du 15/10/2012

	Paiements visés par l'Agence Comptable :		Transmis pour paiement en DLC3 :	
	Montant	Nombre	Montant	Nombre
	202 593 €	56		
Paiements 2012	202 593 €	56		

L'ANALYSE DES DONNÉES

Habiter Mieux : données statistiques (graphes)



MàJ 08.04.2015

[? aide utilisateurs](#)

Lutte contre la précarité énergétique Programme Habiter Mieux

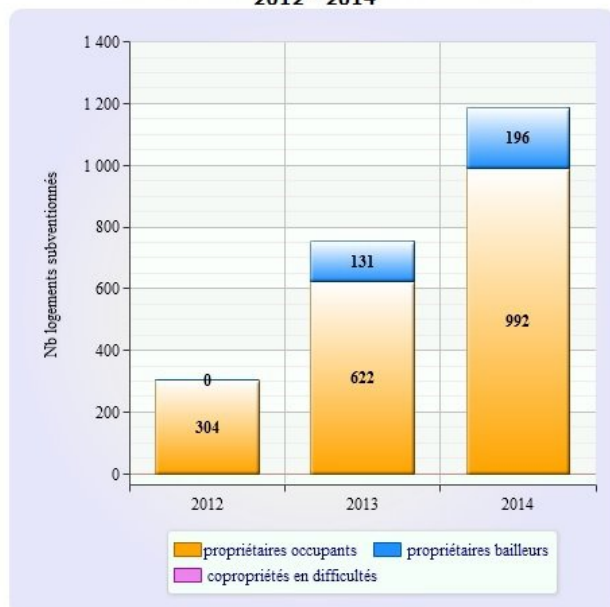
PROVENCE-ALPES-COTE-D AZUR

En 2014, 1 188 logements ont fait l'objet de travaux de rénovation thermique à destination de :

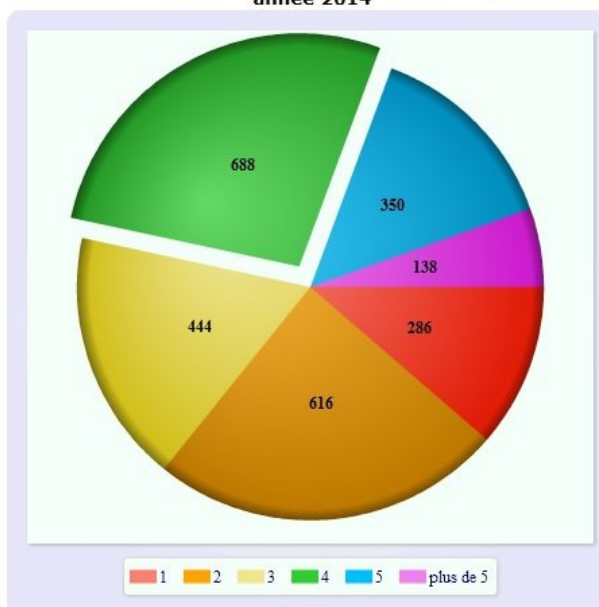
- 992 propriétaires occupants
- 196 propriétaires bailleurs
- logements en copropriété en difficulté

16,9 M€ d'aides de l'Anah et du Fonds d'aide à la rénovation thermique (PIA) ont été engagés permettant la mise en chantier de 33,3 M€ de travaux.

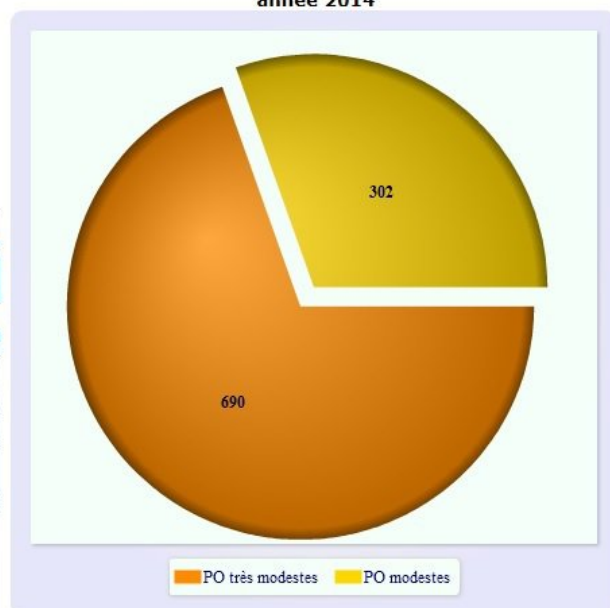
**Nombre total des logements subventionnés
2012 - 2014**



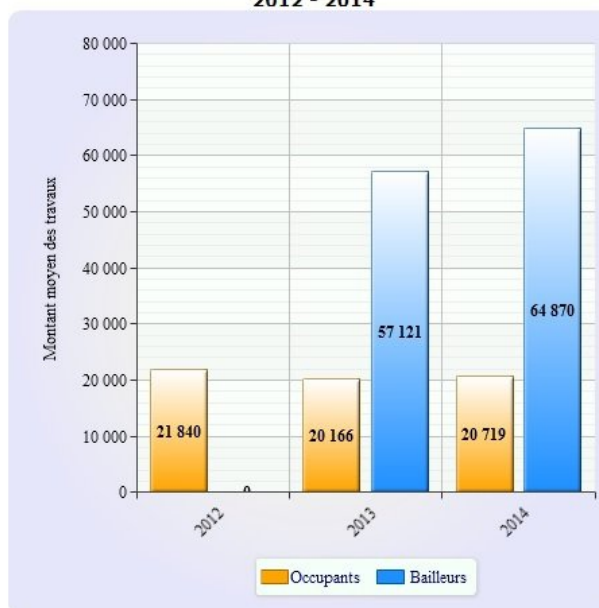
**Propriétaires occupants : Nombre d'occupants par logement
année 2014**



**Propriétaires occupants : le niveau de revenu
année 2014**

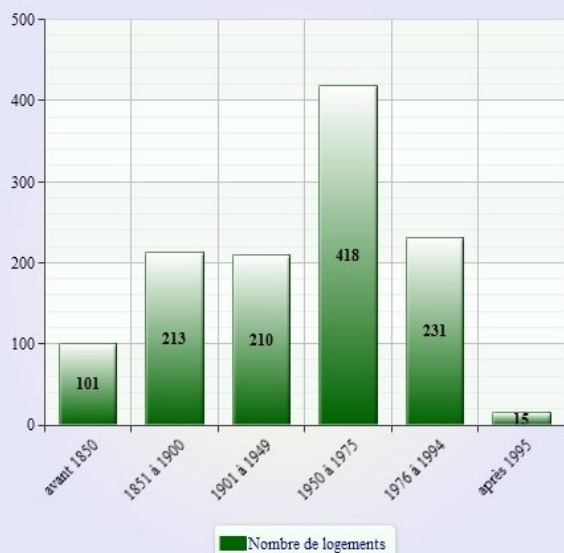


**Bailleurs et occupants : travaux moyens par logement
2012 - 2014**

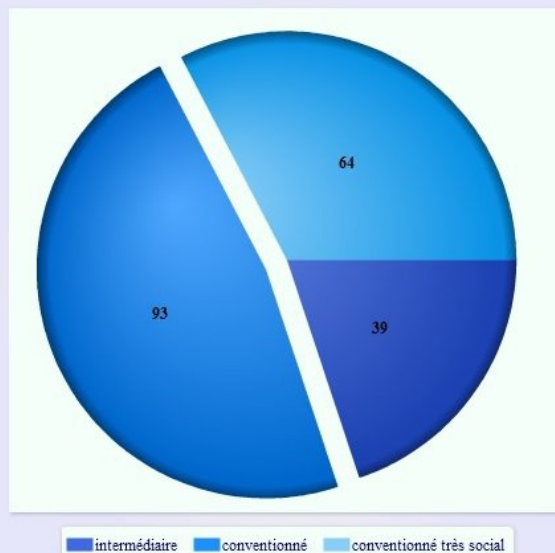


Programme Habiter Mieux
> > cliquez ici pour avoir les trois graphes suivants

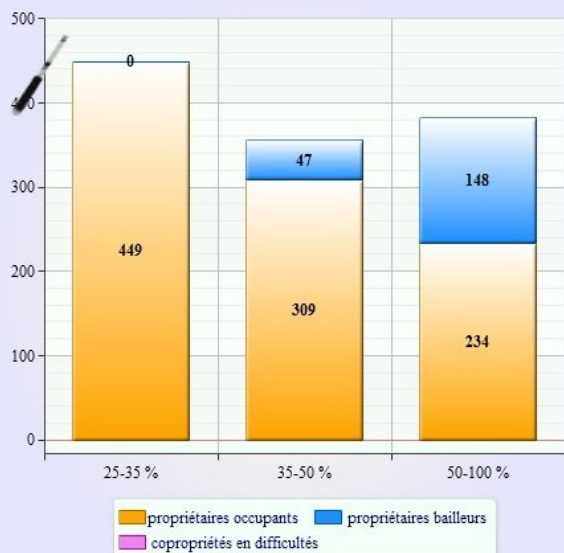
Ensemble des logements : Année de construction de l'immeuble, année 2014



Propriétaires bailleurs : le statut locatif, année 2014



Le gain énergétique des logements, année 2014



L'ANALYSE DES DONNÉES

Cube d'analyse des aides propres



Maj 24.09.2009

aide utilisateurs



AUTRES AIDES cube d'analyse

↓	↓	↓	↓	↓	↓	↓	↓	↓	↓
Dépôt	Engagement	Localisation	Demandeur	Conventions					
Année	✓ Année	Zone Robien	Demandeur	Type de délégation					
Année/Mois	Année/Mois	Région	Type Loyer	Type de programme					
		✓ Financier	TSO (O/N)	Programme					
		Département	N° dossier						
		072 Sarthe							
		Délégataire							
		EPCI							
		Commune							
		n° dossier							

Avec sauf annulés
Avec Enga/Paie
Soit Subvention ANAH
Soit Subvention AIC
Avec Type dossier
Avec Type dossier
Avec Restriction géographique (o)
Avec Restriction régionale

Edité le 23/09/2009 sur la base du 22/09/2009												
	Dossiers aidés par l'ANAH				ayant bénéficié d'autres aides				travaux subvent° aides			
	Nb de dossiers	logements subven-tionnés	dont: loyers maîtrisés	dont: logts indignes	Nb de dossiers	logements subven-tionnés	dont: loyers maîtrisés	dont: logts indignes	éligibles	ANAH	propres	
Engagement : 2006	854	907	112	17	0	0	0	0	11484694€	3275744€	0€	
Financier : ANAH	854	907	112	17	0	0	0	0	11484694€	3275744€	0€	
Engagement : 2007	897	985	155	10	3	4	4	0	12217182€	3946882€	6975€	
Financier : ANAH	894	981	151	10	0	0	0	0	12145602€	3889691€	0€	
Financier : 072. LE MANS MÉTROPOLE	3	4	4	0	3	4	4	0	71580€	57191€	6975€	
Engagement : 2008	1009	1038	143	17	34	37	9	3	12289458€	4422451€	58896€	
Financier : ANAH	975	1001	134	14	0	0	0	0	11663522€	4077210€	0€	
Financier : 072. CONSEIL GÉNÉRAL DE LA SARTHE	31	31	3	1	31	31	3	1	351404€	144093€	31000€	
Financier : 072. LE MANS MÉTROPOLE	3	6	6	2	3	6	6	2	274532€	201148€	27896€	
Engagement : 2009	607	841	81	14	59	60	8	4	7349479€	2585440€	69861€	
Financier : ANAH	548	781	73	10	0	0	0	0	6562959€	2234803€	0€	
Financier : 072. CONSEIL GÉNÉRAL DE LA SARTHE	57	57	5	1	57	57	5	1	661487€	229741€	57000€	
Financier : 072. LE MANS MÉTROPOLE	2	3	3	3	2	3	3	3	125033€	120896€	12861€	

L'ANALYSE DES DONNÉES

La distribution des subventions par logements



MàJ 27.11.2008



DISTRIBUTION DES SUBVENTIONS PAR LOGEMENTS

Avec Type dossier Dans Bailleur
Avec Année engagement Dans 2007
Avec Région Dans PAYS DE LA LOIRE
Avec Retenir 1 logement sur 1



Vous pouvez exporter ce tableau sous Excel, puis éditer le graphe des distribution en utilisant le graphe 'Nuage de points', et en prenant pour abscisse la colonne 6. et pour ordonnée la colonne 3.

Edité le 27/11/2008 sur la base du 26/11/2008

.1.	.2.	.3.	.4.	.5.	.6.
Centiles	Nombre de logts du centile	Nombre cumulé de logements	Subventions moyennes	Somme des subventions du centile	Montant cumulé des subventions
	1243	1243	8655	10758772	10758772
1	13	13	81	1051	1051
2	13	26	189	2462	3513
3	13	39	267	3474	6987
4	13	52	293	3814	10801
5	13	65	331	4297	15098
6	13	78	368	4788	19886
7	13	91	403	5239	25126
8	13	104	427	5556	30682
9	13	117	446	5797	36479
10	13	130	471	6123	42602
11	13	143	504	6553	49155
12	13	156	551	7164	56318
13	13	169	575	7479	63797
14	13	182	605	7868	71665
15	13	195	630	8189	79854
16	13	208	659	8573	88427
17	13	221	705	9164	97591
18	13	234	759	9869	107460
19	13	247	817	10627	118086
20	13	260	859	11173	129260
21	13	273	916	11912	141172

Subvention médiane

49	12	631	5044	60529	1012002
50	12	643	5302	63626	1075627
51	12	655	5551	66610	1142237

83	12	1039	17230	206759	5644806
84	12	1051	17729	212751	5857557
85	12	1063	18150	217798	6075354
86	12	1075	18605	223265	6298619
87	12	1087	19124	229486	6528105
88	12	1099	19813	237761	6765866
89	12	1111	20380	244555	7010422
90	12	1123	21119	253424	7263846
91	12	1135	22031	264375	7528220
92	12	1147	22959	275514	7803734
93	12	1159	23897	286761	8090496
94	12	1171	24658	295898	8386394
95	12	1183	25925	311104	8697498
96	12	1195	27703	332437	9029935
97	12	1207	29349	352185	9382120
98	12	1219	31924	383084	9765203
99	12	1231	36204	434446	10199649

L'ANALYSE DES DONNÉES

La distribution des travaux par logements



MàJ 31.07.2008



DISTRIBUTION DES TRAVAUX PAR LOGEMENTS

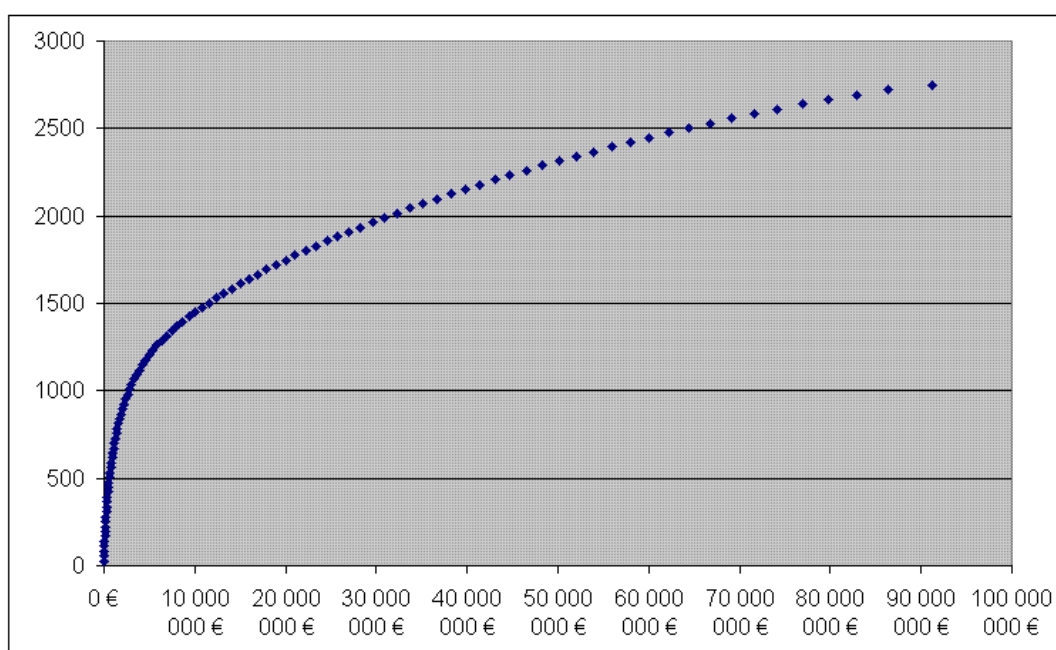
Avec ANAH / Autres aides = ANAH
 Avec Lgts subventionnés > 0
 Avec Travaux éligibles > 0
 Avec sauf annulés de l'année = Oui
 Avec Enga/Paie = engagés
 Avec Type dossier Dans PO, PB, COPRO
 Avec Si Indigne (O/N) = Oui
 Avec Année engagement Dans 2008

Vous pouvez exporter ce tableau sous Excel, puis éditer le graphe des distribution en utilisant le graphe 'Nuage de points', et en prenant pour abscisse la colonne 6. et pour ordonnée la colonne 3.

Edité le 31/07/2008 sur la base du 30/07/2008

.1. Centiles	.2. Nombre de logts du centile	.3. Nombre cumulé de logements	.4. Travaux moyens	.5. Somme des travaux éligibles du centile	.6. Montant cumulé des travaux
	2746	2746	33195 €	91153389 €	91153389 €
1	28	28	85 €	2391 €	2391 €
2	28	56	322 €	9008 €	11399 €
3	28	84	486 €	13619 €	25018 €
4	28	112	589 €	16493 €	41511 €
5	28	140	676 €	18923 €	60435 €
6	28	168	784 €	21958 €	82393 €
7	28	196	889 €	24891 €	107284 €
8	28	224	987 €	27645 €	134929 €
9	28	252	1124 €	31479 €	166408 €
10	28	280	1225 €	34297 €	200705 €
11	28	308	1341 €	37550 €	238256 €
12	28	336	1460 €	40885 €	279141 €
96	27	2638	100795 €	2721477 €	76886173 €
97	27	2665	107611 €	2905506 €	79791679 €
98	27	2692	115170 €	3109593 €	82901273 €
99	27	2719	130901 €	3534340 €	86435612 €
100	27	2746	174732 €	4717777 €	91153389 €

Graphe Excel
utilisant les valeurs
du tableau ci-dessus



L'ANALYSE DES DONNÉES

La distribution des travaux par m²



MàJ 12.08.2008



DISTRIBUTION DES TRAVAUX PAR M2

Avec	ANAH / Autres aides	=	ANAH
Avec	Lgts subventionnés	>	0
Avec	Travaux éligibles par m2 projeté	>	0
Avec	sauf annulés de l'année	=	Oui
Avec	Enga/Paie	=	engagés
Avec	Type dossier	Dans	PO, PB, COPRO
Avec	Type loyer	Dans	Conv. très sociaux
Avec	Annee engagement	Dans	2007

Les logements choisis sont regroupés en 100 paquets ou "centiles" comportant chacun un nombre identique de logements, triés par ordre croissant de montant de travaux au m². Le montant moyen des travaux/m² est de 720 €/m², le montant médian est approximativement celui du 50^{ème} ou du 51^{ème} centile.

Édité le 12/08/2008 sur la base du 11/08/2008

.1. Centiles	.2. Nombre de log ^{ts} du centile	.3. Nombre cumulé de logements	.4. Surface des log ^{ts} du centile	.5. Surface cumulée des logements	.6. Travaux éligibles du centile	.7. = .6. / .5. Travaux moyens / m ² du centile
	2371	2371	172688	172688	114322817	720
1	24	24	1703	1703	25063	15
2	24	48	2564	4267	106155	42
3	24	72	2098	6365	125387	61
4	24	96	1801	8166	141690	78
5	24	120	2002	10168	204105	102
6	24	144	2384	12552	295489	124
7	24	168	2101	14653	329407	158
8	24	192	1784	16437	350305	197
9	24	216	1847	18284	403612	217
10	24	240	2559	20843	625926	245
11	24	264	2006	22849	541954	271
12	24	288	2439	25288	720937	295
13	24	312	2150	27438	692801	323
14	24	336	2005	29443	688784	344
15	24	360	1929	31372	704496	365
16	24	384	1752	33124	655839	374
17	24	408	2089	35213	802676	384
18	24	432	1910	37123	768848	403
19	24	456	1987	39110	830236	418
20	24	480	2118	41228	909925	430
21	24	504	2019	43247	889976	441
22	24	528	2100	45347	950732	453
23	24	552	2147	47494	995272	463
24	24	576	1849	49343	874905	473
25	24	600	1977	51320	964647	487
26	24	624	2087	53407	1042692	499
27	24	648	1870	55277	946342	506
28	24	672	2053	57330	1052808	513
29	24	696	2138	59468	1114671	522
30	24	720	2041	61309	1077684	528
31	24	744	1891	63400	1014569	536

L'ANALYSE DES DONNÉES

Les plans de financements (sur les dossiers soldés)

Maj 14.08.2013

aide utilisateurs

PLANS DE FINANCEMENT (SUR LES DOSSIERS SOLDÉS)

Date engagement ↓ ↑	Type dossier ↓ ↑	DATE SOLDE ↓ ↑	Localisation ↓ ↑	Conventions ↓ ↑
Année Mois	Type dossier Gain énergétique PO TSO	Année Mois	Région Département Délégataire N° de dossier	Statut territoire Diffus / programmé

Les dossiers consultables par cette requête sont les dossiers travaux (PO ou PB) **soldés depuis 01/01/2007**. Les données financières affichées sont les données **au paiement**, extraites des plans de financements » présentés par les bénéficiaires lors du paiement de leur dossier.

Edité le 14/08/2014 sur la base du 13/08/2014


LOCALISATION		PLAN DE FINANCEMENTS (AU PAIEMENT)											Total des financements ^{ts}		%ge financé		Total l'opér	
Nombre de dossiers	Subv° ANAH	Subv° FART	Aides communales	Aides départementales	Aides européennes	Aides régionales	Autres aides (non gérées par l'Anah)	Autres aides (gérées dans Op@l)	Total des financements ^{ts}	%ge financé	Total l'opér							
409540	2374100662	98546493	168408952	174603914	870264	59338608	36660443	65425795	2842064391	32,7 %	869522							
Type dossier : Bailleur	66654	1393328148	675944	115605796	66423583	491766	30571249	10560453	34202156	1562071112	30,6 %	509862						
Année solde 2007	11331	108236913		6520982	4878229	33978	1840233	390644	1290273	119515115	29,0 %	41164						
Année solde 2008	11452	185373927		12906972	8731205	16304	3873845	847111	4232117	204118330	32,3 %	63165						
Année solde 2009	13237	258191279		19429261	13344226	67076	5934268	1806192	5638322	286965734	31,2 %	91853						
Année solde 2010	11091	241994327		19929708	11890781	70962	5410155	2060048	5827514	275633946	33,9 %	81288						
Année solde 2011	7708	206450611		17701760	10227384	62237	4677024	1130979	5747882	229384390	32,4 %	70838						
Année solde 2012	6040	206622668		18382877	8342556	92978	4292456	1831402	5760460	216684628	28,2 %	76857						
Année solde 2013	3921	131504356	41650	13884104	6472902	135212	3228712	1526773	4039699	160833408	25,4 %	63233						
Année solde 2014	1874	54954067	634294	6850132	2536300	13019	1314556	967304	1665889	68935561	32,1 %	21461						
Type dossier : Occupant	342886	980772514	97870549	52803156	108180331	378498	28767359	26099990	31223639	1279993279	35,6 %	359659						
Année solde 2007	54391	129403197		3276562	12607288	41687	2455914	2156059	963066	150569398	30,6 %	49166						
Année solde 2008	45625	118062159		3552923	12428650	48828	1970143	2262880	1867045	139451846	31,7 %	43971						
Année solde 2009	56103	144087560		4918847	16310088	99998	2038075	3989008	2742316	171580678	30,7 %	55799						
Année solde 2010	56042	142319112		6002714	15740602	47171	2027285	4233500	4120401	174292822	31,5 %	55415						
Année solde 2011	28716	79946919	22830	4386426	9995134	61217	1733061	2629288	3704220	102259022	35,4 %	28923						
Année solde 2012	43992	123052729	17163704	9262016	15057325	26932	4655752	4651560	6426456	138292124	29,7 %	46529						
Année solde 2013	31671	112751676	27602062	10438937	14076431	27230	6204381	3774156	5667338	180542211	45,1 %	40045						
Année solde 2014	26346	131149162	53081953	10964731	11964813	25435	7682748	2403539	5732797	223005178	56,0 %	39807						

INDICATEURS


Suivi mensuel des dossiers en instance







MàJ 20.05.2015

SUIVI DU NOMBRE DE DOSSIERS EN INSTANCE

Evolution de la demande

Date
Localisation
Demandeur

Annee Mois
Zone Robien
Type dossier

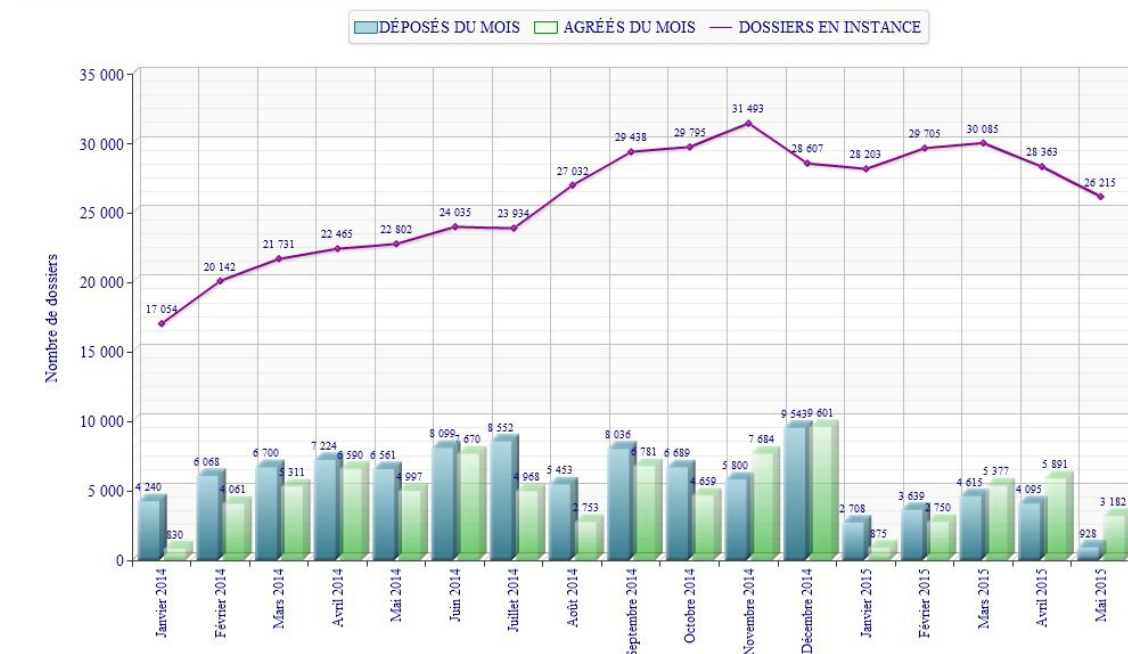
Région
Département
Service instructeur
Délégué

Les dossiers en instance (ou « stock ») sont les dossiers qui ont été déposés et enregistrés dans le système d'information Opal, et qui n'ont pas encore fait l'objet d'une décision d'engagement ou d'une décision de rejet. Ce nombre fluctue tous les jours :

- à la hausse, à chaque fois qu'un dossier est déposé et enregistré dans Opal ;
- à la baisse, lorsqu'une commission statue sur les dossiers pour les agréer ou les rejeter. Par construction, on a :

$$\text{Dossiers en instance en début du mois } m + \text{Dossiers déposés le mois } m - \text{Dossiers agréés le mois } m - \text{Dossiers rejetés le mois } m = \text{Dossiers en instance en début de mois } m+1$$

Nombre de dossiers :	en instance en début de mois	déposés du mois	agréés du mois	rejetés du mois	en instance en début de mois suivant
Edité le 19/05/2015 sur la base du 18/05/2015		98950	83980	9068	
Janvier 2014	17054	4240	830	328	20142
Février 2014	20142	6068	4061	458	21731
Mars 2014	21731	6700	5311	574	22465
Avril 2014	22465	7224	6590	522	22802
Mai 2014	22802	6561	4997	354	24035
Juin 2014	24035	8099	7670	512	23934
Juillet 2014	23934	8552	4968	538	27032
Août 2014	27032	5453	2753	352	29438
Septembre 2014	29438	8036	6781	761	29795
Octobre 2014	29795	6689	4659	612	31493
Novembre 2014	31493	5800	7684	787	28607
Décembre 2014	28607	9543	9601	740	28203
Janvier 2015	28203	2708	875	332	29705
Février 2015	29705	3639	2750	510	30085
Mars 2015	30085	4615	5377	700	28363
Avril 2015	28363	4095	5891	645	26215
Mai 2015	26215	928	3182	343	23620



INDICATEURS

Les graphes de l'évolution des dossiers en instance et agréés : en montant Anah



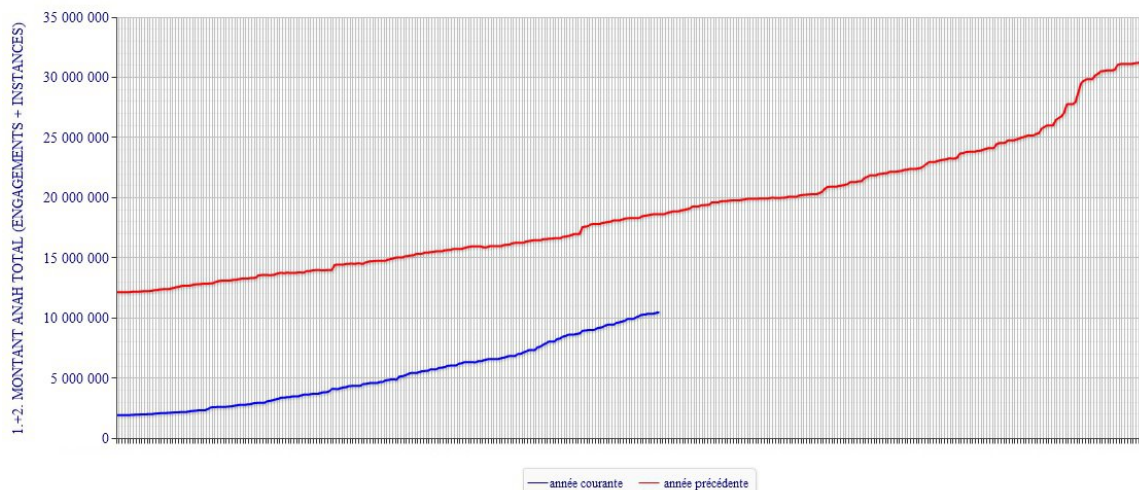
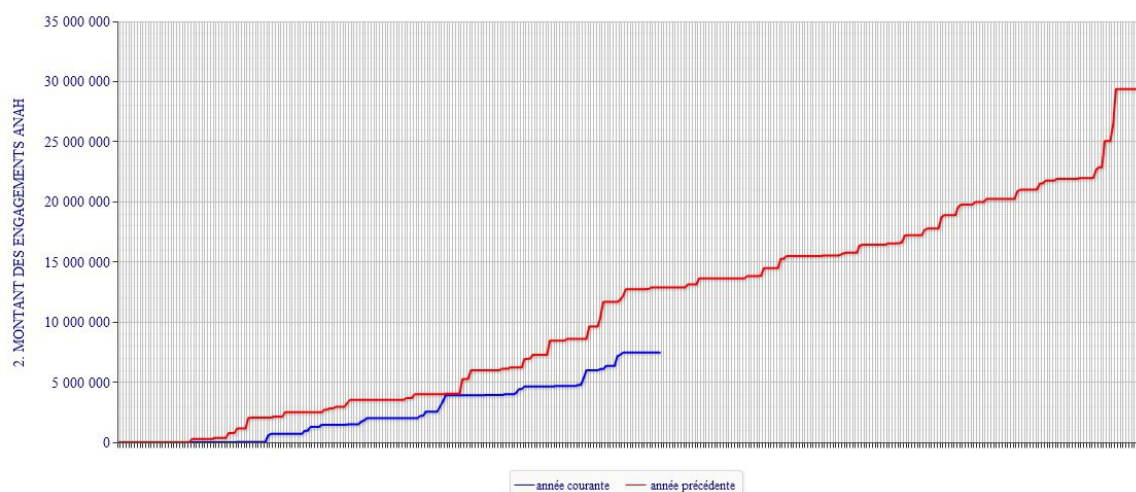
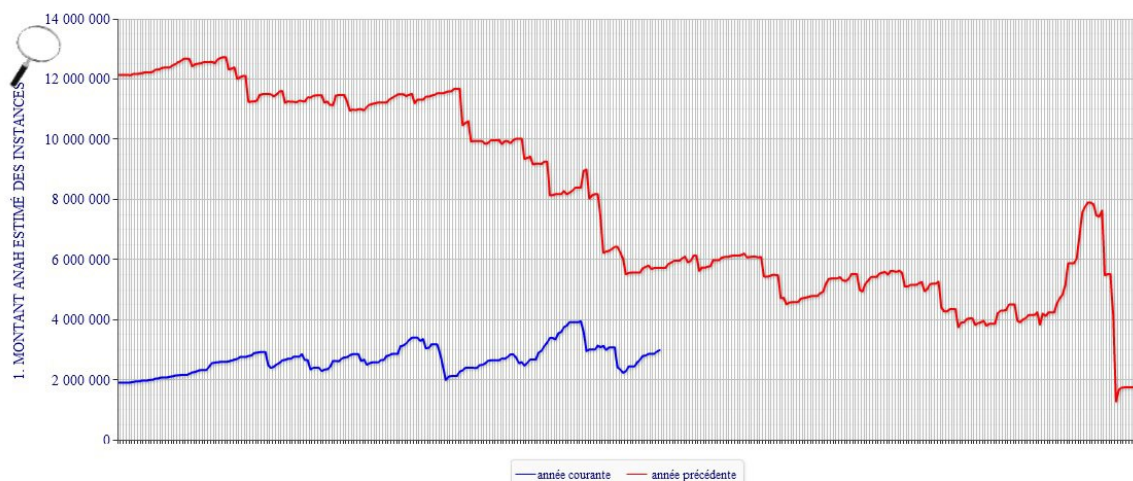
MàJ 13.07.2016

aide utilisateurs



ÉVOLUTION DES DOSSIERS EN INSTANCE ET ENGAGÉS EN 2016 en montants Anah, par rapport à l'année précédente BRETAGNE

[Afficher le tableau des données](#)



INDICATEURS

Les graphes de l'évolution des dossiers en instance et agréés : en nombre de dossiers



MàJ 13.07.2016

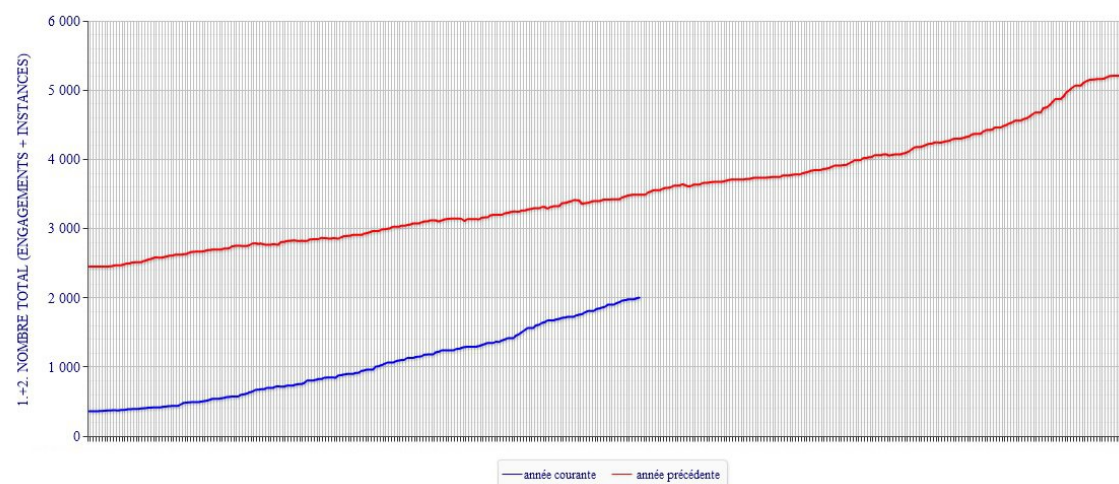
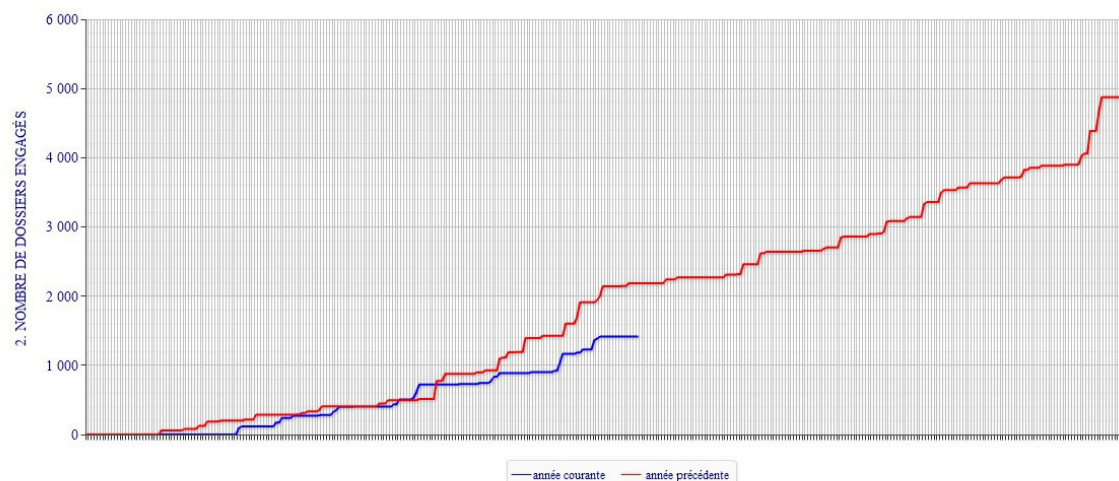
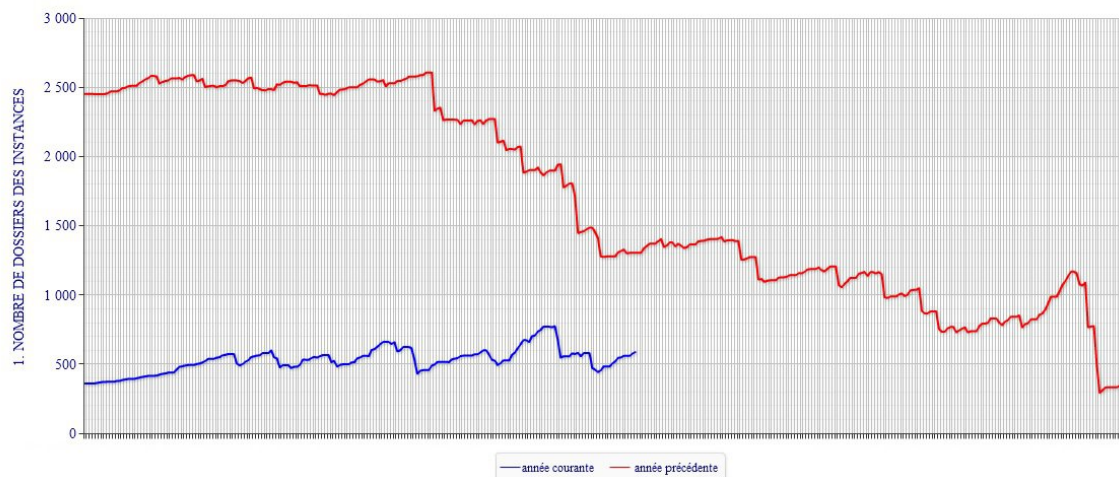
[aide utilisateurs](#)



ÉVOLUTION DES DOSSIERS EN INSTANCE ET ENGAGÉS EN 2016 *en nombre de dossiers*, par rapport à l'année précédente BRETAGNE

Edité le 13/07/2016 sur la base du 12/07/2016

[Afficher le tableau des données](#)



INDICATEURS

Indicateurs annuels d'activité



MàJ 29.10.2012

[? aide utilisateurs](#)



INDICATEURS ANNUELS D'ACTIVITÉ

Cumul à fin Octobre 2012

Dossiers avec part Anah uniquement

Définition [?](#)
indicateurs

[Retour](#)

Edité le 29/10/2012 sur la base du 26/10/2012

Dép ^t	Territoires de gestion	Type de dossier	Dossiers déposés depuis le 1 ^{er} janvier	Stock de dossiers en instance (nb demandes)	Stock de dossiers en instance (nb en cours d'instruction)	Stock de dossiers en instance (nb total)	Stock de dossiers en instance (nb mois)	Dossiers agréés depuis le 1 ^{er} janvier	Dossiers annulés depuis le 1 ^{er} janvier	Taux de rejet (%)	Délai d'instr. à l'engagement (en jours)	Délai d'instr. au paiement (en jours)	Nb d'ordres de paiement (total)
000 France entière			33223	651	10820	11471	3,2	25171	236	3 %	71	55	44507
ANAH			18057	651	6187	6838	3,5	13869	116	3 %	66	38	
	PO		16565	362	4845	5207	2,7	12950	109		62	34	
	PB		1290	257	1228	1485	0,8	799	7		122	60	
	Autres		202	32	114	146	0,0	120	0		84	60	
Délégués			15166	0	4633	4633	2,9	11302	120	2 %	78	75	
	PO		13765	0	3686	3686	2,3	10372	115		74	73	
	PB		1211	0	861	861	0,5	809	4		125	89	
	Autres		190	0	86	86	0,0	121	1		129	68	
001 Ain			288	1	42	43	1,4	258	0	0 %	54	330	156
ANAH			0	1	0	1	0	0	0		0	0	
	PO		0	1	0	1	0,0	0	0		0	0	
	PB		0	0	0	0	0,0	0	0		0	0	
	Autres		0	0	0	0	0,0	0	0		0	0	
CG DE L'AIN			288	0	42	42	1,4	258	0	0 %	54	330	
	PO		274	0	42	42	1,4	242	0		53	380	
	PB		14	0	0	0	0,0	16	0		60	268	
	Autres		0	0	0	0	0,0	0	0		0	0	
002 Aisne			343	2	87	89	1,9	209	1	26 %	75	28	582
ANAH			275	2	72	74	2,0	153	0	33 %	72	28	
	PO		240	1	48	49	1,3	133	0		72	27	
	PB		35	1	24	25	0,7	20	0		68	36	
	Autres		0	0	0	0	0,0	0	0		0	0	
CA DE ST QUENTIN			48	0	13	13	2,2	38	1	0 %	96	25	
	PO		43	0	8	8	1,3	37	1		97	23	
	PB		5	0	5	5	0,8	1	0		36	42	
	Autres		0	0	0	0	0,0	0	0		0	0	
CA DU SOISSONNAIS			20	0	2	2	0,7	18	0	0 %	56	27	
	PO		19	0	2	2	0,7	17	0		59	25	
	PB		1	0	0	0	0,0	1	0		8	38	

INDICATEURS

Les délais des dossiers



MàJ 26.01.2016



LES DÉLAIS MOYENS

Dossier	Date solde	Localisation
✓ Type dossier	✓ Année Trimestre Mois	Région Département N° dossier

Avec Type dossier Dans Bailleur, Occupant
 Avec Date dossier date paiement du solde
 supérieure ou égale à 01/01/2012
 strictement inférieure à 01/01/2016

Edité le 01/02/2016 sur la base du 29/01/2016	Nombre dossiers	Nombre d'avances	Engagement - Dépôt	Avance - Engagement	Solde - Dépôt	Solde - Engagement	Solde - Avance
	175973	22140	83	64	402	319	208
Type dossier : Bailleur	15677	0	130		882	752	
Solde : 2012	5456	0	141		868	727	
Solde : 2013	3925	0	134		926	793	
Solde : 2014	3138	0	117		874	757	
Solde : 2015	3158	0	118		858	741	
Type dossier : Occupant	160296	22140	79	64	355	277	208
Solde : 2012	33166	427	80	77	347	267	228
Solde : 2013	31706	1463	65	66	339	274	185
Solde : 2014	45204	7666	66	56	328	263	180
Solde : 2015	50220	12584	98	69	396	297	227

INDICATEURS

Les délais d'engagement des dossiers



MàJ 24.06.2016

[aide utilisateurs](#)



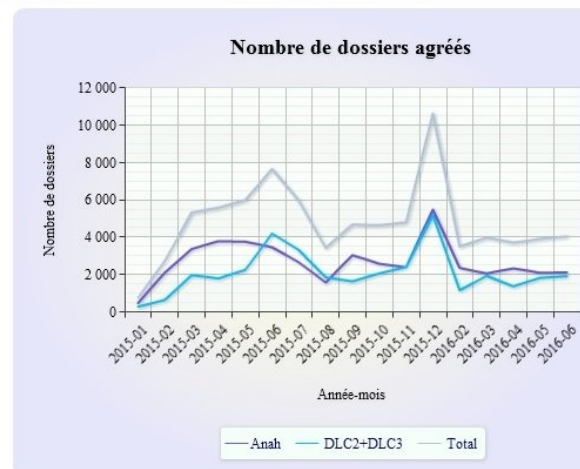
DÉLAIS D'ENGAGEMENT DES DOSSIERS ANAH

en jours

DATE D'ENGAGEMENT : Année Mois
 Localisation : Zone Robien Région Ancienne région Département Délégué Instructeur n° dossier (OPAL-07500001)
 Conventions : Statut territoire Type de programme
 Demande : Type demandeur n° dossier (OPAL-07500001)

♦ **Dépôt** du dossier : date à laquelle le dossier de demande de subvention a été déposé auprès du service instructeur ♦ **Date d'envoi de l'AR** : date d'envoi du récépissé accusant réception. Date de **calcul** : les subventions du dossier ont été calculées par l'instructeur ♦ **Date de proposition** : le dossier est proposé pour engagement à la prochaine commission (c'est un préalable au passage en CLAH) ♦ **Date d'engagement** : c'est la date de validation de la commission qui a engagé le dossier ; cette date est nécessairement identique ou postérieure à la date de la commission.

Avec Engagement - Année	Dans	2016, 2015					
Édité le 24/06/2016 sur la base du 23/06/2016							
2015			Nombre de dossiers	1. du dépôt à l'envoi de l'A.R. ▲ ▼	2. de l'envoi de l'A.R. au calcul ▲ ▼	3. du calcul à la proposition ▲ ▼	4. de la proposition à l'engagement ▲ ▼
Copropriétaires avec mandataire commun			60 246	19	53	13	33
Dossiers à l'immeuble			155	35	45	6	18
Humanisation			338	27	57	7	18
Ingénierie			21	143	31	3	3
Ingénierie			902	60	13	9	23
Bailleur			2 577	28	67	12	26
Occupant			56 253	18	53	13	34
2016			17 862	14	48	7	26
Copropriétaires avec mandataire commun			41	38	52	8	24
Dossiers à l'immeuble			116	31	44	15	19
Ingénierie			170	55	23	7	30
Bailleur			933	29	93	10	22
Occupant			16 602	13	45	7	26
							1+2+3+4 Délai global ▲ ▼
							118
							103
							110
							179
							105
							134
							118
							95
							122
							108
							115
							155
							91



LES INDICATEURS

Les délais de paiement des dossiers



MàJ 24.06.2016

[aide utilisateurs](#)

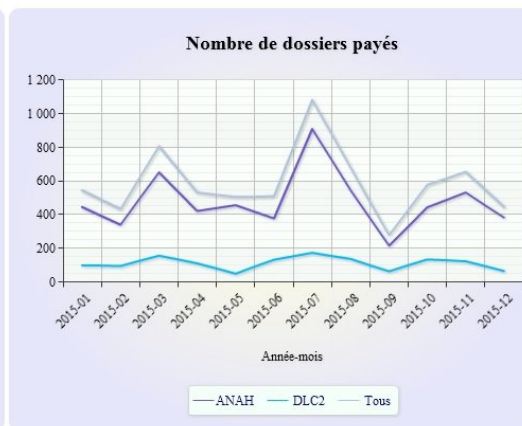
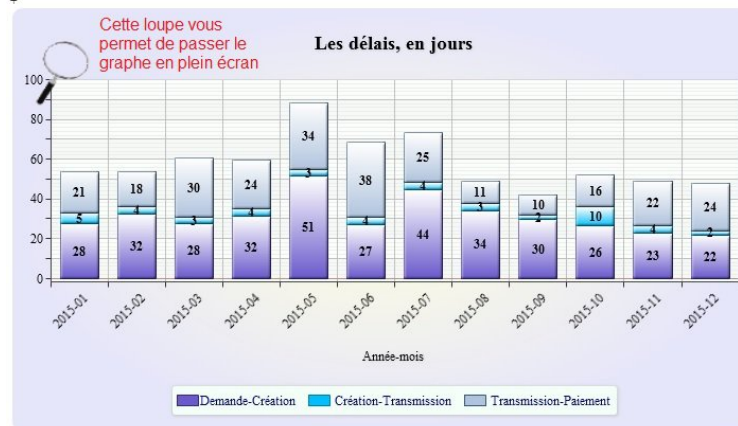


DELAIS DE PAIEMENT DES DOSSIERS ANAH en jours

DATE D'ENGAGEMENT	Paie ment	Localisation	Conventions	Demandeur	Compte
Année Mois	Année Année/Mois	Zone Robien Région ALSACE CHAMPAGNE- ARDENNE LORRAINE Ancienne région Département Délé gataire Instructeur n° dossier (OPAL- 07500001)	Statut territoire Type de programme	Type demandeur n° dossier (OPAL- 07500001)	Type paiement

♦ Date de **demande** : date de demande de paiement solde « dossier complet » ♦
 Date **création OP** : le dossier a été instruit et calculé au paiement, permettant la création de l'ordre de paiement ♦ Date de **transmission** : le bordereau de transmission des ordres de paiement a été édité, et signé du chef du service instructeur ♦ Date de **paiement** : l'ordre de paiement a été visé par l'Agence Comptable (*), et transmis pour être payé sur le compte du bénéficiaire (* ou a été opposé).

Édité le 24/06/2016 sur la base du 23/06/2016 Les seuls paiements Anah, hors DLC3, sont pris en considération dans cette requête. Les dossiers RHI sont exclus.		Délai service instructeur		Délai Agence Comptable	Délai global	
Avec Paiement : Année Dans 2015		0. Nombre de paiements	1. Date Demande ► Date Création OP	2. Date création OP ► Date transmission	3. Date transmission ► Date paiement	1.+2.+3. Date demande ► Date paiement
		▲ ▼	▲ ▼	▲ ▼	▲ ▼	▲ ▼
Mois : Janvier 2015		543	28	5	21	54
Mois : Février 2015		432	32	4	18	54
Mois : Mars 2015		806	28	3	30	61
Mois : Avril 2015		530	32	4	24	60
Mois : Mai 2015		504	51	3	34	88
Mois : Juin 2015		508	27	4	38	68
Mois : Juillet 2015		1080	44	4	25	73
Mois : Août 2015		679	34	3	11	49
Mois : Septembre 2015		277	30	2	10	42
Mois : Octobre 2015		576	26	10	16	52
Mois : Novembre 2015		653	23	4	22	49
Mois : Décembre 2015		445	22	2	24	48



LES INDICATEURS

Evolution du stock des paiements en instance à l'Agence Comptable



MàJ 19.02.2015

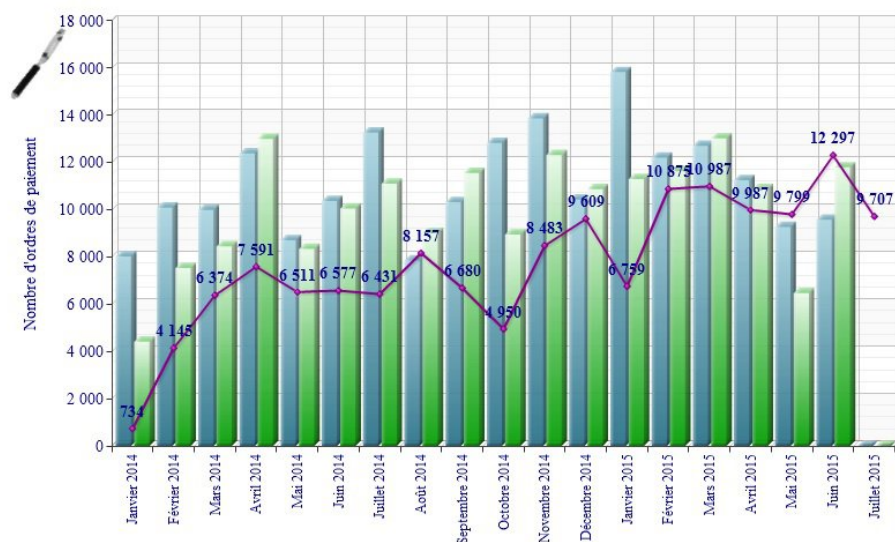
aide utilisateurs



LES PAIEMENTS EN INSTANCE

(les paiements transmis à l'Agence Comptable qui ne sont pas encore payés ou rejetés)

Nombre de paiements	Stock de paiements transmis en début de mois	Paiements transmis du mois	Paiements payés du mois	Paiements rejetés du mois	Stock de paiements transmis en début de mois suivant
Edité le 24/06/2015 sur la base du 23/06/2015		198 817	180 553	9 291	
Janvier 2014	734	8 021	4 415	195	4 145
Février 2014	4 145	10 082	7 526	327	6 374
Mars 2014	6 374	9 980	8 449	314	7 591
Avril 2014	7 591	12 379	12 985	474	6 511
Mai 2014	6 511	8 696	8 333	297	6 577
Juin 2014	6 577	10 363	10 049	460	6 431
Juillet 2014	6 431	13 256	11 092	438	8 157
Août 2014	8 157	7 850	9 004	323	6 680
Septembre 2014	6 680	10 314	11 549	495	4 950
Octobre 2014	4 950	12 817	8 949	335	8 483
Novembre 2014	8 483	13 858	12 303	429	9 609
Décembre 2014	9 609	10 424	10 861	2 413	6 759
Janvier 2015	6 759	15 817	11 290	411	10 875
Février 2015	10 875	12 198	11 624	462	10 987
Mars 2015	10 987	12 692	13 012	680	9 987
Avril 2015	9 987	11 243	10 864	567	9 799
Mai 2015	9 799	9 263	6 462	303	12 297
Juin 2015	12 297	9 564	11 786	368	9 707
Juillet 2015	9 707				



INDICATEURS

Indicateurs DHUP. L'activité des services instructeurs de l'Anah (indicateurs BBZ)



17.04.2017



QUELQUES INDICATEURS ANNUELS NOUVELLE PRESENTATION 2017, 2016, 2015

Edité le 08/03/2018 sur la base du 07/03/2018

														nouveau (**) depuis 2016						nouveau (*) depuis 2015		
Année, département	Dossiers déposés Anah-DLC2	Décisions prises. PO	Décisions Nb d'OP (et prises. revers ^(m)) PB PO	Décisions Nb d'OP (et prises. revers ^(m)) PB PO	Décisions Nb d'OP (et prises. revers ^(m)) Ingénierie Ingénierie	Décisions prises. Copro / Aide aux Syndicats	Décisions prises. Humanisation	Décisions prises. RHI	Décisions Nb d'OP et revers ^(m) Copro	Décisions Nb d'OP (et revers ^(m)) Humanisation	Décisions Nb d'OP et revers ^(m) RHI	Contrôles hiérarchique (**)	Contrôles 1er niveau (**)	Contrôles sur place (**)	Territoires de gestion. non délégués	Territoires de gestion. DLC2	Territoires de gestion. DLC3	Programmes hors PLS	Programmes PLS	QPV (*)		
2017	60178	60324	3433	100945	4750	1504	1051	957	37	37	843	31	62	795	4027	5220	75	76	34	732	41	1436
001 Ain	36	0	0	0	0	0	0	0	0	0	0	0	0	0	0	0	0	0	1	7	0	9
002 Aisne	708	734	21	1201	40	22	18	0	0	2	0	1	0	15	76	44	1	1	1	6	0	17
003 Allier	888	840	42	1541	65	37	34	0	0	0	0	0	0	2	45	115	0	1	0	12	0	6
004 Alpes de Hautes-Provence	138	138	9	230	22	8	11	2	0	1	5	0	9	5	17	18	1	0	0	4	0	3
005 Hautes-Alpes	191	186	9	250	14	5	4	0	0	1	0	0	0	3	8	4	1	0	0	2	0	1
006 Alpes-Maritimes	124	135	13	163	21	3	8	0	0	0	2	1	0	10	32	16	1	1	1	5	0	16
007 Ardèche	496	482	42	864	117	27	25	1	0	0	4	0	1	10	21	69	1	0	0	11	0	5
008 Ardennes	436	457	22	898	37	3	2	0	0	0	1	0	0	8	49	44	1	0	0	2	0	8
009 Ariège	519	541	41	1296	59	22	15	0	0	1	1	0	0	11	46	90	1	0	0	10	0	3
010 Aube	462	504	10	746	9	5	4	2	0	0	6	0	0	7	46	73	1	0	0	5	0	10
011 Aude	505	478	32	574	50	20	21	2	0	0	0	0	0	25	45	53	1	0	0	9	0	10
012 Aveyron	794	755	43	1386	62	10	6	0	0	0	0	0	0	4	72	43	1	0	1	5	0	2
013 Bouches-du-Rhône	949	912	105	1236	156	29	6	11	0	0	16	0	7	12	76	91	1	2	0	12	0	65
014 Calvados	713	686	75	1406	118	17	16	1	0	0	0	0	0	7	106	174	1	0	0	7	0	9
015 Cantal	445	470	23	667	41	15	12	0	1	3	0	0	2	11	26	45	1	0	0	6	0	1
016 Charente	588	556	55	983	52	3	2	0	0	0	0	0	0	5	49	35	1	0	0	3	0	6
017 Charente-Maritime	670	649	67	1519	114	14	12	0	0	0	0	0	0	8	66	68	1	0	0	5	0	7
018 Cher	402	392	26	593	46	12	6	0	0	0	0	0	0	6	38	43	1	1	0	6	0	4
019 Corrèze	411	433	11	580	13	7	0	0	0	0	0	0	0	5	75	34	1	0	0	4	0	3
02A Corse-du-Sud	152	151	22	202	7	10	9	6	0	0	1	0	0	0	12	11	1	0	0	6	0	3
02B Haute-Corse	212	195	15	436	12	15	11	10	0	0	9	0	4	2	13	46	1	0	0	7	0	2
021 Côte-d'Or	608	641	55	854	41	15	10	1	0	0	3	0	0	0	37	21	0	2	0	4	0	6
022 Côtes d'Armor	1498	1483	52	2297	79	42	17	13	0	0	1	0	0	25	41	23	1	3	1	24	0	7
023 Creuse	317	312	3	323	8	4	3	0	0	0	0	0	0	4	19	26	1	0	0	2	0	1
024 Dordogne	789	800	33	1544	48	10	16	1	0	0	0	0	1	6	6	105	0	1	0	7	0	5
025 Doubs	725	783	135	914	48	7	2	1	2	0	3	0	0	10	56	108	0	3	0	3	0	13
026 Drôme	943	897	83	1205	127	8	5	1	0	0	1	0	0	10	74	117	1	0	0	2	0	12
027 Eure	567	574	19	1466	24	19	16	2	0	0	2	0	0	5	21	26	0	2	0	7	1	11
028 Eure-et-Loir	337	334	8	637	25	14	8	0	0	0	0	1	0	5	19	27	1	0	0	5	0	10
029 Finistère	1860	2004	38	2621	61	34	37	13	0	1	27	0	0	10	55	59	0	4	0	15	0	9
030 Gard	359	351	29	1016	63	11	7	0	0	0	0	0	4	5	59	10	1	1	1	4	1	18
031 Haute-Garonne	630	640	18	1477	36	35	14	12	3	0	12	1	0	3	25	20	0	3	1	11	1	19
032 Gers	503	532	11	828	31	18	13	0	1	0	0	0	0	8	49	65	1	0	0	7	0	1
033 Gironde	822	798	80	1764	104	17	22	3	3	0	1	0	0	7	75	27	0	2	0	16	0	23
034 Hérault	4	2	1	1	4	0	0	0	0	5	0	1	3	0	0	0	0	0	5	18	0	22
035 Ille-et-Vilaine	1257	1247	42	1494	73	16	10	51	1	0	47	0	0	20	77	130	0	4	0	15	0	7
036 Indre	648	687	14	1257	9	21	12	0	0	0	0	0	0	12	81	28	1	0	0	7	0	4
037 Indre-et-Loire	559	658	23	1826	135	11	8	0	1	0	0	1	0	7	33	36	0	2	0	6	0	12
038 Isère	723	761	21	1765	53	36	18	20	1	0	34	2	0	0	45	47	1	2	0	18	0	26
039 Jura	103	95	16	74	21	2	2	3	0	0	0	0	0	3	9	8	0	1	2	3	0	4
040 Landes	622	592	27	1474	62	14	7	0	0	3	0	0	0	21	41	150	1	0	0	4	0	5
041 Loir-et-Cher	407	418	11	692	11	4	2	1	1	0	0	0	0	6	41	28	1	0	0	1	0	3
042 Loire	1444	1388	73	1967	120	25	9	2	0	0	8	1	0	16	121	108	1	0	0	11	1	19
043 Haute-Loire	474	466	32	913	51	7	6	0	0	0	0	0	3	5	43	55	1	0	0	4	0	2
044 Loire-Atlantique	1680	1664	40	2330	59	29	28	7	0	0	9	1	0	28	95	42	1	2	0	16	0	19
045 Loiret	584	597	15	1201	48	12	9	9	0	0	3	0	0	10	30	9	0	2	0	4	1	19
046 Lot	472	494	11	839	49	7	6	0	0	0	2	0	0	5	17	31	0	1	0	2	0	1
047 Lot-et-Garonne	419	372	101	641	75	18	15	0	1	0	0	0	0	5	15	18	1	0	0	7	0	7

INDICATEURS

Indicateurs DHUP. L'activité de l'Anah en métropoles



28.02.2018



QUELQUES INDICATEURS. METROPOLES

2017

Edité le 08/03/2018 sur la base w.e. du 02/03/2018														
	Dossiers déposés ANAH	Dossiers déposés DLC2	Dossiers déposés DLC3	Décisions prises PO	Décisions prises PB	Nb d'OP (ou revers ^{mts}) PO	Nb d'OP (ou revers ^{mts}) PB	Décisions prises Ingénierie	Nb d'OP (ou revers ^{mts}) Ingénierie	Décisions prises Copro / Aide aux syndicats	Décisions prises Humanisation	Nb d'OP (ou revers ^{mts}) Copro / Aide aux syndicats	Nb d'OP (ou revers ^{mts}) Humanisation	Nb d'OP (ou revers ^{mts}) RHI
Total	37456	22722	9857	69241	4000	118646	6065	1715	1272	938	32	929	31	62
Statut territoire : ANAH	37456	0	0	37548	1885	64936	2873	954	714	457	31	334	31	62
En métropole (Oui/non) : Non	37456	0	0	37548	1885	64936	2873	954	714	457	31	334	31	62
AUTRES TERRITOIRES DE GESTION	37456	0	0	37548	1885	64936	2873	954	714	457	31	334	31	62
Statut territoire : DLC2	0	22722	0	22082	1337	36153	1883	517	337	375	1	513	0	0
En métropole (Oui/non) : Oui	0	3021	0	5194	513	5513	389	166	43	307	0	308	0	0
75. VILLE DE PARIS	0	389	0	420	70	864	72	17	12	168	0	252	0	0
44. ME NANTES	0	0	0	506	14	0	0	8	0	6	0	0	0	0
29. ME BREST METROPOLE	0	0	0	305	10	0	0	8	0	9	0	0	0	0
35. ME RENNES METROPOLE	0	0	0	173	4	0	0	3	0	32	0	0	0	0
38. ME GRENOBLE ALPES	0	0	0	153	2	0	0	15	0	15	0	0	0	0
69. ME METROPOLE DE LYON	0	495	0	432	54	609	92	19	8	42	0	50	0	0
21. ME DIJON METROPOLE	0	0	0	223	44	0	0	4	0	1	0	0	0	0
54. ME GRAND NANCY	0	0	0	236	24	0	0	8	0	0	0	0	0	0
31. ME TOULOUSE METROPOLE	0	0	0	445	11	0	0	24	0	12	0	0	0	0
59. ME EUROPEENNNE DE LILLE	0	959	0	789	106	820	18	23	6	2	0	0	0	0
33. ME BORDEAUX METROPOLE	0	0	0	200	52	159	17	6	0	3	0	0	0	0
13. ME AIX MARSEILLE PROVENCE	0	36	0	746	89	18	0	23	0	6	0	0	0	0
34. ME MONTPELLIER MEDITERRANEE	0	0	0	1	0	0	0	0	0	0	0	0	0	0
37. ME TOURS METROPOLE VAL DE LOIRE	0	558	0	180	11	1826	135	4	8	0	0	0	0	0
45. ME ORLEANS METROPOLE	0	584	0	138	2	1201	48	4	9	9	0	3	0	0
67. ME STRASBOURG	0	0	0	1	2	8	3	0	0	0	0	3	0	0
06. METROPOLE NICE COTE AZUR	0	0	0	0	0	0	2	0	0	0	0	0	0	0
76. ME METROPOLE ROUEN NORMANDIE	0	0	0	246	18	8	2	0	0	2	0	0	0	0
En métropole (Oui/non) : Non	0	19701	0	16888	824	30640	1494	351	294	68	1	205	0	0
AUTRES TERRITOIRES DE GESTION	0	19701	0	16888	824	30640	1494	351	294	68	1	205	0	0
Statut territoire : DLC3	0	0	9857	9611	778	17557	1309	244	221	106	0	82	0	0
En métropole (Oui/non) : Oui	0	0	263	652	117	544	75	27	4	59	0	5	0	0
34. ME MONTPELLIER MEDITERRANEE	0	0	0	268	34	0	0	14	0	22	0	0	0	0
67. ME STRASBOURG	0	0	1	180	35	0	0	8	0	19	0	0	0	0
06. METROPOLE NICE COTE AZUR	0	0	262	204	48	544	75	5	4	18	0	5	0	0
En métropole (Oui/non) : Non	0	0	9594	8959	661	17013	1234	217	217	47	0	77	0	0
AUTRES TERRITOIRES DE GESTION	0	0	9594	8959	661	17013	1234	217	217	47	0	77	0	0

N.B. Certains territoires ayant abandonné la délégation de compétence peuvent figurer sur ce tableau de façon résiduelle.

INDICATEURS

Indicateurs de la MCAI par services instructeurs



17.04.2015



INDICATEURS DE LA MCAI

Edité le 17/04/2015 sur la base du 16/04/2015

Dép.	Service instructeur	Délai de solde PB (en jours)		Délai de solde PB (nb dossiers)		Délai de solde PO (en jours)		Délai de solde PO (nb dossiers)	
		▲ ▼	▲ ▼	▲ ▼	▲ ▼	▲ ▼	▲ ▼	▲ ▼	▲ ▼
000	00. FRANCE ENTIERE			756	3283	274		51380	
001	01. CG AIN			707	39	330		481	
002	02. ANAH			787	31	280		427	
003	03. ANAH			799	27	281		661	
004	04. ANAH			977	17	232		92	
005	05. ANAH			970	9	391		103	
006	06. METROPOLE NICE COTE AZUR			273	7	285		78	
006	06. ANAH			1054	18	300		127	
007	07. ANAH			592	32	289		470	
008	08. ANAH			628	14	243		544	
009	09. ANAH			492	49	272		407	
010	10. ANAH			799	13	249		377	
011	11. ANAH			823	26	258		338	
012	12. CA RODEZ					141		60	
012	12. ANAH			719	22	278		489	
013	13. ANAH			982	99	297		459	
014	14. ANAH			534	58	229		583	
015	15. ANAH			544	28	263		563	
016	16. ANAH			569	24	267		426	
017	17. ANAH			685	32	315		605	
018	18. ANAH			471	20	247		234	
019	19. ANAH			923	18	211		365	
02A	2A. ANAH			809	8	378		144	
02B	2B. ANAH			811	9	270		108	

LES DOSSIERS

Suivi des dossiers : tableau de synthèse



MàJ 21.10.2008

aide utilisateurs



SUIVI DES DOSSIERS

Tableau récapitulatif

Localisation	Demandeur	Programme	Dépôt	Gestion
<ul style="list-style-type: none"> Zone Robien Zones de marché Région Département Financier Code Insee Commune N° dossier 	<ul style="list-style-type: none"> ✓ Type dossier Type demandeur 	<ul style="list-style-type: none"> ANAH / DC Type de programme Programme 	<ul style="list-style-type: none"> Année ✓ Année/Mois 	<ul style="list-style-type: none"> Priorités Instructeurs Etape Op@l

Avec Dépôt - Année >= 2008

	.1. INSTANCES	.2. REJETES	.3. AGREES (y.c. ANNULES et SOLDES)				1+2+3 Ensemble des dossiers
	131	68	206 Ensemble	147 0 à 4 mois	55 4 à 8 mois	4 + de 8 mois	405
Type dossier : Copropriétaires avec mandataire commun	3	0	25	0	25	0	28
Dépôt : Mars 2008	0	0	25	0	25	0	25
Dépôt : Mai 2008	1	0	0	0	0	0	1
Dépôt : Juin 2008	1	0	0	0	0	0	1
Dépôt : Août 2008	1	0	0	0	0	0	1
Type dossier : Bailleur	56	21	33	29	4	0	110
Dépôt : Janvier 2008	1	0	3	3	0	0	4
Dépôt : Février 2008	7	4	5	3	2	0	16
Dépôt : Mars 2008	2	3	4	3	1	0	9
Dépôt : Avril 2008	9	9	6	6	0	0	24
Dépôt : Mai 2008	6	0	6	5	1	0	12
Dépôt : Juin 2008	10	1	3	3	0	0	14
Dépôt : Juillet 2008	10	1	3	3	0	0	14
Dépôt : Août 2008	1	2	0	0	0	0	3
Dépôt : Septembre 2008	6	1	3	3	0	0	10
Type dossier : Occupant	72	47	148	118	26	4	267
Dépôt : Janvier 2008	0	2	13	10	1	2	15

LES DOSSIERS

Dossiers service en ligne : tableau de bord nombre de dossiers



MàJ 14.11.2017



DOSSIERS SERVICE EN LIGNE tableau de bord

Les données présentées dans ce tableau sont directement issues du 'tableau de bord' du service en ligne (et de son export csv). Cet export est effectué manuellement une fois par semaine, pour rafraîchir les données présentées dans ce tableau. En effet, il n'y a pas de lien direct entre 'service en ligne' et infocentre, l'infocentre étant alimenté par Op@l : cf schéma.

Localisation ↓ Service en ligne ↓

Région
✓ Département
Service
instructeur
N° dossier S.L.


Etat

Avec Date comptage = 13/11/2017


▲ ▼	Nb dossiers S.L. ▲ ▼	Nb dossiers Op@l ▲ ▼
	1465	224
003 Allier	1	
004 Alpes de Hautes-Provence	1	
007 Ardèche	1	
008 Ardennes	20	
009 Ariège	4	
010 Aube	22	1
011 Aude	3	
012 Aveyron	13	
013 Bouches-du-Rhône	1	
014 Calvados	70	1
018 Cher	1	
019 Corrèze	1	
02B Haute-Corse	1	
021 Côte-d'Or	114	12
023 Creuse	1	
025 Doubs	15	2
030 Gard	50	
031 Haute-Garonne	113	1
032 Gers	4	
033 Gironde	3	
034 Hérault	93	
035 Ile-et-Vilaine	1	
037 Indre-et-Loire	2	
041 Loir-et-Cher	1	
042 Loire	1	
044 Loire-Atlantique	2	
045 Loiret	1	
046 Lot	24	7
048 Lozère	10	
049 Maine-et-Loire	280	4
051 Marne	4	
052 Haute-Marne	1	
054 Meurthe-et-Moselle	14	
055 Meuse	13	
056 Morbihan	1	
057 Moselle	27	
058 Nièvre	67	1
059 Nord	3	
061 Orne	1	
062 Pas-de-Calais	16	5
065 Hautes-Pyrénées	3	
066 Pyrénées-Orientales	2	
067 Bas-Rhin	6	
068 Haut-Rhin	2	


LES DOSSIERS

Liste multicritère : les critères



MàJ 12.05.2015

 aide utilisateurs

 CONSULTATION DES DONNEES

LISTE DES DOSSIERS AGRÉÉS
NOUVELLE PRÉSENTATION

CHOIX GÉOGRAPHIQUES. SAISIR D'ABORD LE DÉPARTEMENT

☐ Département

Le critère 'département' permet de ne proposer dans les combo-box des critères ci-dessous, marqué d'une (*), que les programmes, EPCI, communes etc... du département sélectionné.

☐ Statut territoire

☐ Délégué

Cela ne change rien pour les délégations et délégués, mais facilite l'utilisation de cette requête pour les Dreal et l'ANah en central.

☐ EPCI

☐ Commune

☐ Adresse immeuble. contient :

MODALITÉS D'INSTRUCTION DU DOSSIER

☐ Programme Anah. Type

☐ Programme Anah du dossier

☐ Programme sous-dossier. Type

☐ Programme du sous-dossier

Si un dossier a été instruit sur le programme 018OPA005 pour la part Anah et sur le programme 018CS_100 pour la part Fart, il comporte dans Op@l deux "sous-dossiers". Pour lister les sous-dossiers concernés par le 018CS_100, il faudra utiliser le critère : programme du sous-dossier = 018CS_100

☐ Réglementation. Code

☐ Avec financement de Financement = FART permet de lister les dossiers "fartés"

CRITÈRE "MONTANT" OU "NOMBRE DE LOGEMENT" SUR LE DOSSIER

☒ Choix de la zone

Anah : Engagement

☒ supérieure ou égale à

50000

☒ inférieure strictement à

999999999

AUTRES CRITÈRES

☐ Mandataire. Nom

On peut filtrer sur le nb de logements ou un montant du dossier ; dans cet exemple sont sélectionnés les dossiers ayant une subvention Anah supérieure à 50 000 €

☐ Dossier sensible

☐ Dossier PO-TSO

☐ Mots clef

Si le service instructeur utilise des mots clefs (du "thésaurus" d'Op@l, les dossiers ayant tel ou tel mot clefs peuvent être sélectionnés avec ce critère.

☐ Priorité locale

☐ Nom instructeur

permet de retrouver les dossiers par tel MOT utilisé dans le commentaire du dossier

☒ Commentaire. contient :

DATE DU DOSSIER

☒ Date

.

supérieure ou égale à

inférieure strictement à

AUTRE DATE DU DOSSIER

☒ Date

.

supérieure ou égale à

inférieure strictement à

Il y a deux critères dates que l'on peut éventuellement combiner : cela permet par exemple de sélectionner les dossiers déposés en 2015 et engagés en 2015

DEMANDEUR

☐ Nom du demandeur

☐ Prénom

☐ Genre

☐ Catégorie

☐ Institutionnel

☐ Adr. demandeur (localité)

☐ Adr. demandeur (départ.)

CARACTÉRISTIQUES DU DOSSIER

☐ Type de dossier

☐ Types interventions

☐ N° dossier (sur 9 caractères)

☐ Base source

Base source : OPAL

☐ Base de stockage

N° de dossier : 972000023, 972000025, 972000028

☐ Etapes Op@l

☒ Position du dossier

Agréé

Soldé

...

☒ Dossier agréé/annulé dans l'année

exclus (option recommandée et mise par

☐ Aléat (<=)

Vous pouvez sélectionner un ou plusieurs n° de dossiers. Dans ce cas il convient de préciser si la recherche concerne des dossiers OPAL (engagés depuis 2006) ou PERA (engagés avant 2006). Exemple :

C'est le choix mis par défaut. On peut également sélectionner les dossiers "annulés"

LES DOSSIERS

Liste multicritère des dossiers agréés



MàJ 09.08.2011

aide utilisateurs



LISTE DES DOSSIERS

Liste des dossiers


Avec Financements Contient Subvention Fart
 Avec Commentaire contient energie
 Avec Dossiers agréés et annulés dans l'année exclus (option recommandée et mise par défaut)
 Avec Restriction géographique (o)
 Avec Restriction régionale

Edité le 10/08/2011 sur la base du 09/08/2011

1. N° dossier type dossier interventions 32 dossiers	2. Financier programme (réglementat°)	3. Nom et adresse du demandeur Adresse de l'immeuble ; Nom du mandataire.	4. position (étape Op@l) Dates	5. Commentaires	6. ANAH Enga 89 944€ Payé 5 087€ Dégagé 0€	7. Autres aides Enga 0€ Payé 0€ Dégagé 0€	7. FART Enga 93 270€ Payé 3 200€ Dégagé 0€	Lgts subv. 226	Lgts LCTS 0	Lgts LC 0	Lgts LI 0	Lgts indi- gnes dégradés 0	Lgts très dégradés 2	9. T
OPAL 006004234 PO (TSO) 4-TXAUTRES	ANAH OPAH-RU n° 006OPA010 (6OPAH- RU007)	MME Thérèse ROUSSEL NEE CARENA 4 AVENUE MAXIMIN ISNARD 06130 GRASSE 4 AVENUE MAXIMIN ISNARD GRASSE GRASSE DEVELOPPEMENT	AGREE (agree) Dépôt : 23/05/2011 Eng ^{mt} : 28/07/2011 Expir° : 28/07/2014	po energie fart (remplacement chauffage + menuiseries exterieures)	Engagé 5000€ Dette 5000€			0	0	0	0	0	0	
OPAL 006004234 PO (TSO) ASE	ANAH FART n° 006_CS102 (6RGI013)	MME Thérèse ROUSSEL NEE CARENA 4 AVENUE MAXIMIN ISNARD 06130 GRASSE 4 AVENUE MAXIMIN ISNARD GRASSE GRASSE DEVELOPPEMENT	AGREE (agree) Dépôt : 23/05/2011 Eng ^{mt} : 28/07/2011 Expir° : 28/07/2014	po energie fart (remplacement chauffage + menuiseries exterieures)			Engagé 1600€ Dette 1600€	0	0	0	0	0	0	
OPAL 006004256 PO CLA	ANAH OPAH n° 006OPA011 (6OPAH020)	M Marc BAILLEUL 16 CHEMIN DE VENCE MAGAGNOSC 06520 GRASSE 16 CHEMIN DE VENCE MAGAGNOSC GRASSE GRASSE DEVELOPPEMENT	AGREE (agree) Dépôt : 18/10/2010 Eng ^{mt} : 08/07/2011 Expir° : 08/07/2014	po energie (fart) (dossier 2010 complete en 2011; travaux: isolation, chauffage, ecs, menuiseries, electricite, plomberie)	Engagé 2600€ Dette 2600€			1	0	0	0	0	1	
OPAL 006004256 PO ASE	ANAH FART n° 006_CS104 (6RGI015)	M Marc BAILLEUL 16 CHEMIN DE VENCE MAGAGNOSC 06520 GRASSE 16 CHEMIN DE VENCE MAGAGNOSC GRASSE GRASSE DEVELOPPEMENT	AGREE (agree) Dépôt : 18/10/2010 Eng ^{mt} : 08/07/2011 Expir° : 08/07/2014	po energie (fart)			Engagé 1600€ Dette 1600€	1	0	0	0	0	1	

LES DOSSIERS

Liste multicritère des dossiers en instance

	MàJ 15.03.2018	 aide utilisateurs	
---	----------------	---	---

Attention on liste sur les dossiers en instance : non pas les engagements, mais les subventions calculées ; non pas les logements, mais les logements prévus.



LES DOSSIERS EN INSTANCE

Liste des dossiers

Département
Délégataire (*)
Position du dossier
Ayant un montant
supérieure ou égale à
inférieure strictement à

062 Pas-de-Calais
62. CA BOULONNAIS
EN INSTANCE
0
0

Edité le 15/03/2018 sur la base du 14/03/2018

N° dossier type dossier interventions	Financier Programme Anah (réglementation)	Nom et adresse du demandeur ; adresse de l'immeuble ; Mandataire ; opérateur	Position (étape Op@l) Dates	Subventions calculées	Subven- tionnés	LI	LC	LCTS	Logements vac. indi- PCS gnes dégradés	très	"Habiter Mieux"	Commentaires (ne s'affichent que pour les dossiers proposés et sélectionnés à une commission)
35 dossiers ▲ ▼	▲ ▼ (par délégataires) ▲ ▼ (par programmes)	▲ ▼ (tri par nom demandeur) ▲ ▼ (tri par adresse immeuble) ▲ ▼ (tri par commune immeuble)	▲ ▼	Anah : 280778€ Autre : ▲ ▼	38	0	8	0	8	0	0	Contient les logements 'primés' et les logemen 'travaux simples'
062035895 PB 8-TX_AMEL_ENER / HM_PB_SDC_2018 / FIL	62. CA BOULONNAIS FIG n°062PIG018 (62PIG056)	SCI AAI 9 RUE DES MONTS BAUDIN 62240 QUESQUES 78 RUE BEAUREPAIRE 62200 BOULOGNE-SUR-MER Mandataire et opérateur : CITEMETRIE	INSTANCE (proposé - agrément) Dépôt : 06/12/2017	Anah : 75332€ Txv : 235665€	7	0	7	0	0	0	0	Dossier sensible
062035986 PO 8-TX_AMEL_ENER / HM_PO_2018	62. CA BOULONNAIS FIG n°062PIG018 (62PIG056)	MME Patricia CLAIR 2 BIS CITE DE L AVENIR 62360 SAINT-LEONARD 2 BIS CITE DE L AVENIR 62360 SAINT-LEONARD Mandataire et opérateur : CITEMETRIE	INSTANCE (proposé - agrément) Dépôt : 26/02/2018	Anah : 10390€ Txv : 17316€	1	0	0	0	0	0	0	G(961) G(456) 53%
062035033 PO 8-TX_AMEL_ENER / HM_PO_2018	62. CA BOULONNAIS FIG n°062PIG018 (62PIG056)	M Stéphane MOLMY 22 RUE CHANOINE PILLONS 62200 BOULOGNE-SUR-MER 22 RUE CHANOINE PILLONS 62200 BOULOGNE-SUR-MER Mandataire et opérateur : CITEMETRIE	INSTANCE (proposé - agrément) Dépôt : 26/02/2018	Anah : 7417€ Txv : 16619€	1	0	0	0	0	0	0	G(831) F(338) 59%
062035966 PO HM_TVX_SIMPLES	62. CA BOULONNAIS FIG n°062PIG018 (62PIG056)	M Stéphane TOROSSIAN 19 RUE D OUTREAU 62200 BOULOGNE-SUR-MER 19 RUE D OUTREAU 62200 BOULOGNE-SUR-MER	INSTANCE (proposé - agrément) Dépôt : 12/03/2018	Anah : 2337€ Txv : 4674€	1	0	0	0	0	0	0	CHAU
062035967 PO 3-TXAUTO / AMO	62. CA BOULONNAIS DIFFUS (62RGD074)	M MME Jean Claude DEMILLY 4 RUE DE LA SEILLE 62360 BAINCTHUN 4 RUE DE LA SEILLE 62360 BAINCTHUN Mandataire et opérateur : LOGILIB	INSTANCE (proposé - agrément) Dépôt : 12/03/2018	Anah : 4901€ Txv : 9503€	1	0	0	0	0	0	0	
062035987 PO	62. CA BOULONNAIS DIFFUS (62RGD074)	M Jean Michel VERLINGUE 62 AVENUE BELLE ISLE 62360 SAINT-LEONARD 62 AVENUE BELLE ISLE 62360 SAINT-LEONARD	INSTANCE (proposé - rejet) Dépôt : 13/03/2018		0	0	0	0	0	0	0	
062035972 PO 8-TX_AMEL_ENER	62. CA BOULONNAIS FIG n°062PIG018 (62PIG056)	M MME Late Stephanie LAWSON DUFUTREL 49 ALLEE GIRAUD SANNIER 62200 BOULOGNE-SUR-MER 49 ALLEE GIRAUD SANNIER 62200 BOULOGNE-SUR-MER Mandataire et opérateur : CITEMETRIE	INSTANCE (proposé - agrément) Dépôt : 12/03/2018	Anah : 5904€ Txv : 11808€	1	0	0	0	0	0	0	D(173) C(128) 26%

Par les liens existants sur cette liste, vous pouvez accéder :
- aux fiches de synthèse des dossiers (en cliquant sur le n° de dossier) ;
- aux paramètres des réglementations du dossier (en cliquant sur le n° de réglementation) ;

LES DOSSIERS

Liste des contrôles sur les dossiers



MàJ 04.02.2016

[aide utilisateurs](#)



Département

Base de stockage

Etat du contrôle

choix date

supérieure ou égale à

inférieure strictement à

Edité le 04/02/2016 sur la base du 03/02/2016

012 Aveyron

OPAL. Logiciel de gestion des dossiers

A faire, Défavorable, Favorable

DATE CLÔTURE CONTRÔLE

01/01/2015

01/01/2016

CONTRÔLES SUR LES DOSSIERS

[Le Glossaire](#)

DOSSIERS			CONTRÔLES		COURRIERS	DATES	RESULTATS	
Dép. ▲ ▼	Financier ▲ ▼	N° ▲ ▼ Type ▲ ▼ Demandeur ▲ ▼ n° log' (loyer)	Etape et nature du contrôle	Commentaires ▲ ▼ Observations éventuelles au contrôle	(*) uniquement pour les contrôles effectués dans Cronos	prévue ▲ ▼ clôture ▲ ▼	Etat ▲ ▼	Résultats ▲ ▼ Commentaires
1 dép ^{ts}			55 dossiers (81 log ^{ts})	▲ ▼ étape ▲ ▼ nature contrôle ▲ ▼ instructeur			0 à faire, 43 favorables, 16 défavorables, 0 annulés	
1	012 ANAH	OPAL-012003121 PB sci n° 1 (LC)	Après engagement Contrôle sur place	Visite avant solde avec CAGR DL Propriétaire. Revoir parties communes escalier: cables apparants et garde corps escalier 2° étage. logement 2° étage: problème gardes corps séjour+dégât des eaux salle de bain amenant traces logement 1°. Demander consuel sur l'immeuble.		25/02/2015	Favorable	travaux realises
			VINEL				-	
2	012 ANAH	OPAL-012003121 PB sci n° 2 (LC)	Après engagement Contrôle sur place	Visite avant solde avec CAGR DL Propriétaire. Revoir parties communes escalier: cables apparants et garde corps escalier 2° étage. logement 2° étage: problème gardes corps séjour+dégât des eaux salle de bain amenant traces logement 1°. Demander consuel sur l'immeuble.		25/02/2015	Défavorable	logement non decent
			VINEL				-	
3	012 ANAH	OPAL-012003121 PB sci n° 3 (LC)	Après engagement Contrôle sur place	Visite avant solde avec CAGR DL Propriétaire. Revoir parties communes escalier: cables apparants et garde corps escalier 2° étage. logement 2° étage: problème gardes corps séjour+dégât des eaux salle de bain amenant traces logement 1°. Demander consuel sur l'immeuble.		25/02/2015	Défavorable	logement non decent
			VINEL				-	
4	012 ANAH	OPAL-012003286 PB phy n° 1 (LC)	Avant paiement du solde Contrôle sur place			06/07/2015	Favorable	travaux realises
			MOMMEJA				-	
5	012 ANAH	OPAL-012003287 PB phy n° 1 (LC)	Avant paiement du solde Contrôle sur place	Pièces demandées lors de la visite reçues le 06/03/2015		06/03/2015	Favorable	travaux realises
			MOMMEJA				-	
6	012 ANAH	OPAL-012003729 PB phy n° 1 (LC)	Avant paiement du solde Contrôle sur place	visite avant solde logement occupé: négatif problème garde corps escalier entrée extérieur et fenêtres.		23/06/2015	Défavorable	logement non decent
			VINEL				-	
7	012 ANAH	OPAL-012004160 PB phy n° 1 (LC)	Avant paiement du solde Contrôle sur place	En attente de pièces complémentaires avant solde: - nouveau plan après création terrasse logement A entraînant des modifications intérieures - recalcul des 2 loyers sans caves		29/10/2015	Défavorable	
							-	
	012 ANAH	OPAL-012004160 PR	Avant paiement du solde Contrôle sur place	En attente de pièces complémentaires avant solde: - nouveau plan après création terrasse logement A entraînant des modifications intérieures -			Défavorable	

LES DOSSIERS

Contrôles du P.C.E. - Pôle Contrôle des Engagements



MàJ 11.04.2018



CONTRÔLES DU P.C.E.

Date clôture contrôle ↓		Demandeur ↓		Localisation. ↓	
Année Mois		Type dossier		Statut territoire Région Département N° dossier et n° de logement	
				034 Hérault	
Avec	Type contrôle	=	Contrôle PCE		
Avec	Etape contrôle	=	. Après paiement du solde		
Avec	Type dossier	Dans	Copropriétaires avec mandataire commun, Bailleur, Occupant		
Avec	Entre (notion variable)		DATE CLÔTURE CONTRÔLE 01/01/2016 01/01/2018		

Liste au dossier et au logement :

Edité le 11/04/2018 sur la base du 10/04/2018

Dossier	Logt	Type	Base de dossier	Dépt	Statut territoire	Demandeur. Nom	Contrôle. Constat	Contrôle. Résultat	Paiements ANAH	Paiements FART	Paiements AIC	Reversement Date création	Reversement Date validation	Reversement Position	Reversement ANAH	Reversement FART	Reversement AIC	Reversement à imputer manuellement
239 dossiers									5528139	106900	0				706776	5069		
OPAL-034001704	1	PB	CRONOS	034	DLC2	INDIVISION GALLEY / MAMOU MANI	pce - engagements location respectes	Favorable	30840	0	0							
OPAL-034001704	2	PB	CRONOS	034	DLC2	INDIVISION GALLEY / MAMOU MANI	pce - engagements location respectes	Favorable	22389	0	0							
OPAL-034001704	3	PB	CRONOS	034	DLC2	INDIVISION GALLEY / MAMOU MANI	pce - engagements location respectes	Favorable	28840	0	0							
OPAL-034001704	4	PB	CRONOS	034	DLC2	INDIVISION GALLEY / MAMOU MANI	pce - engagements location respectes	Favorable	25527	0	0							
OPAL-034001704	5	PB	CRONOS	034	DLC2	INDIVISION GALLEY / MAMOU MANI	pce - engagements location respectes	Favorable	25804	0	0							
OPAL-034001704	6	PB	CRONOS	034	DLC2	INDIVISION GALLEY / MAMOU MANI	pce - engagements location respectes	Favorable	28563	0	0							
OPAL-034001704	7	PB	CRONOS	034	DLC2	INDIVISION GALLEY / MAMOU MANI	pce - engagements location respectes	Favorable	9297	0	0							
OPAL-034001799	1	PO	CRONOS	034	DLC2	STONE	pce - engagements occupation respectes	Favorable	5600	0	0							
OPAL-034002926	1	PB	CRONOS	034	DLC2	CZERKAWSKI	pce - engagements location respectes	Favorable	12508	0	0							
OPAL-034002927	1	PB	CRONOS	034	DLC2	POIRIER	pce - engagements location respectes	Favorable	7257	0	0							
OPAL-034003038	1	PO	CRONOS	034	DLC2	MERCKLEN	pce - engagements location respectes	Favorable	12508	0	0							
OPAL-034003038	1	PO	CRONOS	034	DLC2	MERCKLEN	pce - engagements location respectes	Favorable	12508	0	0							
OPAL-034006192	1	PB	CRONOS	034	DLC3	SCI D'ORNANO	pce - npai	Défavorable	18268	0	0	16/02/2016	07/06/2017	RVS PRONONCE	16908			
OPAL-034006192	2	PB	CRONOS	034	DLC3	SCI D'ORNANO	pce - npai	Défavorable	12212	0	0	18/02/2016		CALCUL_RVS	12700			
OPAL-034006192	3	PB	CRONOS	034	DLC3	SCI D'ORNANO	pce - npai	Défavorable	24119	0	0	18/02/2016		CALCUL_RVS	25083			
OPAL-034006192	4	PB	CRONOS	034	DLC3	SCI D'ORNANO	pce - npai	Défavorable	24502	0	0	18/02/2016		CALCUL_RVS	25481			
OPAL-034006192	5	PB	CRONOS	034	DLC3	SCI D'ORNANO	pce - npai	Défavorable	11343	0	0	18/02/2016		CALCUL_RVS	11796			
OPAL-034006198	1	PB	CRONOS	034	DLC3	CRIDEL	pce - npai	Défavorable	47287	0	0	18/02/2016		CALCUL_RVS	49178			
OPAL-034006198	2	PB	CRONOS	034	DLC3	CRIDEL	pce - vacance du bien > à un an	Défavorable	3916	0	0	18/02/2016	08/06/2017	RVS PRONONCE	3176			
OPAL-034006198	3	PB	CRONOS	034	DLC3	CRIDEL	pce - vacance du bien > à un an	Défavorable	23618	0	0	18/02/2016	08/06/2017	RVS PRONONCE	19159			
OPAL-034006198	4	PB	CRONOS	034	DLC3	CRIDEL	pce - vacance du bien > à un an	Défavorable	23618	0	0	18/02/2016	08/06/2017	RVS PRONONCE	19159			
OPAL-034006227	1	PB	CRONOS	034	DLC2	RAUCOULE	pce - engagements location respectes	Favorable	12334	0	0	18/02/2016	08/06/2017	RVS PRONONCE	10005			
OPAL-034006303	1	PO	CRONOS	034	DLC2	LAURENS	pce - engagements occupation respectes	Favorable	42394	0	0							
OPAL-034006375	1	PO	CRONOS	034	DLC2	KHALKHAL	pce - engagements occupation respectes	Favorable	10150	0	0							
OPAL-034006394	1	PB	CRONOS	034	DLC2	DINET	pce - engagements location respectes	Favorable	9478	0	0							
OPAL-034006402	1	PB	CRONOS	034	DLC2	NAPOLI	pce - engagements location respectes	Favorable	16817	0	0							
OPAL-034006402	2	PB	CRONOS	034	DLC2	NAPOLI	pce - engagements location respectes	Favorable	43875	0	0							
OPAL-034006402	2	PB	CRONOS	034	DLC2	NAPOLI	pce - engagements location respectes	Favorable	48263	0	0							
OPAL-034006413	1	PB	CRONOS	034	DLC2	PRADES	pce - engagements location respectes	Favorable	35493	0	0							

LES DOSSIERS

Suivi des contrôles effectués sur les dossiers



CUBE CONTRÔLES

Date clôture contrôle	Acteurs du contrôle	Demandeur	Localisation	Contrôle	Résultat contrôle
Année Mois	Logiciel de contrôle OPAL. Logiciel de gestion des dossiers Logiciel d'instruction Responsable contrôle Campagne contrôle	Type dossier Genre demandeur Statut locatif	Ancienne région Département Service instructeur Délégué N° dossier N° Logement	Méthode Etape	Statut contrôle Etat contrôle Résultat contrôle
Avec	Etat du contrôle	Dans	A faire, Défavorable, Favorable		
Avec	Locataire (O/N)	Dans	Non		
Avec	Année clôture contrô	Dans	2016, 2015, 2014, non clos		

Le Glossaire

Edité le 20/01/2016 sur la base du 19/01/2016

	Nombre de dossiers	Nombre de logements
Année : non clos	265	436
Etape : Avant engagement	34	34
Etape : Avant paiement	54	90
Etape : Avant paiement d'avance	5	5
Etape : Avant paiement d'acompte	13	28
Etape : Avant paiement du solde	68	120
Etape : Après paiement du solde	82	150
Etape :	9	9
Année : 2014	3091	4170
Etape : Avant engagement	1113	1227
Etape : Avant paiement	102	154
Etape : Avant paiement d'avance	50	50
Etape : Avant paiement d'acompte	148	426
Etape : Avant paiement du solde	1607	2208
Etape : Après paiement du solde	71	105
Année : 2015	2903	3986
Etape : Avant engagement	565	673
Etape : Avant paiement	436	584
Etape : Avant paiement d'avance	53	53
Etape : Avant paiement d'acompte	110	291
Etape : Avant paiement du solde	1600	2198
Etape : Après paiement du solde	139	187
Année : 2016	150	192
Etape : Avant paiement	90	110
Etape : Avant paiement du solde	39	43
Etape : Après paiement du solde	21	39

LES DOSSIERS

Le tableau de bord de contrôle




MàJ 15.10.2016


[aide utilisateurs](#)





[Retour à Op@l](#)

Edité le 03/11/2015 sur la base du 02/11/2015

TABLEAU DE BORD DE CONTRÔLE 2015

62. ANAH

Contrôle de 1er niveau			
	objectif	réalisé	à faire
PO. Propriétaires occupants	10 %	0 %	56 dossiers
PB. Propriétaires bailleurs	10 %	0 %	7 dossiers
CST. Conventionnement sans travaux	10 %	1 %	9 dossiers

ACCES AUX CONTROLES DE PREMIER NIVEAU, CLOS

Contrôle sur place			
avant paiement d'une subvention ou validation d'une convention sans travaux			
	objectif	réalisé	à faire
PO. Propriétaires occupants	10 %	20 %	0 logements
PB. Propriétaires bailleurs	10 %	22 %	0 logements
CST. Conventionnement sans travaux	10 %	86 %	0 logements

ACCES AUX CONTROLES SUR PLACE, CLOS

Contrôle hiérarchique	
objectif	réalisé
8	0 dossiers

ACCES AUX CONTROLES HIERARCHIQUES



Vous pouvez accéder : • en cliquant sur la colonne de gauche : au détail du calcul de la ligne ; • en cliquant sur le % de réalisé : à la liste des contrôles correspo

Nombre de contrôles effectués

Annexe au tableau bord contrôles

Vu, le chef d'unité ("n+1") :

Dates de visa
30/05/2016
30/06/2016
09/08/2016
10/10/2016



Vu, le chef de service ("n+2") :

Dates de visa
23/03/2016
19/05/2016
29/08/2016

Les contrôles : quelques explications sur ce tableau

LES DOSSIERS

L'annexe au tableau de bord de contrôle

		MàJ 15.10.2016	 aide utilisateurs	
---	---	----------------	---	---

Nombre de contrôles effectués

Edité le 17/10/2016 sur la base du 14/10/2016 Le «cube des contrôles» : nombre de contrôles effectués			Nombre de dossiers	Nombre de logements
Type dossier : Conventionnement sans travaux			12	12
Type contrôle : Contrôle de 1er niveau			3	3
Résultat : Favorable			3	3
Type contrôle : Contrôle sur place			9	9
Résultat : Défavorable			2	2
Résultat : Favorable			7	7
Type dossier : Dossiers à l'immeuble			15	17
Type contrôle : Contrôle sur place			15	17
Résultat : Favorable			15	17
Type dossier : Bailleur			6	11
Type contrôle : Contrôle de 1er niveau			2	2
Résultat : Favorable			2	2
Type contrôle : Contrôle hiérarchique			3	3
Résultat : Favorable			3	3
Type contrôle : Contrôle sur place			1	6
Résultat : Favorable			1	6
Type dossier : Occupant			136	136
Type contrôle : Contrôle de 1er niveau			40	40
Résultat : Favorable			40	40
Type contrôle : Contrôle hiérarchique			22	22
Résultat : Favorable			22	22
Type contrôle : Contrôle sur place			74	74
Résultat : Favorable			74	74

Annexe au tableau bord contrôles

CAUSES DES RÉSULTATS DÉFAVORABLES (2015-2016)

Dossier	Demandeur	Date engagement	Date clôture contrôle	Cause contrôle défavorable	Date solde
Contrôle sur place					
034013435 PB	HO	20/11/2015	04/10/2016	incohérence travaux effectués et factures certains postes sont encore inachevés (cf rapport)	

QUESTIONS À RÉSOUDRE (2015-2016)

Dossier	Demandeur	Date question	Question	Suite à donner	Réponse	Date réponse
034013435 PB	HO	05/10/2016	TRAVAUX A TERMINER Urbanis doit se rapprocher du PB pour finaliser les travaux et précisions sur qualité des postes : menuiseries défectueuses, paroi douche certainement d'occasion, peintures plafonds	Courrier au PB lui demandant de modifier et de préciser les éléments ci dessus		
034013435 PB	HO	07/10/2016	Lettre d'information préalable avant retrait de subvention sans reversement pour lui signifier que le chantier n'est pas conforme au projet.	faire courrier au PB		

RÉSULTATS DES CONTRÔLES (2015-2016)

	défavorables	total réalisé	
Contrôle de 1er niveau	1	7	14 %
PO. Propriétaires occupants	0	4	0 %
PB. Propriétaires bailleurs	1	3	33 %
Contrôle sur place	2	21	10 %
PO. Propriétaires occupants	0	8	0 %
PB. Propriétaires bailleurs	2	13	15 %

DÉCISIONS PRISES EN CONTRÔLE HIÉRARCHIQUE 2012-2016)

Date	Décision prise
30/09/2016	(5 dossiers) Points à évoquer en réunions bilatérales avec chaque opérateur en début d'année 2017.

LES DOSSIERS

Tableau récapitulatif des tableaux de bord de contrôle



MàJ 08.07.2016

aide utilisateurs



TABLEAU DE BORD DE CONTRÔLE 2016

Suivi France entière

AQUITAINE LIMOUSIN POITOU-CHARENTES
Édité le 08/07/2016 sur la base du 07/07/2016

Types de dossiers		Contrôle de 1er niveau						Contrôle hiérarchique Tous dossiers		Contrôle sur place						Contrôle de 1er niveau		Contrôle sur place	
		PO. Occupants			PB. Bailleurs					PO. Occupants			PB. Bailleurs			CST. conventionnement sans travaux			
		objectif	réalisé	Δ	objectif	réalisé	Δ			objectif	réalisé	Δ	objectif	réalisé	Δ	objectif	réalisé	objectif	réalisé
13 services instructeurs		10,0 %	0,0 %	10,0 %	10,0 %	0,0 %	10,0 %	5	0	5,0 %	0,0 %	5,0 %	5,0 %	20,0 %	-15,0 %	10,0 %	0,0 %	5,0 %	0,0 %
16. ANAH		7,0 %	14,0 %	-7,0 %	30,0 %	56,3 %	-26,3 %	7	4	5,0 %	5,1 %	-0,1 %	30,0 %	69,2 %	-39,2 %	30,0 %	29,4 %	30,0 %	29,4 %
17. ANAH		5,0 %	0,6 %	4,4 %	10,0 %	0,0 %	10,0 %	20	0	10,0 %	3,3 %	6,7 %	40,0 %	22,2 %	17,8 %	10,0 %	0,0 %	50,0 %	0,0 %
23. ANAH		8,0 %	6,7 %	1,3 %	13,0 %	0,0 %	13,0 %	4	1	5,0 %	5,1 %	-0,1 %	20,0 %	100,0 %	-80,0 %	14,0 %	0,0 %	20,0 %	50,0 %
24. ANAH		5,0 %	2,8 %	2,2 %	10,0 %	8,3 %	1,7 %	3	2	1,0 %	0,3 %	0,7 %	10,0 %	73,3 %	-63,3 %	10,0 %	0,0 %	100,0 %	85,7 %
33. ANAH		10,0 %	1,0 %	9,0 %	40,0 %	0,0 %	40,0 %	10	0	5,0 %	1,6 %	3,4 %	10,0 %	31,0 %	-21,0 %	10,0 %	0,0 %	10,0 %	0,0 %
40. ANAH		5,0 %	0,0 %	5,0 %	20,0 %	0,0 %	20,0 %	20	0	10,0 %	2,7 %	7,3 %	90,0 %	40,6 %	49,4 %	50,0 %	0,0 %	90,0 %	0,0 %
47. ANAH		5,0 %	0,0 %	5,0 %	10,0 %	0,0 %	10,0 %	5	0	5,0 %	0,9 %	4,1 %	15,0 %	25,0 %	-10,0 %	0,0 %	0,0 %	5,0 %	7,1 %
64. ANAH		15,0 %	6,3 %	8,7 %	20,0 %	25,0 %	-5,0 %	15	0	5,0 %	2,5 %	2,5 %	20,0 %	60,0 %	-40,0 %	10,0 %	0,0 %	10,0 %	0,0 %
64. CD PYRÉNÉES ATLANTIQUES		10,0 %	4,5 %	5,5 %	30,0 %	37,5 %	-7,5 %	4	0	10,0 %	5,5 %	4,5 %	30,0 %	142,9 %	-112,9 %	0,0 %	0,0 %	0,0 %	0,0 %
79. ANAH		8,0 %	0,0 %	8,0 %	25,0 %	0,0 %	25,0 %	6	0	10,0 %	7,5 %	2,5 %	50,0 %	33,3 %	16,7 %	10,0 %	0,0 %	10,0 %	6,7 %
86. ANAH		5,2 %	9,8 %	-4,6 %	30,0 %	9,1 %	20,9 %	4	0	8,0 %	13,8 %	-5,8 %	15,0 %	12,5 %	2,5 %	5,0 %	100,0 %	10,0 %	300,0 %
87. ANAH		5,0 %	0,8 %	4,2 %	20,0 %	20,0 %	0,0 %	28	0	5,0 %	3,2 %	1,8 %	90,0 %	225,0 %	-135,0 %	20,0 %	0,0 %	100,0 %	357,1 %

Vous pouvez, en cliquant sur le libellé d'un territoire d'instruction, accéder au tableau de bord du contrôle de celui-ci.



LES DOSSIERS


Tableaux de bord de contrôle - les visas



MàJ 08.07.2016

 aide utilisateurs





LES VISAS DES TABLEAUX DE
BORD DU CONTRÔLE

Années

Service instructeurs

Dates

Année
2016

Service instructeur

Dates

LES DOSSIERS

Les entreprises réalisant des travaux sur les dossiers Anah



MàJ 09.03.2012

aide utilisateurs



LES ENTREPRISE DES DOSSIERS

Présentation détaillée (liste des entreprises et dossiers)

Avec	Type de dossier	Dans	Occupant
Avec	Financements ANAH et FAI	Dans	Anah et Fart, Fart uniquement
Avec	Rôle dans le dossier	=	Entreprise
Avec	Département	=	086 Vienne
Avec	Restriction géographique		
Avec	Date d'engagement	supérieure ou égale à inférieure strictement à	01/01/2011 01/07/2011

Edité le 09/03/2012 sur la base w.e. 02/03/2012

37 ENTREPRISES				
Nom	Adresse	Code postal	Commune	Code Siren
AC ENERGY	Z A RTE DE MONCONTOUR BP 63	86200	LOUDUN	318883600
BATIMAN	16 RUE DES NOUZILLES NOUZILLY	86200	CHALAIS	438727265
BETOULLE PIERRE	LA FONT	86350	USSON-DU-POITOU	327189353
BOURDON	LA GENEVRIERE	86350	USSON-DU-POITOU	
BOUTIN BENOIT	4 RUE DES VIGNES	86240	LIGUGE	414868885
BREJARD	LOUBRESSAC	86320	MAZEROLLES	484294160
CHRISTOPHE BOULBES COUV	18 RUE LOUIS VIERNE	86000	POITIERS	521963033
DE NEVES ADELINO	VILLARET	86400	BLANZAY	489702472
DUTEIL SEBASTIEN	29 ALLEE DES JONQUILLES	86000	POITIERS	414405431
ELYXIR	MONTEIL SAINTE RADEGONDE	86300	CHAUVIGNY	482973211
ENTREPRISE LASSALE	PLAMBOUX	86160	SAINT-AURICE-LA-CLOUERE	429432420
FIOT	LA GENEVRIERE	86350	USSON-DU-POITOU	333295822
GATAULT	3 RUE DU VILLARS	86430	ADRIERS	
GRAVELEAU YVON	ZA LES CLAIRANCES 4 RUE BAPTISTE MARCET	86320	LUSSAC-LES-CHATEAUX	
HEBRAS BATIMENT	PLACES DE L EGLISE	86300	LEIGNES-SUR-FONTAINE	450359328
J. ABREU	LES SABLES			
JARASSIER JEAN-CLAUDE	SAINTE CATHERINE DE LA REAU			
L.M.P.2 - BRUNO LABAN	B P 8 LE PETIT VARENNE			
LA CAISSE A OUTILS	22 ROUTE DE LA GARE			
L.M.R. LAURENT MAILLOCHEAU	14 RUE DU 19 MARS 1962 ZE DES COSSES			
L.T.D.O.	10 BIS RUE DE LA ROCHE GROLLEAU			
M.P.S	LA RELANDIERE			
MALPEYRE MICHEL	5 VILLAGE DE CHANTELOUP			
MAUPIN	22 ROUTE DE LA GARE			
MEAL	34 BLD SOLFERINO			
M.P.S.	12 BIS RUE DU CHENE VERT			
MURZEAU	13 PLACE DU CADRAN			
NEOTHERM	LE CHAMPERTAULT			
NEOTHERM	16 BIS ROUTE DE POITIERS			
PASCAL THURIEAU	11 RUE SAINT MICHEL			
POITOU RAVALEMENT	LA CHAPELLE BELLOIN			
PORTERE PHILIPPE	Z A DES TILLEULS RUE DES ENTREPRENEURS			
POTACZALA	6 RUE DES BERGERONNETTES			
PROUST FRANCK	5 RUE DE VOLMERANGE LES MINES			
RAFFAULT PERE ET FILS	30 ROUTE DE FURIGNY			
SABOURIN CHRISTOPHE	LES BUTTIERES SAULGE			
SAMSON DAVID	LA BARONNERIE			
VAILLANT ENERGIES	136 L ORMEAU			



Avec	Type de dossier	Dans	Occupant
Avec	Financements ANAH et FART	Dans	Anah et Fart, Fart uniquement
Avec	Rôle dans le dossier	=	Entreprise
Avec	Département	=	086 Vienne
Avec	Restriction géographique (o)		
Avec	Date d'engagement	supérieure ou égale à inférieure strictement à	01/01/2011 01/07/2011

Edité le 09/03/2012 sur la base w.e. du 02/03/2012

37 ENTREPRISES				
Nom	Adresse	Code postal	Commune	Code Siren
AC ENERGY	10 BIS RUE DE LA ROCHE GROLLEAU	86600	LUSIGNAN	515136513
BOUTIN BENOIT	6 RUE DES BERGERONNETTES	86190	VOUILLE	500544994
BREJARD	SAINTE CATHERINE DE LA REAU	86270	COUSSAY-LES-BOIS	348158007
DE NEVES ADELINO	LA CHAPELLE BELLOIN	86200	LA ROCHE-RIGAUT	388643009
DUTEIL SEBASTIEN	VILLARET	86400	BLANZAY	489702472
ENTREPRISE LASSALE	5 RUE DE VOLMERANGE LES MINES	86140	SAINT-GENEST-D'AMBIERE	387547235
FIOT	PLACES DE L EGLISE	86300	LEIGNES-SUR-FONTAINE	450359328
J. ABREU	LES SABLES			
JARASSIER JEAN-CLAUDE	SAINTE CATHERINE DE LA REAU			
L.M.P.2 - BRUNO LABAN	B P 8 LE PETIT VARENNE			
LA CAISSE A OUTILS	22 ROUTE DE LA GARE			
L.M.R. LAURENT MAILLOCHEAU	14 RUE DU 19 MARS 1962 ZE DES COSSES			
L.T.D.O.	10 BIS RUE DE LA ROCHE GROLLEAU			
M.P.S	LA RELANDIERE			
MALPEYRE MICHEL	5 VILLAGE DE CHANTELOUP			
MAUPIN	22 ROUTE DE LA GARE			
MEAL	34 BLD SOLFERINO			
M.P.S.	12 BIS RUE DU CHENE VERT			
MURZEAU	13 PLACE DU CADRAN			
NEOTHERM	LE CHAMPERTAULT			
NEOTHERM	16 BIS ROUTE DE POITIERS			
PASCAL THURIEAU	11 RUE SAINT MICHEL			
POITOU RAVALEMENT	LA CHAPELLE BELLOIN			
PORTERE PHILIPPE	Z A DES TILLEULS RUE DES ENTREPRENEURS			
POTACZALA	6 RUE DES BERGERONNETTES			
PROUST FRANCK	5 RUE DE VOLMERANGE LES MINES			
RAFFAULT PERE ET FILS	30 ROUTE DE FURIGNY			
SABOURIN CHRISTOPHE	LES BUTTIERES SAULGE			
SAMSON DAVID	LA BARONNERIE			
VAILLANT ENERGIES	136 L ORMEAU			

N.B. CETTE LISTE EST A USAGE INTERNE DE LA DÉLÉGATION LOCALE ET NE PEUT PAS ETRE DIFFUSÉE A DES TIERS.



Vous pouvez accéder :

• à la recherche via Google de l'entreprise, en cliquant sur le nom de l'entreprise (recherche par Nom+code postal+commune+n° Siren) ou sur son N° Siren (recherche par nom+n° Siren) ;

• à la fiche de synthèse du dossier, en cliquant sur le n° de dossier ;

• à la présentation simplifiée l'entreprises seulement, en cliquant ICI.

LES ENTREPRISE DES DOSSIERS

Présentation simplifiée (liste des entreprises)

N.B. CETTE LISTE EST A USAGE INTERNE DE LA DÉLÉGATION LOCALE ET PAS ETRE DIFFUSÉE A DES TIERS.



Vous pouvez accéder :

• à la recherche via Google de l'entreprise, en cliquant sur le nom de l'entreprise (recherche par Nom+code postal+commune+n° Siren) ou sur son N° Siren (recherche par nom+n° Siren) ;

• à la présentation détaillée (liste des entreprises et dossiers), en cliquant

LES DOSSIERS

Fiche de synthèse d'un dossier




MàJ 18.11.2019





FICHE DE SYNTHÈSE
du dossier OPAL-012008667 SL



Le Glossaire

Dossier suivi par  priorité locale : PO. Propriétaires occupants




priorité locale : PO. Propriétaires occupants

Délégué :	Programme	Réglementation :	Position
12. CA RODEZ	FART	12RGI048 - CLE FART CAGR 12 - ASE 2016	SOLDE
12. CA RODEZ	OPAH-RU n°012OPA006	12OPAH-RU028 - OPAH-RU CENTRE ANCIEN DE RODEZ - AVEC AIDES DU GRAND RODEZ AU 01/01/2017	SOLDE

Renseignements administratifs

type dossier : PO
adresse immeuble : 
commune : 
Type immeuble : -

très modeste (TSO)

Demandeur : 
adresse : 
Téléphone : 
mandataire : RODEZ AGGLOMÉRATION
localité : RODEZ
opérateur : RODEZ AGGLOMÉRATION

Position : SOLDE (SOLDE)
dépôt : 17/11/2017
engagement : 21/12/2017
réception demande : 22/05/2018
solde : 20/06/2018
expiration : 20/12/2020

Types de travaux	Plan financement prévisionnel	Dépenses TTC	Financements publics	Reste à charge
Isolation plancher des combles perdus Isolation plomberie sur local non chauffé Menuiseries bois double ou triple vitrage Portes d'entrée bois isolante Volets isolants Radiateurs gaz Robinets (vannes) thermostatiques Extracteur hygro-électrique		Travaux HT : 11630€ Travaux TTC : 12431€ Total TTC : 12431€	Anah : 5815€ ASE : 1163€ Région : 1500€ Total : 8478€	Apport : 4000€ Total : 4000€

Logements subventionnés par l'Anah										Conventionnement
	subven- tionnés	LI	LC	LCTS	vacants (+ d'un an)	indignes	très dégradés	mis aux normes	PO. Gain énergie ≥ 25%	
PO :	1	-	-	-	-	0	0	-	1	
PB :	0	0	0	0	0	0	0	0	-	
Ensemble	1	0	0	0	0	0	0	0	1	

Devis et factures		N° Siren	Devis A			Devis B			Devis C			Factures		
types de travaux	entreprises		Montant global	Travaux éligibles	Hono- raires	Montant global	Travaux éligibles	Hono- raires	Montant global	Travaux éligibles	Hono- raires	Montant global	Travaux éligibles	Hono- raires
12OPAH-RU028 - OPAH-RU CENTRE ANCIEN DE RODEZ - AVEC AIDES DU GRAND RODEZ AU 01/01/2017			11 630	11 630								11 501	11 501	
BELET ISOLATION			2 150	2 150								2 150	2 150	
BONNIEUX VMR			1 541	1 541								1 541	1 541	
GERAUD CHAUFFAGE			3 573	3 573								3 444	3 444	
LA BOUTIQUE DU MENUISERIE			4 367	4 367								4 367	4 367	
12RGI048 - CLE FART CAGR 12 - ASE 2016			11 630	11 630								11 501	11 501	
MONTANT RETENU ANAH			11 630	11 630								11 501	11 501	

Calcul de la subvention ANAH															
Lgt N°	Etage	Propriétaire	Nombre de pièces	Surface habitable	Surface des annexes	Statut locatif	* Santé * Sécurité * Énergie	gain énergie	* dégradat* * insalubrité	Type d'intervention	Travaux éligibles	Plafond	Honoraires	Taux	Subvention
988510	R+1		5	73 m²		PO	- - 1	D→C +26%		8-TX_AMEL_ENER	11 630,34 €	20 000,00 €		50 %	5 815,00 €
Calcul Engagement A : 1 logement(s)											11 630,34 €		0,00 €		5 815,00 €
988510	R+1		5	73 m²		PO	- - 1			8-TX_AMEL_ENER	11 501,49 €	20 000,00 €		50 %	5 751,00 €
Calcul Paiement S : 1 logement(s)											11 501,49 €		0,00 €		5 751,00 €

Calcul de la subvention AIC															
Lgt N°	Etage	Propriétaire	Nombre de pièces	Surface habitable	Surface des annexes	Très social	Statut locatif	* Santé * Sécurité * Énergie	* dégradat* * insalubrité	Type d'intervention	Travaux éligibles	Plafond	Honoraires	Taux	Subvention
988510 R+1			5	73 m²		Po.Tso	PO	- - 1		8-TX_AMEL_ENER	11 630,34 €				
Calcul Engagement A : 1 logement(s)											11 630,34 €		0,00 €		0,00 €

Calcul de la subvention FART															
Lgt N°	Etage	Propriétaire	Nombre de pièces	Surface habitable	Surface des annexes	Très social	Statut locatif	* Santé * Sécurité * Énergie	* dégradat* * insalubrité	Type d'intervention	Travaux éligibles	Plafond	Honoraires	Taux	Subvention
988510 R+1			5	73 m²		Po.Tso	PO	- - 1		AS_SUBV	11 630,34 €	20 000,00 €		10 %	1 163,00 €
Calcul Engagement A : 1 logement(s)													0,00 €		1 163,00 €
988510 R+1			5	73 m²		Po.Tso	PO	- - 1		AS_SUBV	11 501,49 €	20 000,00 €		10 %	1 150,00 €
Calcul Paiement S : 1 logement(s)													0,00 €		1 150,00 €

Engagements et paiements			Date CAH	date décisions & paiements	Anah			Autres aides			FART		
					Engage ^{mts}	Paie ^{mts}	Dégage ^{mts}	Engage ^{mts}	Paie ^{mts}	Dégage ^{mts}	Engage ^{mts}	Paie ^{mts}	Dégage ^{mts}
Engagement A			20/12/2017	21/12/2017	5 815								
Engagement A			20/12/2017	21/12/2017							1 163		
Solde				20/06/2018								1 150	
Solde				20/06/2018		5 751							
Dégagement suite au solde				13/12/2018			64						
Dégagement suite au solde				13/12/2018									13
Total :					5 815	5 751	64				1 163	1 150	

Commentaires
propriétaire très modeste - travaux d'économie d'énergie : fenêtre, volet, porte d'entrée, isolation des combles, isolation plancher bas, radiateurs et robinets thermostatiques, vmr hygro - montant total des travaux : 11 630 € ht montant total des travaux : 12 431 € ttc - montant travaux retenus anah : 11 630 €. gain énergétique : 26 % - aides publiques : anah : 5 815 € - ase : 1 163 € - eco chèque : 1 500 € - total : 8 478 €

Contrôles						
N° lgt	Etape et type de contrôle	Commentaires de l'opération de contrôle	Date prévue	Date clôture	Résultat	Résultats commentaires
0	0 Avant paiement du solde Contrôle de niveau 1	Dossier monprojet.anah.gouv.fr		12/06/2018	Favorable	

LES DOSSIERS

Liste des dossiers « Humanisation »



MàJ 23.04.2015

aide utilisateurs



HUMANISATION

Liste des dossiers

Avec Date notion supérieure ou égale à 01/01/2014 inférieure strictement à 01/01/2015 Engagement initial du dossier

Le Glossaire

Édité le 22/04/2015 sur la base du 21/04/2015

Dossier				Bénéficiaire		Structure d'hébergement. Nom et adresse				Engagements Anah		Paiements Anah		
Département	N° dossier	Position	Plan de relance	Bénéficiaire. Nom et adresse	Genre	Nom et adresse	Nb de places	Dépense TTC	Types d'intervention	Engagements	Date eng.initial	Paiements	Date solde	détail
▲ ▼	▲ ▼	▲ ▼	▲ ▼	▲ ▼	▲ ▼	▲ ▼	▲ ▼	▲ ▼	▲ ▼	▲ ▼		▲ ▼		
18 dossiers travaux						Travaux :	590	5 874 881 €		3 102 474 €		832 820 €	2 avances	447 000 €
9 dossiers études						Etudes :	157	287 260 €		201 919 €		53 201 €	1 acomptes	110 250 €
27 dossiers, dont 0 financés par le "Plan de Relance"						Ensemble :	747	6 162 141 €		3 304 393 €		886 021 €	8 soldes	328 771 €
002	002009624	SOLDE	Non	ASSOC UNION DES AMIS ET COMPAGNONS D'EMMAUS UACE 47 AVENUE DE LA RESISTANCE 93100 MONTREUIL		FERME DE CHIVRY ROZIERES-SUR-CRISE -	17	453237€	TRX_HUMANISATION	170000€	06/06/2014	170000€	28/10/2014	170000 € So.
007	007005984	AGREE	Non	ASSOC DES FOYERS DE L'OISEAU BLEU LE GIRBON 07230 PAYZAC		LE GIRBON PAYZAC -	48	1380000€	TRX_HUMANISATION	800000€	22/12/2014	300000€		300000 € Av.
016	016001	ACCES A LA FICHE DE SYNTHESE DU DOSSIER			LEME SOLIDARITE 7 TER RUE EDOUARD ESCALIER 16000 ANGOULEME	LE ROND POINT RUE EDOUARD ESCALIER ANGOULEME -	20	12000€	ETUD_PREA_HUMA	12000€	22/09/2014	12000€	16/04/2015	12000 € So.
021	021005369	AGREE	Non	ASSOC FOYER DU RENOUVEAU 31 RUE MARCEAU 21000 DIJON		CENTRE DU RENOUVEAU 31 RUE MARCEAU DIJON -	62	191123€	TRX_HUMANISATION	152898€	06/10/2014			
028	028002912	AGREE	Non	INST HABITAT EURELIEN BP 379 32 RUE CHANZY 28000 CHARTRES		7 RESIDENCE DES BEGUES			HUMANISATION	81573€	29/10/2014			
031	031008329	SOLDE	Non	ASSOC DES CITES 72 RUE ORFILA 75020 PARIS		14 RUE VELANE TOULOUSE -	43	23490€	ETUD_PREA_HUMA	23490€	15/05/2014	23201€	18/02/2015	23201 € So.
034	034011548	SOLDE	Non	ASSOC SOLIDARITE URGENCE SETOISE 35 RUE PIERRE SEMARD 34200 SETE		LES MAQUISARDS 8 RUE DES MAQUISARDS SETE -	9	26536€	TRX_HUMANISATION	21229€	13/05/2014	21229€	25/06/2014	21229 € So.
035	035010176	AGREE	Non	ASSOC FOYER SAINT-BENOIT LABRE 5 RUE DU BOIS RONDEL 35700 RENNES		CENTRE D'HEBERGEMENT ET DE REINSERTION SOCIALE 5 RUE DU BOIS RONDEL RENNES -		44820€	ETUD_PREA_HUMA	44820€	04/12/2014			
041	041004180	AGREE	Non	ASSOC EMMAUS SOLIDARITE 41500 MER		CHRS LATASTE BP 6 HERBILLY MER -	1	23528€	ETUD_PREA_HUMA	23528€	22/12/2014			
051	051005134	AGREE	Non	INST REIMS HABITAT CHAMPAGNE-ARDENNE 71 AVENUE D'EPERNAY BP 2720 51100 REIMS		22 24 26 COURS EISENHOWER REIMS -	56	509666€	TRX_HUMANISATION	254833€	12/12/2014			
054	054012170	AGREE	Non	ASSOC ACCUEIL ET REINSERTION SOCIALE (ARS) 12 BOULEVARD JEAN JAURES 54000 NANCY		CHRS CAMILLE MATHIS 37 BOULEVARD D'AUSTRASIE 35 ET NANCY -	80	98213€	TRX_HUMANISATION	49106€	18/12/2014			
054	054012171	AGREE	Non	ASSOC CLAIR LOGIS NANCY 3 RUE EMILE FRIANT 54000 NANCY		3 RUE EMILE FRIANT NANCY -	37	12558€	ETUD_PREA_HUMA	6279€	18/12/2014			
054	054012172	AGREE	Non	INST ADOMA 13 RUE DE L'ABBE LEMIRE 54000 NANCY		13 RUE DE L'ABBE LEMIRE NANCY -	32	1202661€	TRX_HUMANISATION	320000€	18/12/2014			
061	061005206	SOLDE	Non	ASSOC FOYER PAROISSIAL 8 RUE D'ANCEINS 61550 LA FERTE-FRENEL		8 RUE D'ANCEINS LA FERTE-FRENEL -	2	32443€	TRX_HUMANISATION	16222€	22/12/2014	16222€	04/02/2015	16222 € So.

LES DOSSIERS

Liste des dossiers RHI. Résorption de l'Habitat Insalubre



MàJ 18.11.2019

aide utilisateurs



Année de gestion

Source

Infocentre Anah, édité le 25/07/2019 sur les données du 24/07/2019

(*) Par convention les dossiers "prise de dette Etat" ont les caractéristiques suivantes : Source = 'EXCEL' ; date engagement = '31/12/2009'. Par ailleurs pour ces dossiers, la date de dépôt contient la date à laquelle l'Anah a reçu la fiche de synthèse du dossier.

Le n° opération (exemple 042R03) s'obtient en prenant les 6 premiers caractères du n° de dossier

2018

SIREPA

LISTE DES DOSSIERS RHI

Lorsqu'on sélectionne une année de gestion (ici : 2018), ces deux colonnes affichent les engagements et paiements de l'année demandée (alors que les colonnes qui suivent affichent les engagements et paiements globaux des dossiers)

Dossier				Localisation, objet			Dates					Subventions					Délais		
Dép ¹	Source	N° dossier (*)	N° programme opér ²	Adresse	Commune	Types d'intervention	Année engag ³	Date de dépôt (*)	Date de décision	Date engagement (dans Y2) (*)	Date liquidation	Engagements 2018	Paiements 2018	Engagements du dossier	Paiements du dossier	Dégagements du dossier	Reste dû	Délai 2 ans	Délai 8 ans
102 dossiers				Sur une opération (exemple 093R03), on a plusieurs dossiers : 093R03-01, 093R03-02 et 093R03-03. Le n° de programme s'obtient en prenant la 1ère année d'engagement de ces 3 dossiers, suivi d'un tiret, suivi des 2 derniers caractères du n° d'opération => 2012-03.			La date de liquidation correspond, soit à la date d'annulation si le dossier a été annulé, soit à la date de solde si le dossier a été soldé					13 041 888	2 285 359	27 475 431	6 769 022	470 592	20 155 969	(1er paiement)	(solde)
▲▼	▲▼	▲▼	▲▼	▲▼	▲▼	▲▼	▲▼	▲▼	▲▼	▲▼	▲▼	▲▼	▲▼	▲▼	▲▼	▲▼	▲▼	▲▼	▲▼
042	Y2	042R03-01	2013-03	042R03	42218 SAINT-ETIENNE	ÉTUDES	2013	10/06/2013	29/05/2013	11/06/2013			36 114	101 644	71 150		30 494	05/2021	
083	Y2	083R06-01	2011-06	083R06	83116 SAINT-MAXIMIN- LA-SAINTE-BAUME	DEFICIT	2011	27/12/2011	21/12/2011	27/12/2011			2 035	473 661	182 880		290 781	12/2019	
ACCÈS LA FICHE DE SYNTHÈSE DU DOSSIER																			
034	Y2	034R12-01	2013-12	034R12	2013-12 - Bédarieux - îlot Saint-Louis -	ÉTUDES	2013	18/12/2013	17/12/2013	18/12/2013			17 534	167 440	117 208		50 232	12/2021	
042	Y2	042R03-03	2013-03	042R03	42218 SAINT-ETIENNE	DEFICIT	2013	18/12/2013	17/12/2013	18/12/2013			147 925	1 027 261	719 082		308 179	12/2021	
002	Y2	002R12-02	2017-12	002R12	2017-12-ChateauThierry StMartin[A02168]	ACCOMPAGNEMENT	2017		21/12/2017	14/12/2017			10 929	91 000	10 929		80 071		
002	Y2	002R12-03	2017-12	002R12	2017-12 îlot 7 Chateau Thierry [D02168]	DEFICIT	2018		18/12/2018	06/12/2018			413 530		413 530		413 530		
002	Y2	002R20-01	2018-20	002R20	2018-20 îlot 3 chateau thierry [E02168]	ÉTUDES	2018		18/12/2018	06/12/2018			105 336		105 336		105 336		
004	Y2	004R01-01	2017-01	004R01	2017-01-Riez îlot Ouest [E04166]	ÉTUDES	2017		01/06/2017	11/09/2017			22 814	32 592	22 814		9 778		
004	Y2	004R01-02	2017-01	004R01	2017-01 Riez îlot Ouest Marché [A04166]	ACCOMPAGNEMENT	2018		03/05/2018	25/04/2018			20 496		20 496		20 496		
004	Y2	004R01-03	2017-01	004R01	2017-01 Riez îlot Ouest Marché [D04166]	DEFICIT	2018		03/05/2018	25/04/2018			1 060 015		1 060 015		1 060 015		
004	Y2	004R02-03	2016-02	004R02	2016-02 Mane - îlot 2 11 Gd Rue [D04111]	DEFICIT	2016		27/07/2016	27/09/2016	21/12/2018			224 678	38 218	186 460			
004	Y2	004R02-04	2016-02	004R02	2016-02 îlot 2 Mane [D04111]	DEFICIT	2018		18/12/2018	06/12/2018			382 304		382 304	55 969	326 335		
004	Y2	004R06-01	2018-06	004R06	2018-06 CastellaneTilleul Teiss [E04039]	ÉTUDES	2018		03/05/2018	25/04/2018			84 372		84 372	8 175	76 197		
004	Y2	004R06-02	2018-06	004R06	2018-06 CastellaneTilleul Teiss [D04039]	DEFICIT	2018		03/05/2018	25/04/2018			164 184		164 184	42 901	121 283		
004	Y2	004R11-02	2015-11	004R11	MANE - ILOT 3 - 1 GRANDE RUE	DEFICIT	2015	06/10/2015	02/10/2015	12/10/2015			62 986		168 653	114 144	54 509		
004	Y2	004R13-01	2016-13	004R13	6-13 Sisteron îlot Mercerie [E04209]	ÉTUDES	2016		13/12/2016	20/12/2016			16 357	24 486	16 357		8 129		
004	Y2	004R13-02	2016-13	004R13	2016-13 Sisteron Ilot Mererie [A04209]	ACCOMPAGNEMENT	2018		03/05/2018	25/04/2018			20 916		20 916		20 916		
004	Y2	004R13-03	2016-13	004R13	2016-13 Sisteron Ilot Mererie [D04209]	DEFICIT	2018		03/05/2018	25/04/2018			371 901	91 562	371 901	91 562	280 339		
007	Y2	007R04-01	2018-04	007R04	2018-04 Teil 16 République [E07319]	ÉTUDES	2018		03/05/2018	24/04/2018			33 600		33 600		33 600		
007	Y2	007R04-02	2018-04	007R04	2018-04 Teil 92 Repub Marceau [E07319]	ÉTUDES	2018		03/05/2018	24/04/2018			77 805		77 805		77 805		
007	Y2	007R06-01	2013-06	007R06	07186 PRIVAS	DEFICIT	2013	18/11/2013	14/11/2013	18/11/2013	01/01/2018			227 270	206 904	20 366			
008	Y2	008R09-01	2018-09	008R09	08105 CHARLEVILLE-MEZIERES	ÉTUDES	2018		06/07/2018	25/06/2018			80 000		80 000		80 000		

LES DOSSIERS

Les plafonds de recevabilité des dossiers PO



MàJ 27.04.2015



PLAFONDS DE RECEVABILITÉ DES DOSSIERS PO

Avec Période de validité Dans 01/01/2015 - 31/12/2015
Avec Très modeste / Modeste / Modeste majoré Dans PO. ress. très modestes, PO. ress. modestes, PO. ress. modestes (plaf.majoré)

Date d'effet	Date de fin	Ile de France / Province	Cible sociale	Très modeste / Modeste Modeste majoré	TSO (0/1)	Nombre d'occupant	Montant du plafond	Montant supplémentaire au delà de 5 occupants
▲ ▼	▲ ▼	▲ ▼	▲ ▼	▲ ▼	▲ ▼	▲ ▼	▲ ▼	▲ ▼
01/01/2015	31/12/2015	Ile de France	1. PO.TSO <=> PO.TMO(-)	PO. ress. très modestes	(TSO)	1 Occupant	12047	
01/01/2015	31/12/2015	Ile de France	1. PO.TSO <=> PO.TMO(-)	PO. ress. très modestes	(TSO)	2 Occupants	17681	
01/01/2015	31/12/2015	Ile de France	1. PO.TSO <=> PO.TMO(-)	PO. ress. très modestes	(TSO)	3 Occupants	21236	
01/01/2015	31/12/2015	Ile de France	1. PO.TSO <=> PO.TMO(-)	PO. ress. très modestes	(TSO)	4 Occupants	24796	
01/01/2015	31/12/2015	Ile de France	1. PO.TSO <=> PO.TMO(-)	PO. ress. très modestes	(TSO)	5 Occupants	28367	
01/01/2015	31/12/2015	Ile de France	1. PO.TSO <=> PO.TMO(-)	PO. ress. très modestes	(TSO)	plus de 5 Occupants	28367	3566
01/01/2015	31/12/2015	Province	1. PO.TSO <=> PO.TMO(-)	PO. ress. très modestes	(TSO)	1 Occupant	9166	
01/01/2015	31/12/2015	Province	1. PO.TSO <=> PO.TMO(-)	PO. ress. très modestes	(TSO)	2 Occupants	13406	
01/01/2015	31/12/2015	Province	1. PO.TSO <=> PO.TMO(-)	PO. ress. très modestes	(TSO)	3 Occupants	16121	
01/01/2015	31/12/2015	Province	1. PO.TSO <=> PO.TMO(-)	PO. ress. très modestes	(TSO)	4 Occupants	18835	
01/01/2015	31/12/2015	Province	1. PO.TSO <=> PO.TMO(-)	PO. ress. très modestes	(TSO)	5 Occupants	21559	
01/01/2015	31/12/2015	Province	1. PO.TSO <=> PO.TMO(-)	PO. ress. très modestes	(TSO)	plus de 5 Occupants	21559	2716
01/01/2015	31/12/2015	Ile de France	2. PO.MO.Base <=> PO.TMO(+)	PO. ress. très modestes		1 Occupant	19792	
01/01/2015	31/12/2015	Ile de France	2. PO.MO.Base <=> PO.TMO(+)	PO. ress. très modestes		2 Occupants	29050	
01/01/2015	31/12/2015	Ile de France	2. PO.MO.Base <=> PO.TMO(+)	PO. ress. très modestes		3 Occupants	34887	
01/01/2015	31/12/2015	Ile de France	2. PO.MO.Base <=> PO.TMO(+)	PO. ress. très modestes		4 Occupants	40735	
01/01/2015	31/12/2015	Ile de France	2. PO.MO.Base <=> PO.TMO(+)	PO. ress. très modestes		5 Occupants	46604	
01/01/2015	31/12/2015	Ile de France	2. PO.MO.Base <=> PO.TMO(+)	PO. ress. très modestes		plus de 5 Occupants	46604	5857
01/01/2015	31/12/2015	Province	2. PO.MO.Base <=> PO.TMO(+)	PO. ress. très modestes		1 Occupant	14300	
01/01/2015	31/12/2015	Province	2. PO.MO.Base <=> PO.TMO(+)	PO. ress. très modestes		2 Occupants	20913	
01/01/2015	31/12/2015	Province	2. PO.MO.Base <=> PO.TMO(+)	PO. ress. très modestes		3 Occupants	25152	
01/01/2015	31/12/2015	Province	2. PO.MO.Base <=> PO.TMO(+)	PO. ress. très modestes		4 Occupants	29384	
01/01/2015	31/12/2015	Province	2. PO.MO.Base <=> PO.TMO(+)	PO. ress. très modestes		5 Occupants	33633	
01/01/2015	31/12/2015	Province	2. PO.MO.Base <=> PO.TMO(+)	PO. ress. très modestes		plus de 5 Occupants	33633	4239
01/01/2015	31/12/2015	Ile de France	3. PO.MO.Maj. <=> PO.MO	PO. ress. modestes		1 Occupant	24094	
01/01/2015	31/12/2015	Ile de France	3. PO.MO.Maj. <=> PO.MO	PO. ress. modestes		2 Occupants	35362	
01/01/2015	31/12/2015	Ile de France	3. PO.MO.Maj. <=> PO.MO	PO. ress. modestes		3 Occupants	42471	
01/01/2015	31/12/2015	Ile de France	3. PO.MO.Maj. <=> PO.MO	PO. ress. modestes		4 Occupants	49592	
01/01/2015	31/12/2015	Ile de France	3. PO.MO.Maj. <=> PO.MO	PO. ress. modestes		5 Occupants	56733	
01/01/2015	31/12/2015	Ile de France	3. PO.MO.Maj. <=> PO.MO	PO. ress. modestes		plus de 5 Occupants	56733	7132
01/01/2015	31/12/2015	Province	3. PO.MO.Maj. <=> PO.MO	PO. ress. modestes		1 Occupant	18332	
01/01/2015	31/12/2015	Province	3. PO.MO.Maj. <=> PO.MO	PO. ress. modestes		2 Occupants	26811	
01/01/2015	31/12/2015	Province	3. PO.MO.Maj. <=> PO.MO	PO. ress. modestes		3 Occupants	32242	
01/01/2015	31/12/2015	Province	3. PO.MO.Maj. <=> PO.MO	PO. ress. modestes		4 Occupants	37669	
01/01/2015	31/12/2015	Province	3. PO.MO.Maj. <=> PO.MO	PO. ress. modestes		5 Occupants	43117	
01/01/2015	31/12/2015	Province	3. PO.MO.Maj. <=> PO.MO	PO. ress. modestes		plus de 5 Occupants	43117	5431

Deux observations sur l'évolution des plafonds de ressources.

Les valeurs des plafonds ont augmenté brutalement de plus de 20% en 2008 par rapport en 2007. En effet, la définition du revenu fiscal de référence a changé (+20%), puisque l'abattement de 20 % a disparu de nos feuilles d'impôt, il est donc normal que les plafonds augmentent ainsi en 2008 :

en 2007, on demandait le revenu fiscal de référence de 2005, calculé comme étant le revenu imposable - 10% - 20%

en 2008, on demande le revenu fiscal de référence de 2006, calculé comme étant le revenu imposable - 10%

En juin 2013, le plafond TMO a été revalorisé, au titre d'un alignement sur les tranches 1 et 2 du PTZ : revalorisation de 20% pour la province et 15% pour l'Ile-de-France. Cela correspond à un élargissement de la cible de 1.6 millions de logements à 2.9 millions de logements.

LES LOGEMENTS

Liste des logements subventionnés, sur les dossiers agréés



MàJ 10.01.2013

aide utilisateurs



LISTE DES LOGEMENTS Sur les dossiers engagement entre le 01/01/2012 et le 01/1/2013 69. CU GRAND LYON

Edité le 13/03/2013 sur la base du 12/03/2013

Avec Délégataire Dans 69. CU GRAND LYON
Avec Financement Contient Subvention Fart
Avec Code engagement Dans A, S
Avec ANAH / Autres aides Dans ANAH, FART
Avec sauf annulés = Oui
Avec Sur les dossiers = engagement
Sauf Type dossier Dans Dossiers à l'immeuble, Fonds d'urgence / d'humanisation, Ingénierie
Avec Date dossier supérieure ou égale à 01/01/2012
inférieure strictement à 01/1/2013
Avec Restriction géographique (o)
Avec Restriction régionale

No dossier (n° log')	Statut locatif (types d'intervention)	Loyer projeté	Nombre pièces et surface projetées	Occu- pation (existant, projeté)	Code Insee et libellé commune adresse de l'immeuble	Programme	Date engagement	Santé Sécurité Energie	Justificatif de perte d'autonomie	Étiq. énergie (existant, projeté)	Consom° énergie (existant, projeté)	Grille dégrad° du logt 1 grilles	1. Travaux retenus (E)	2. Honoraires retenus (E)	3. Subvention ANAH (E)	3/(1.+2.) Taux d'intervent °
52 lgts, dont :	0 LL 0 LC 0 LCTS												411 172€	4 470€	124 502€	30 %
069008437 (562751)	PO (FART_AMO)		3 92 m²	OC OC	69143 NEUVILLE-SUR-SAONE 2 PLACE AMPERE	069_CS100 DIFFUS	25/05/2012	1 1 1	-	F E	445 262		70 651€	2 871€	26 028€	35 %
069008760 (618881)	PO (FART_AMO)		4 98 m²	OC OC	69389 LYON 09 46 QUAI JAYR	069_CS100 DIFFUS	19/09/2012	0 0 1	-	E D	293 205		4 270€	0€	1 341€	31 %
069008761 (591619)	PO (FART_AMO)		5 108 m²	OC OC	69199 SAINT-FONS 19 RUE LEO LAGRANGE	069_CS100 DIFFUS	25/05/2012	0 0 1	-	E D	271 155		11 265€	0€	2 167€	19 %
069008765 (522908)	PO (FART_AMO)		5 100 m²	OC OC	69276 FEYZIN 56 CHEMIN DE BEAUREG	069_CS100 DIFFUS	20/06/2012	0 0 1	-	G E	648 234		9 530€	0€	2 450€	26 %
069008784 (599704)	PO (FART_AMO)		3 67 m²	OC OC	69381 LYON 01 3 RUE LEMOT	069_CS100 DIFFUS	25/05/2012	1 1 1	-	F E	413 240		41 171€	1 599€	7 280€	17 %
069009050 (613176)	PO (FART_AMO)		3 63 m²	OC OC	69388 LYON 08 5 RUE DU PROFESSEUR L BATIMENT D	069_CS100 DIFFUS	30/07/2012	0 0 1	-	G E	504 254		7 063€	0€	2 119€	30 %
069009060 (602845)	PO (ASE)		2 38 m²	OC OC	69381 LYON 01 10 RUE ROMARIN	069_CS100 PIG - HABITAT IND LYON 1ER 3E 4E ET	25/05/2012	1 1 1	-	E D	253 187	0,79	31 770€	0€	15 885€	50 %

LES LOGEMENTS

Liste des logements subventionnés, sur les dossiers soldés



MàJ 10.09.2010

aide utilisateurs



LISTE DES LOGEMENTS

Sur les dossiers **soldés** entre le 01/01/2010 et le 31/12/2010
13. CA AIX-EN-PROVENCE

Avec Déléataire Dans 13. CA AIX-EN-PROVENCE

Avec Code engagement Dans A, S

Avec ANAH / Autres aides = ANAH

Avec sauf annulés dans l'année = Oui

Avec Lgt "PO Relance" = Oui

Avec Sur les dossiers = soldés

Sauf Type dossier Dans Dossiers à l'immeuble, Fonds d'urgence / d'humanisation, Ingénierie

Avec Sur les dossiers entre le 01/01/2010 et le 31/12/2010

Avec Restriction géographique (o)

Édité le 10/09/2010 sur la base du 09/09/2010

N° dossier (n° log)	Type Loyer loyer projeté	Nombre pièces et surface projetées	Occu- pation (existant, projeté)	Code Insee et libellé commune adresse de l'immeuble	Programme	Date solde	Santé Sécurité Energie	Étiq. énergie (existant, projeté)	1. Travaux retenus (P)	2. Honoraires retenus (P)	3. Subvention calculée (P)	3./(1.+2.) Taux d'intervent°
25 lgts, dont :	0 LL, 0 LC 0 LCTS								368627€	11837€	93661€	25 %
013006410 (350594)	PO	3 55 m²	OC OC	13001 AIX-EN-PROVENCE 5 RUE DU GENERAL DABOUAL LA PETITE CHARTEUSE BATIMENT 5	013PIG004 CPA PIG PCS (2007)	12/03/2010	0 0 1	- -	3505€		1493€	43 %
013006545 (357432)	PO	4 135 m²	OC OC	13001 AIX-EN-PROVENCE 112 AVENUE PAUL ROUBAUD	- CA DU PAYS D'AIX-EN- PROVENCE	02/03/2010	0 0 1	- -	12377€		3713€	30 %
013006917 (391656)	PO	7 50 m²	OC OC	13001 AIX-EN-PROVENCE 4387 CHEMIN SAINT DONAT NORD	- CA DU PAYS D'AIX-EN- PROVENCE	02/03/2010	1 1 1	- -	3116€	543€	1670€	46 %
013006988 (384418)	PO	5 150 m²	OC OC	13001 AIX-EN-PROVENCE 13 CHEMIN DES GARDES	- CA DU PAYS D'AIX-EN- PROVENCE	08/02/2010	0 0 1	- -	18880€		5850€	31 %
013007081 (392121)	PO	3 54 m²	OC OC	13074 PEYROLLES-EN-PROVENCE BD COUDELOI BT B8	- CA DU PAYS D'AIX-EN- PROVENCE	08/02/2010	0 0 1	- -	6577€		2137€	32 %
013007082 (391979)	PO	3 120 m²	OC OC	13114 VENTABREN 205 CHEMIN DES VERQUIÈRES	- CA DU PAYS D'AIX-EN- PROVENCE	08/02/2010	0 0 1	- -	3283€		1539€	47 %
013007137 (399666)	PO	4 70 m²	OC OC	13117 VITROLLES 10 ALLEE DU CORMIER RES LES POMMIERS	- CA DU PAYS D'AIX-EN- PROVENCE	24/02/2010	0 0 1	- -	11374€		3412€	30 %

LES LOGEMENTS

Observatoire des loyers



MàJ 07.12.2007.

aide utilisateurs



Cette requête est un « cube » permettant d'analyser le niveau des loyers des logements réhabilités par l'Anah, selon de nombreux critères qui peuvent être croisés entre eux.



OBSERVATOIRE DES LOYERS : les loyers après travaux dans les dossiers ANAH


Engagement	Localisation	Zonages	Type de loyer	Logement	Détail
Année	Région Département Financier EPCI Commune	Zone Robien ✓ Rural / Urbain Commune art. 55	✓ Type de loyer	Nombre de pièces Surface Occupation avant txx	N° de dossier N° de logement
Avec Engagements ANAH	◇	0			
Avec Position	◇	ANNULE			
Avec Type de loyer	◇	PO			
Avec Loyer >0 et <10000					
Avec Nb pièces >0 et <11					
Avec Surface >6 et <1000					

Edité le 7/12/2007 sur la base du 06/12/2007

	Nombre de logements	Nb moyen de pièces	Surface habitable moyenne projetée	Loyer prévu (en € / Log ¹)	Loyer prévu (en € / m ²)
Rural / Urbain : Pôle urbain	44202	2,87	59,51	478,19 €	6,92 €
Loyer : Conventionnés	9033	3,23	69,63	375,05 €	5,39 €
Loyer : Conv. très sociaux	1438	2,97	63,32	328,78 €	5,19 €
Loyer : Intermédiaires	17320	3,09	61,25	504,89 €	8,24 €
Loyer : Loyers libres	15796	2,44	51,95	528,82 €	10,18 €
Loyer : Loi de 1948	615	2,43	47,10	290,46 €	6,17 €
Rural / Urbain : Couronne périurbaine	3669	3,49	82,58	459,12 €	4,95 €
Loyer : Conventionnés	1337	3,67	91,19	434,51 €	4,76 €
Loyer : Conv. très sociaux	321	3,59	84,42	381,66 €	4,52 €
Loyer : Intermédiaires	810	3,40	78,83	520,72 €	6,61 €
Loyer : Loyers libres	1193	3,33	75,11	467,84 €	6,23 €
Loyer : Loi de 1948	8	3,25	63,50	141,25 €	2,22 €
Rural / Urbain : Multipolarisée	1793	3,44	80,68	447,25 €	4,55 €
Loyer : Conventionnés	659	3,56	85,75	407,47 €	4,75 €
Loyer : Conv. très sociaux	132	3,52	84,22	391,33 €	4,65 €
Loyer : Intermédiaires	479	3,34	77,94	505,53 €	6,49 €
Loyer : Loyers libres	522	3,35	75,90	458,86 €	6,05 €


LES LOGEMENTS

Les éléments de confort et la mise aux normes partielle/totale

MàJ 22.07.2008





CONSULTATION DES DONNÉES

LES ELEMENTS DE CONFORT

la mise aux normes partielle/totale des logements

Engagement	Localisation	Confort	Occupation du logement
<input checked="" type="checkbox"/> Désactivé <input type="checkbox"/> Année <input type="text"/>	<input checked="" type="checkbox"/> Désactivé <input type="checkbox"/> Zone Robien <input type="text"/> <input type="checkbox"/> Département <input type="text"/> <input type="checkbox"/> Financier <input type="text"/> <input type="checkbox"/> n° dossier <input type="text"/>	<input checked="" type="checkbox"/> Désactivé <input type="checkbox"/> Confort avant <input type="text"/> <input type="checkbox"/> Confort après <input type="text"/> <input type="checkbox"/> Confort avant et après <input type="text"/>	<input checked="" type="checkbox"/> Désactivé <input type="checkbox"/> Type demandeur <input type="text"/> <input type="checkbox"/> Type occupation <input type="text"/>

Utiliser	Critère	Notion	Valeur du filtre
<input type="checkbox"/>	Avec	Type demandeur	
<input type="checkbox"/>	Avec	Confort avant et après	



LES ELEMENTS DE CONFORT

et la mise aux normes partielle/totale des logements

Engagement	Localisation	Confort	Occupation du logement
<input checked="" type="checkbox"/> Année 2007	Zone Robien Département Financier n° dossier	Confort avant Confort après <input checked="" type="checkbox"/> Confort avant et après	Type demandeur PB. Bailleurs Type occupation

Avec	Type dossier	<>	Dossiers à l'immeuble
Avec	Type dossier	<>	Ingénierie
Avec	Enga/Paie	=	E
Avec	ANAH / Autres aides	=	ANAH
Avec	sauf annulés de l'année	=	Oui
Avec	Wc intérieur	>=	0
Avec	Salle d'eau complète	>=	0
Avec	Chauffage central	>=	0
Avec	Département	<>	000

	Subvention calculée	Logements subventionnés	Logements indignes	Logements mis aux normes
Année : 2007	348409988 €	36 917	4 797	13 384
Confort avant et après : 0 > 0	959064 €	112	29	
Confort avant et après : 0 > 2	917178 €	73	10	
Confort avant et après : 0 > 3	125308568 €	6 265	1 212	6 265
Confort avant et après : 1 > 1	374124 €	118	19	
Confort avant et après : 1 > 2	891806 €	44	3	
Confort avant et après : 1 > 3	30951434 €	1 532	370	1 532
Confort avant et après : 2 > 2	11896528 €	1 125	248	
Confort avant et après : 2 > 3	74974955 €	5 587	579	5 587
Confort avant et après : 3 > 3	102136331 €	22 061	2 327	

Édité le 22/07/2008 sur la base du 21/07/2008
N.B. Cette requête écarte, par construction, les "dossiers à l'immeuble" sur lesquels nous n'avons pas d'information détaillée sur les logements.

LES LOGEMENTS

Indicateurs de dégradation / coefficients d'insalubrité



MàJ 20.06.2011



INDICATEURS DE DÉGRADATION / COEFFICIENTS D'INSALUBRITÉ

Dépôt ↓ Engagement ↓ Localisation ↓ Insalubrité / dégradation ↓

Année Mois Jour (jj/mm/aaaa) Année Mois Jour Zone Robien Région Département Délégué N° dossier N° logement Logement / Immeuble ✓ Indicateur dégradation (10) Indicateur dégradation Coefficient insalubrité (10) Coefficient insalubrité

Avec Indicateur de dégradation <> 0
 Avec Restriction géographique (o)

Édité le 20/06/2011 sur la base du 17/06/2011

	Nombre	Indicateur de dégradation ▲ ▼
	846	0,55
Logement / Immeuble : Immeuble	342	0,53
Indicateur dégradation : 0,01 - 0,10	13	0,07
Indicateur dégradation : 0,11 - 0,20	22	0,15
Indicateur dégradation : 0,21 - 0,30	11	0,27
Indicateur dégradation : 0,31 - 0,40	17	0,37
Indicateur dégradation : 0,41 - 0,50	60	0,45
Indicateur dégradation : 0,51 - 0,60	102	0,56
Indicateur dégradation : 0,61 - 0,70	60	0,66
Indicateur dégradation : 0,71 - 0,80	45	0,75
Indicateur dégradation : 0,81 - 0,90	7	0,85
Indicateur dégradation : 0,91 - 1,00	5	0,97
Logement / Immeuble : Logement	504	0,55
Indicateur dégradation : 0,01 - 0,10	7	0,07
Indicateur dégradation : 0,11 - 0,20	35	0,15
Indicateur dégradation : 0,21 - 0,30	15	0,26
Indicateur dégradation : 0,31 - 0,40	21	0,37
Indicateur dégradation : 0,41 - 0,50	78	0,45
Indicateur dégradation : 0,51 - 0,60	151	0,57
Indicateur dégradation : 0,61 - 0,70	98	0,65
Indicateur dégradation : 0,71 - 0,80	72	0,75
Indicateur dégradation : 0,81 - 0,90	25	0,84
Indicateur dégradation : 0,91 - 1,00	2	0,91



Vous pouvez sur un dossier ou un logement accéder à la fiche de synthèse du dossier.

LES LOGEMENTS

Thématiques travaux : tableau récapitulatifs des logements saisis



MàJ 22.07.2009



LES THEMATIQUES TRAVAUX

Récapitulatif, en nombre de logements saisis

Avec Type demandeur = PB. Bailleurs
 Avec Demandeur - Genre Dans Association, Indivision, Personne physique, S.C.I., Société, Copropriété
 Avec Restriction géographique (o)
 Avec Date engagement comprise entre le 01/01/2009 et le 22/07/2009
 Édité le 22/07/2009 sur la base du 19/07/2009

N.B. Seuls les dossiers enregistrés depuis la mise en place de la version 3.1. ont ces items relatifs aux thématiques travaux renseignés à 'oui' ou 'non'. Il est donc recommandé de lancer cette requête sur les dossiers déposés après le 1^{er} juillet 2008. Les dossiers à l'immeuble sont exclus de cette requête.

	Nb de thématiques				thématique Santé			thématique Sécurité			thématique Energie			Insalubritée avérée	
	0	1	2	3	oui	non	nsp	oui	non	nsp	oui	non	nsp	oui	non
	1802	4202	2609	3852	5645	5658	1162	7014	4472	979	8317	3284	864	668	11797
ALSACE	9	77	47	191	217	100	7	225	92	7	302	17	5	23	301
067 Bas-Rhin	7	42	22	125	131	60	5	142	49	5	188	3	5	1	195
068 Haut-Rhin	2	35	25	66	86	40	2	83	43	2	114	14	0	22	106
AQUITAINE	10	158	127	229	300	213	11	331	189	4	468	53	3	16	508
024 Dordogne	1	10	4	31	37	9	0	35	11	0	39	7	0	0	46
033 Gironde	0	9	6	46	54	7	0	50	11	0	55	5	1	2	59
040 Landes	0	32	11	57	76	24	0	62	38	0	87	13	0	0	100
047 Lot-et-Garonne	5	29	53	8	13	82	0	64	31	0	82	13	0	6	89
064 Pyrénées-Atlantiques	4	78	53	87	120	91	11	120	98	4	205	15	2	8	214
AUVERGNE	5	80	45	198	233	93	2	243	84	1	288	40	0	61	267
003 Allier	2	21	15	63	71	30	0	84	17	0	85	16	0	48	53
015 Cantal	1	5	10	46	49	13	0	55	7	0	59	3	0	2	60
043 Haute-Loire	1	38	14	49	71	30	1	59	43	0	83	19	0	0	102
063 Puy-de-Dôme	1	16	6	40	42	20	1	45	17	1	61	2	0	11	52
BASSE-NORMANDIE	8	233	236	147	239	211	174	467	150	7	440	180	4	10	614
014 Calvados	1	173	200	55	118	144	167	346	83	0	274	155	0	8	421
050 Manche	4	57	20	72	98	49	6	86	60	7	129	20	4	0	153
061 Orne	3	3	16	20	23	18	1	35	7	0	37	5	0	2	40
BOURGOGNE	34	97	67	130	165	117	46	181	107	40	275	20	33	27	301
021 Côte-d'Or	1	33	17	42	50	33	10	57	33	3	86	6	1	9	84

LES LOGEMENTS

L'amélioration énergétique des logements



MàJ 29.09.2009

[aide utilisateurs](#)



LES LOGEMENTS ET LES GAINS ENERGETIQUES

Engagement	Etiquette énergie	Dépôt	Localisation	Demandeur	Programmes	
✓ Année 2009 Année/Mois	Existante ✓ Projetée	Année Année/Mois	Zone Robien Zones de marché Département Délégataire n° dossier n° logement	Demandeur N° dossier N° logement	Programmes	
Avec	sauf annulés	=	Oui			
Avec	Enga/Paie	=	engagés			
Avec	ANAH / Autres aides	=	ANAH			
Avec	Conso énergétique avant	>=	1			
Avec	Conso énergétique après	>=	1			
Avec	Restriction géographique (o)					
	Conso énergétique avant	Conso énergétique après	Logements subventionnés	Logements indignes	Subvention ANAH	Travaux éligibles
Edité le 29/09/2009 sur la base du 26/09/2009	1163353	470059	2296	483	40262613€	101076749€
Année : 2009	1163353	470059	2296	483	40262613€	101076749€
Etiquette énergie existante : A	50	50	4	0	62381€	96030€
Etiquette énergie projetée : A	50	50	4	0	62381€	96030€
Etiquette énergie existante : B	128	103	2	0	9970€	21616€
Etiquette énergie projetée : A	61	36	1	0	5874€	11646€
Etiquette énergie projetée : B	67	67	1	0	4096€	9970€
Etiquette énergie existante : C	5243	4507	40	0	294868€	954171€
Etiquette énergie projetée : B	1228	834	10	0	157346€	438759€
Etiquette énergie projetée : C	4015	3673	30	0	137522€	515411€
Etiquette énergie existante : D	32352	23237	157	12	1533062€	3904603€
Etiquette énergie projetée : A	756	67	4	2	103429€	253430€
Etiquette énergie projetée : B	4873	1842	22	5	456861€	1144468€
Etiquette énergie projetée : C	11440	7513	56	2	490884€	1173832€
Etiquette énergie projetée : D	15283	13815	75	3	481888€	1332873€
Etiquette énergie existante : E	104916	62502	364	55	5928816€	13162872€
Etiquette énergie projetée : A	548	57	2	0	45211€	104654€
Etiquette énergie projetée : B	7549	2047	26	5	883636€	1751057€

LES CONVENTIONS

Financement des délégataires



MàJ 08.06.2015

aide utilisateurs



[Retour à la page d'accueil de l'infocentre](#)

FINANCEMENTS DES DÉLÉGATAIRES

PAR DÉLÉGATAIRE				1. Droits à engagement (contrat)	2. Dotations attribuées (Op@I)	3. Autorisations d'engagements (Op@I)	4. Consommations d'engagements (Op@I)
date début : source : module CONTRATS							
(contrat) (contrat) ANNÉE							
PAR ANNÉE				177 655 564 €	344 135 056 €	318 231 757 €	314 997 220 €
2006					39 226 720 €	33 922 267 €	33 922 267 €
2007					46 385 589 €	41 546 408 €	41 546 408 €
2008				1 198 515 €	43 801 703 €	43 519 149 €	43 519 149 €
2009				32 199 500 €	47 403 500 €	44 074 590 €	44 074 590 €
2010				40 506 662 €	40 335 369 €	38 893 046 €	38 893 046 €
2011				36 003 525 €	33 724 264 €	29 371 376 €	29 371 376 €
2012				21 870 000 €	22 347 200 €	20 399 764 €	20 399 764 €
2013				29 820 000 €	30 721 600 €	30 508 341 €	30 508 341 €
2014				11 266 862 €	21 973 911 €	21 424 656 €	21 424 656 €
2015				4 790 500 €	18 215 200 €	14 572 160 €	11 337 623 €
PAR DÉLÉGATAIRE				177 655 564 €	344 135 056 €	318 231 757 €	314 997 220 €
Début Fin							
CSD00001 59. CA DOUAISIS				14 046 194 €	27 733 516 €	24 660 525 €	24 329 347 €
CSD00041 59. CA PORTE HAINAUT				10 325 246 €	21 858 085 €	21 083 770 €	20 829 953 €
CSD00069 59. ME EUROPEENNE DE LILLE				54 657 313 €	104 212 369 €	93 930 540 €	93 578 792 €
CSD00070 59. CA VALENCIENNES				15 617 308 €	30 238 557 €	29 153 256 €	29 152 951 €
CSD00071 59. CA MAUBEUGE				6 158 499 €	11 351 427 €	9 828 957 €	9 191 261 €
CSD00078 59. CU DUNKERQUE				7 375 985 €	15 483 977 €	13 960 861 €	13 306 927 €
CSD00072 62. CA BOULONNAIS				6 398 786 €	10 915 596 €	10 305 506 €	10 195 228 €
CSD00073 62. CU ARRAS				6 114 809 €	8 221 481 €	7 380 628 €	7 227 289 €
CSD00074 62. CA LENS-LIEVIN				29 924 713 €	60 443 617 €	55 849 904 €	55 611 556 €
CSD00076 62. CA BETHUNE BRUAY NOEUX				27 036 711 €	53 676 431 €	52 077 810 €	51 573 916 €
PAR DÉLÉGATAIRE				177 655 564 €	344 135 056 €	318 231 757 €	314 997 220 €
Début Fin							
CSD00001 59. CA DOUAISIS				2006	5 470 000 €	4 168 634 €	4 168 634 €
CSD00001 59. CA DOUAISIS				2007	3 447 834 €	2 643 426 €	2 643 426 €
CSD00001 59. CA DOUAISIS				2008	3 207 950 €	3 207 586 €	3 207 586 €
CSD00001 59. CA DOUAISIS				ACCES AU TABLEAU DES ENGAGEMENTS	4 897 000 €	4 832 728 €	4 832 728 €
CSD00001 59. CA DOUAISIS				2010	3 115 592 €	3 115 352 €	3 115 352 €
CSD00001 59. CA DOUAISIS				2011	1 679 340 €	1 357 143 €	1 357 143 €
CSD00001 59. CA DOUAISIS				2012	1 192 000 €	909 691 €	909 691 €

LES CONVENTIONS

La liste des programmes



MàJ 07.03.2017

aide utilisateurs



LISTE DES PROGRAMMES

062 Pas-de-Calais
Programmes vivants en
2017

Édité le 07/03/2017 sur la base du
06/03/2017

Le Glossaire

Territoires de gestion	Identifiant programme	Nouveau	Types programmes	13 programmes	Opérateur	Date signature	Date début	Date expiration	Objectifs montants financiers	objectifs lgts subv.	objectifs lgts subv. PB	objectifs lgts subv. PO	objectifs lgts LHI-TD PO	objectifs lgts autonomie PO	objectifs lgts énergie PO	objectifs lgts subv. IM	Engagements ANAH doss. travaux	lgts subv.	lgts subv. PB	lgts indigènes PB	lgts très dégradés PB	lgts moyen. dégradés PB	lgts énergie PB	lgts subv. PO	lgts LHI-TD PO	lgts autonomie PO	lgts énergie PO	lgts subv. IM
▲ ▼	▲ ▼		▲ ▼	▲ ▼	▲ ▼	▲ ▼	▲ ▼	▲ ▼	45 788 736 €	3766	633	3123	229	823	2371	▲ ▼	17 457 268 €	2626	225	23	118	35	224	2401	104	318	2023	▲ ▼
62. ANAH	062OPA021		OPAH-CB	REVITALISATION DU CENTRE BOURG C.C. DE DESVRES SAMER		31/12/2016	31/12/2016	31/12/2022		71	11	60	15	12	33													
62. ANAH	062OPA020		OPAH-RR	OPAH-RR CC DES 2 SOURCES		24/10/2016	24/10/2016	23/10/2021	1665423€	165	15	150	10	25	115													
62. CA LENS-LIEVIN	062PIC019		PIG	CALL PIG HABITER MIEUX	INHARI SOLIHA	01/06/2015	01/06/2015	01/06/2018	3033330€	345	30	315	15	45	255		1426624€	225	16		7	2	16	209	2	62	150	
62. ANAH	062PIC017		PIG	PIG LABELISE HABITER MIEUX HENIN CARVIN	CITEMETRIE	09/06/2014	09/06/2014	08/06/2020	4145136€	412	62	350	28	32	290		1258738€	234	9	1	6	2	9	225	8	10	225	
62. CA BOULONNAIS	062PIC018		PIG	CAB PIG PRECARITE ENERGETIQUE INDIGNITE	CITEMETRIE	01/04/2014	01/04/2014	31/03/2018	7280237€								2057223€	313	10	2	2		10	303	14		303	
62. ANAH	062OPA019		OPAH-RR	OPAH-RR CC DESVRES SAMER	CITEMETRIE	02/01/2014	02/01/2014	31/12/2018	2672600€	303	30	273	29	44	200		1173039€	155	18		12	5	18	137	11	17	121	
62. ANAH	062OPA018		OPAH	OPAH CC DESVRES SAMER	CITEMETRIE	01/12/2013	01/12/2013	30/11/2018	3303942€	367	25	342	17	15	310		1219435€	180	13	2	4	2	13	167	8	12	155	
62. CA BETHUNE BRUAY NOEUX	062PIC016		PIG	PIG LABELISE HABITER MIEUX BETHUNE BRUAY ARTOIS	CITEMETRIE	28/11/2013	28/11/2013	28/11/2017	9558410€	1066	240	826	30	190	606		5154000€	787	79	3	43	13	79	708	15	93	619	
62. ANAH	062PIC023		PIG	PIG HABITER MIEUX PAYS COEUR DE FLANDRE	A.R.I.M.	15/11/2013	15/11/2013	30/10/2018									107883€	17	1		1		1	16		2	14	
62. ANAH	062OPA017		OPAH-RU	OPAH RU QUARTIER ANCIEN VAUXHALL FONTINETTES	A.R.I.M.		30/07/2012	29/07/2017	3887385€	203	69	134	34	6	94		1000725€	112	27	12	6	4	26	85	11	2	82	
62. ANAH	062OPA016		OPAH-RR	OPAH RR DU PAYS TERNOIS	INHARI	16/04/2012	16/04/2012	15/04/2017	4110331€	387	45	342	23	84	235		2181644€	302	31	1	22	4	31	271	18	64	181	
62. ANAH	062OPA015		OPAH-RR	OPAH-RR CC DE LA CC DE L'HESDINOIS	INHARI	15/12/2011	15/12/2011	14/12/2017	2756633€	214	61	153	11	42	100		858001€	135	12	1	7	3	12	123	7	32	77	
62. ANAH	062OPA014		OPAH-RR	OPAH RR DU CANTON DE BERTINCOURT	CITEMETRIE	25/11/2011	25/11/2011	24/11/2017	3345307€	223	45	178	17	28	133		1019962€	166	9	1	8		9	157	10	24	96	

Cette liste permet de lister l'ensemble des conventions de programmes Anah depuis 1992. Vous pouvez donc, par les liens existants sur cette liste, accéder :

- à la fiche de synthèse de chaque programme, en cliquant sur l'identifiant du programme ;
- à la fiche de synthèse "graphique" ;
- à la carte géographique des dossiers du programme ;
- aux fiches de synthèse des programmes Opera (pour les programmes qui existaient déjà avant 2006), en cliquant sur l'identifiant Opera.

▲ ▼ Par défaut, la liste présente en premiers les programme les plus récents (tri par ordre décroissant de date de début des programmes), mais vous pouvez la trier à l'aide des boutons ▲ et ▼ en fonction de n'importe laquelle des colonnes affichées : région, département, type etc ...

LES CONVENTIONS

Les opérations d'ingénierie des programmes



MàJ 03.02.2014

aide utilisateurs



Cette requête permet de lister l'ensemble des opérations d'ingénierie, qu'elles aient été instruites sous Opera (de 2005 à 2007) ou sous Op@l (depuis 2008).



LISTE DES DOSSIERS INGENIERIE



Avec Région Dans ALSACE
Avec Code programme Dans Programme d'intérêt général, PIG MOUS
Avec Type dossier = INGENIERIE
Avec Choix date supérieure ou égale à 01/01/2012 inférieure strictement à 01/01/2013

Date d'engagement initial
01/01/2012
01/01/2013

Avec Restriction géographique (o)
Edité le 03/02/2014 sur la base du 30/01/2014

Le Glossaire

Dép. & délégataire	Programme	Maître d'ouvrage	Prestataire	N°	Type	Dépense		Σ engagements des dossiers		Montant	Date	Σ paiements des dossiers		Montant	Date	Position
						subv. (E)	Montant	Montant Anah	Montant Fart			Montant Anah	Montant Fart			
▲ ▼ ▲ ▼ ▲ ▼ 2 départements	▲ ▼ (type programme) ▲ ▼ (id. programme)	▲ ▼ ▲ ▼	▲ ▼	15 opérations	▲ ▼ ▲ ▼	2 103 488€	866052	689976	176076	▲ ▼ ▲ ▼	▲ ▼	140141	44676	▲ ▼ ▲ ▼	▲ ▼	▲ ▼
067 67. CG BAS RHIN	PIG PIG N°4 SCOT DE SELESTAT ET SCOTERS HORS CUS signature.02/05/2012 début.02/05/2012 fin.01/05/2016	CG CONSEIL GENERAL DU BAS-RHIN	-	067006643	Fart ingénierie	160000€	23652€		23652€	27/12/12						AGREE
067 67. CG BAS RHIN	PIG PIG N°4 SCOT DE SELESTAT ET SCOTERS HORS CUS signature.02/05/2012 début.02/05/2012 fin.01/05/2016	CG CONSEIL GENERAL DU BAS-RHIN	-	067006642	animation	200000€	25842€	96830€		27/12/12						AGREE
067 67. CG BAS RHIN	PIG PIG N°3 SCOT DE LA BRUCHE ET SCOT PIEMONT DES VOSGES signature.02/05/2012 début.02/05/2012 fin.01/05/2016	CG CONSEIL GENERAL DU BAS-RHIN	-	067006642	Fart ingénierie	200000€	25842€		25842€	27/12/12						AGREE
067 67. CG BAS RHIN	PIG PIG N°3 SCOT DE LA BRUCHE ET SCOT PIEMONT DES VOSGES signature.02/05/2012 début.02/05/2012 fin.01/05/2016	CG CONSEIL GENERAL DU BAS-RHIN	-	067006642	suivi-animation	200000€	118360€	118360€		27/12/12						AGREE
067 67. CG BAS RHIN	PIG PIG N°2 SCOT ALSACE BOSSUE ET SCOT DE SAVERNE signature.02/05/2012 début.02/05/2012 fin.01/05/2016	CG CONSEIL GENERAL DU BAS-RHIN	-	067006639	suivi-animation	210000€	124278€	124278€		27/12/12						AGREE
067 67. CG BAS RHIN	PIG PIG N°2 SCOT ALSACE BOSSUE ET SCOT DE SAVERNE signature.02/05/2012 début.02/05/2012 fin.01/05/2016	CG CONSEIL GENERAL DU BAS-RHIN	-	067006639	Fart ingénierie	27594€			27594€	27/12/12						AGREE
068 68. CA MULHOUSE ALSACE	PIG -	EPCI MULHOUSE ALSACE AGGLOMERATION	-	068004182	suivi-animation	132488€	68998€	68998€		06/07/12		62043€	62043€		10/04/13	SOLDE

- Par les liens existants sur cette liste, pour pouvez accéder
- à la fiche de synthèse du programmes correspondant à l'opération d'ingénierie ;
 - à la fiche de synthèse du "dossier ingénierie" ;
 - à la réglementation utilisée pour le calcul du dossier "ingénierie".

LES CONVENTIONS

La fiche de synthèse d'un programme



MàJ 07.03.2017

aide utilisateurs



Cette fiche programme est accessible à tous utilisateurs de l'infocentre, elle est également accessible sur le site internet de l'Anah : <http://www.anah.fr/decideurs-publics/les-operations-programmees/trouver-une-operation-programmee/>



FICHE DE SYNTHÈSE DU PROGRAMME

OPAH DE L'AGGLOMERATION MONTLUÇONNAISE 2 PPRT

03. CD ALLIER

Identifiant : 003OPA019	Type : OPAH	Signature : 21/12/2012	Début : 01/01/2013	Fin : 31/12/2017	Opérateur : SOLIHA 03
-------------------------	-------------	------------------------	--------------------	------------------	-----------------------

Accès à la carte du programme

MAITRE D'OUVRAGE DU PROGRAMME

Président Communauté agglomération	21/12/2013
Président Communauté agglomération	11/12/2013

SIGNATAIRES DU PROGRAMME

PRÉSIDENT CD 03	21/12/2013
Président Communauté agglomération	21/12/2015
VICE PRÉSIDENT CD (CD03)	11/12/2013

DOCUMENTS CONTRACTUELS SIGNÉS

avenant	Avenant n°2 de l'année 2015	Avenant PPRM AIChem.pdf	27/01/2016
convention		Convention	26/10/2016

ACCES AUX DOCUMENTS CONTRACTUELS SIGNÉS (CONTRATS OU AVENANTS)

Code et libellé de la convention	Code et libellé de la réglementation	Date d'effet	Date de fin	Date de signature
CSF03451 OPAH DE L'AGGLOMERATION MONTLUÇONNAISE 2013 2017	3OPAH051 OPAH DE L'AGGLOMERATION MONTLUÇONNAISE	01/01/2013	31/05/2013	21/12/2012
CSF03451 OPAH DE L'AGGLOMERATION MONTLUÇONNAISE 2013 2017	3OPAH059 OPAH DE L'AGGLOMERATION MONTLUÇONNAISE - 2013-2017	01/06/2013	31/12/2017	21/12/2012

STATISTIQUES SUR LES DOSSIERS TRAVAUX : nombre de dossiers, montant des subventions et des travaux

Année	Nombre de dossiers subventionnés				Subventions ANAH				Subventions sur les logements indigents				Montant des travaux éligibles				Subvention FART
	PB.	IM.	PO.	Σ	PB.	IM.	PO.	Σ	PB.	IM.	PO.	Σ	PB.	IM.	PO.	Σ	
Contractuel : objectif	0	0	0	0	0€	0€	0€	2 264 000€	0€	0€	0€	0€	0€	0€	0€	0€	0€
2013	0	0	0	0	0€	0€	0€	444 000€	0€	0€	0€	0€	0€	0€	0€	0€	0€
2014	0	0	0	0	0€	0€	0€	455 000€	0€	0€	0€	0€	0€	0€	0€	0€	0€
2015	0	0	0	0	0€	0€	0€	455 000€	0€	0€	0€	0€	0€	0€	0€	0€	0€
2016	0	0	0	0	0€	0€	0€	455 000€	0€	0€	0€	0€	0€	0€	0€	0€	0€
2017	0	0	0	0	0€	0€	0€	455 000€	0€	0€	0€	0€	0€	0€	0€	0€	0€
Engagé : projets	3	0	162	165	31 842€	0€	777 418€	809 260€	0€	0€	25 000€	25 000€	132 326€	0€	1 909 020€	2 041 346€	348 800€
2013	2	0	81	83	20 647€	0€	304 316€	324 963€	0€	0€	0€	0€	87 547€	0€	785 268€	872 815€	137 000€
2014	1	0	81	82	11 195€	0€	473 102€	484 297€	0€	0€	25 000€	25 000€	44 779€	0€	1 123 752€	1 168 531€	208 500€
Payé : réalisés	0	0	83	83	0€	0€	251 403€	251 403€	0€	0€	0€	0€	0€	0€	634 795€	634 795€	123 490€
2013	0	0	28	28	0€	0€	60 116€	60 116€	0€	0€	0€	0€	0€	0€	165 706€	165 706€	21 000€
2014	0	0	55	55	0€	0€	191 287€	191 287€	0€	0€	0€	0€	0€	0€	469 089€	469 089€	102 490€

(*) statistiques à l'engagement = « projets » / statistiques au paiement = « réalisés » (**) On distingue désormais les dossiers bailleurs PB. des aides aux syndicats de copro. IM.

STATISTIQUES SUR LES DOSSIERS TRAVAUX : nombre de logements

	Année	Logements subventionnés par l'Anah				Logements indigents				Logements très dégradés				Logements moyennement dégradés		Logts autonomie	Logts énergie		Logements à loyer maîtrisé				Log FART
		PB.	IM.	PO.	Σ	PB.	IM.	PO.	Σ	PB.	IM.	PO.	Σ	PB.	PO.		LI	LC	LCTS	Σ			
Contractuel : objectif		0	0	0	0	0	0	0	0	0	0	0	0	0	0	0	0	0	0	0	0		
	2013	0	0	0	0	0	0	0	0	0	0	0	0	0	0	0	0	0	0	0	0		
	2014	0	0	0	0	0	0	0	0	0	0	0	0	0	0	0	0	0	0	0	0		
	2015	0	0	0	0	0	0	0	0	0	0	0	0	0	0	0	0	0	0	0	0		
	2016	0	0	0	0	0	0	0	0	0	0	0	0	0	0	0	0	0	0	0	0		
	2017	0	0	0	0	0	0	0	0	0	0	0	0	0	0	0	0	0	0	0	0		
Engagé : projets	ACCES LISTE DES DOSSIERS	3	0	162	165	0	0	1	1	1	0	0	1	2	70	97	3	0	3	0	3	100	
	2013	ACCES A LA LISTE DES DOSSIERS (CUBE)				83	0	0	0	0	1	0	0	1	1	43	38	2	0	2	0	2	40
	2014					82	0	0	1	1	0	0	0	0	1	27	59	1	0	1	0	1	60
Payé : réalisés		0	0	83	83	0	0	0	0	0	0	0	0	48	36	0	0	0	0	0	36		
	2013	0	0	28	28	0	0	0	0	0	0	0	0	23	6	0	0	0	0	0	6		
	2014	0	0	55	55	0	0	0	0	0	0	0	0	25	30	0	0	0	0	0	30		

INGÉNÉRIE DU PROGRAMME

Maître d'ouvrage	Prestataire	N°	Type	Dépenses subv.	Engagements ANAH	Engagements FART	Date	Paievements ANAH	Paievements FART	Date
EPCI CA DE MONTLUÇON		2		92 060 €	50 440 €			34 453 €		
EPCI CA DE MONTLUÇON		003006291	suivi-animation	45 720 €	23 514 €		19/04/13	23 514 €		23/05/14
EPCI CA DE MONTLUÇON		003006290	suivi-animation	46 340 €	26 926 €		19/04/13	10 939 €		23/05/14

PÉRIMÈTRE DU PROGRAMME

Code INSEE	Libellé commune 10 commune(s)	Zone Robien	Population
03098	DESERTINES	ZONE B	6 646
03101	DOMERAT	ZONE B	8 812
03136	LAMAIDS	ZONE C	136
03140	LAVAUT-SAINTE-ANNE	ZONE B	1 158
03145	LIGNEROLLES	ZONE C	566
03185	MONTLUÇON	ZONE B	41 362
03211	PREMILHAT	ZONE B	1 995
03212	QUINSSAINES	ZONE B	1 063
03262	SAINT-VICTOR	ZONE B	1 957
03279	TEILLET-ARGENTY	ZONE C	472

LES CONVENTIONS

La liste des documents contractuels signés



MàJ 04.11.2015



Avec Région

Dans

BASSE-NORMANDIE

♦ DOCUMENTS CONTRACTUELS SIGNÉS

Edité le 04/11/2015 sur la base du 03/11/2015



Type	Dpt	Convention de programme	Convention de délégation de compétence	Accès aux documents scannés	Date
▲ ▼	▲ ▼	▲ ▼	▲ ▼	▲ ▼	▲ ▼
PRO	014	014OPA008. OPAH RR INTERCOM SEVERINE	convention	Avenant 1 signé.pdf	23/01/2013
PRO	014	014OPA007. opah rr cc d'isigny grandchamp intercom et de trevieres	convention	OPAH Isigny-Trévières.pdf	12/12/2013
PRO	014	014OPA009. OPAH VILLE DE CAEN	convention	OPAH-CAEN.pdf	12/12/2013
PRO	014	014OPA010. OPAH DE LA CC DU PAYS DE L'ORBIQUET	convention	Convention OPAH ORBIQUET version 75 DPI.pdf	23/01/2014
PTE	014		convention	AUNAY-CAUMONT 2013 signé.pdf	23/01/2014
PTE	014		convention	protocole LIVAROT-signé.pdf	23/01/2014
PTE	014		convention	Protocole LISIEUX2014.pdf	30/01/2014
PRO	014	014OPA008. OPAH RR INTERCOM SEVERINE	avenant	Avenant prolong OPAH ST SEVER Compressé-signé.pdf	08/04/2014
PRO	014	014OPA009. OPAH VILLE DE CAEN	avenant	avenant OPAH Caen signe-compress.pdf	22/04/2014
PRO	014	014OPA013. OPAH COMMUNAUTE DE COMMUNES COEUR COTE FLEURIE	convention	OPAH - 4CFNB compressé .pdf	03/11/2014
GES	050		convention	Conv CU Cherbourg.zip	11/07/2013
GES	050	CSD00171. CU DE CHERBOURG	avenant	Av 1 Cu Cherbourg 2013.pdf	11/07/2013
GES	050	CSD00171. CU DE CHERBOURG	avenant	Av 1 CU Cherbourg 2011.pdf	11/07/2013
GES	050	CSD00171. CU DE CHERBOURG	avenant	Av 2 CU Cherbourg 2011.pdf	11/07/2013
GES	050	CSD00171. CU DE CHERBOURG	avenant	Avenant n°1 de l'année 2012	11/07/2013
GES	050	CSD00171. CU DE CHERBOURG	avenant	Av 2 Cu Cherbourg 2012.pdf	11/07/2013
GES	050	CSD00171. CU DE CHERBOURG	avenant	Av 3 Cu Cherbourg 2012.pdf	11/07/2013
PRO	050		convention	FIG	13/06/2014
GES	050	CSD00171. CU DE CHERBOURG	avenant	Avenant n°1 de l'année 2015	08/10/2015
GES	050	CSD00171. CU DE CHERBOURG	avenant	Avenant n°1 de l'année 2014	08/10/2015
GES	050	CSD00171. CU DE CHERBOURG	avenant	avenant delegataire CUC 1 2014.pdf	08/10/2015
PRO	061	061OPA013. opah de la cc du pays d'argentan	convention	avenantCUC 2 2015.pdf	08/10/2015
CLE	061		avenant	OPAH de Cdc du Pays ARGENTANreduit.pdf	22/01/2014
				Avenant n°1 au CLE pour 2014 2017 signé_65.pdf	02/06/2014

ACCES AUX DOCUMENTS CONTRACTUELS SIGNES
(CONTRATS OU AVENANTS)

LES CONVENTIONS

Une réglementation d'un programme



MàJ 09.09.2009

aide utilisateurs



Les données de ce tableau sont actualisées tous les week-end



Fiche Réglementation

Avec Réglementation code = 075 750PAH019 OPAH PARIS 3ÈME ARDT ARTS ET METIERS 2007
Avec restriction géographique

750PAH019 - OPAH PARIS 3ÈME ARDT ARTS ET METIERS 2007

LIBELLE NOEUD	N° NOEUD	ANAH		Autres aides		Etat		Validé AC (O/N)
		Tx+Delta	Prime	Taux	Prime	regl.	subv.	
Travaux classiques \ Occupant (sans insalubrité) \ Ressources de base	1.1.1	30 %		20 %				A N
Travaux classiques \ Occupant (sans insalubrité) \ Ressources TSO	1.1.2	45 %		20 %				A N
Travaux classiques \ Bailleur (sans intervention insalubrité) \ Bailleur classique \ LL	1.2.1.1	15 %						N
Travaux classiques \ Bailleur (sans intervention insalubrité) \ Bailleur classique \ LI \ SI TRAVAUX L SUFFISANTS (+25%)	1.2.1.2.1	45 %		20 %				A N
Travaux classiques \ Bailleur (sans intervention insalubrité) \ Bailleur classique \ LI \ SI TRAVAUX M OU TRAVAUX L INSUFFISANTS	1.2.1.2.2	45 %		20 %				A N
Travaux classiques \ Bailleur (sans intervention insalubrité) \ Bailleur classique \ LC \ SI TRAVAUX M OU TRAVAUX L INSUFFISANTS	1.2.1.3.1	65 %		20 %				A N
Travaux classiques \ Bailleur (sans intervention insalubrité) \ Bailleur classique \ LC \ SI TRAVAUX L SUFFISANTS (25%)	1.2.1.3.2	65 %		20 %				A N
Travaux classiques \ Bailleur (sans intervention insalubrité) \ Bailleur classique \ LC très social \ SI TRAVAUX M OU TRAVAUX L INSUFFISANTS	1.2.1.4.1	80 %		20 %				A N
Travaux classiques \ Bailleur (sans intervention insalubrité) \ Bailleur classique \ LC très social \ SI TRAVAUX L SUFFISANTS (+25%)	1.2.1.4.2	80 %		20 %				A N
Travaux classiques \ Bailleur (sans intervention insalubrité) \ Bailleur classique \ L48	1.2.1.5	50 %						A N
Travaux classiques \ Bailleur (sans intervention insalubrité) \ Demandeur particulier	1.2.2	80 %						A N
Travaux classiques \ Bailleur (avec intervention insalubrité) \ Bailleur classique \ LL	1.3.1.1	35 %						N
Travaux classiques \ Bailleur (avec intervention insalubrité) \ Bailleur classique \ LI \ SI TRAVAUX M OU TRAVAUX L INSUFFISANTS	1.3.1.2.1	65 %		20 %				A N
Travaux classiques \ Bailleur (avec intervention insalubrité) \ Bailleur classique \ LI \ SI TRAVAUX L SUFFISANTS (+25%)	1.3.1.2.2	65 %		20 %				A N
Travaux classiques \ Bailleur (avec intervention insalubrité) \ Bailleur classique \ LC \ SI TRAVAUX M OU TRAVAUX L INSUFFISANTS	1.3.1.3.1	80 %		20 %				A N
Travaux classiques \ Bailleur (avec intervention insalubrité) \ Bailleur classique \ LC \ SI TRAVAUX L SUFFISANTS (+25%)	1.3.1.3.2	80 %		20 %				A N
Travaux classiques \ Bailleur (avec intervention insalubrité) \ Bailleur classique \ LC très social \ SI TRAVAUX M OU TRAVAUX L INSUFFISANTS	1.3.1.4.1	80 %		20 %				A N
Travaux classiques \ Bailleur (avec intervention insalubrité) \ Bailleur classique \ LC très social \ SI TRAVAUX L SUFFISANTS (+25%)	1.3.1.4.2	80 %		20 %				A N
Travaux classiques \ Bailleur (avec intervention insalubrité) \ Bailleur classique \ L 48	1.3.1.5	70 %						A N
Travaux classiques \ Bailleur (avec intervention insalubrité) \ Demandeur particulier	1.3.2	80 %						A N
Travaux classiques \ Occupant (avec intervention insalubrité) \ Sans arrêté	1.4.1	60 %		20 %				A N
Travaux classiques \ Occupant (avec intervention insalubrité) \ Avec arrêté	1.4.2	60 %		20 %				A N
Travaux d'insalubrité \ Occupant \ Sans arrêté	2.1.1	60 %		20 %				A N
Travaux d'insalubrité \ Occupant \ Avec arrêté	2.1.2	60 %		20 %				A N
Travaux d'insalubrité \ Bailleur \ Bailleur classique \ LL	2.2.1.1	35 %						N
Travaux d'insalubrité \ Bailleur \ Bailleur classique \ LI \ SI TRAVAUX M OU TRAVAUX L INSUFFISANTS	2.2.1.2.1	65 %		20 %				A N
Travaux d'insalubrité \ Bailleur \ Bailleur classique \ LI \ SI TRAVAUX L SUFFISANTS (+25 %)	2.2.1.2.2	65 %		20 %				A N
Travaux d'insalubrité \ Bailleur \ Bailleur classique \ LC \ SI TRAVAUX M OU TRAVAUX L INSUFFISANTS	2.2.1.3.1	80 %		20 %				A N
Travaux d'insalubrité \ Bailleur \ Bailleur classique \ LC \ SI TRAVAUX L SUFFISANTS (+25 %)	2.2.1.3.2	80 %		20 %				A N
Travaux d'insalubrité \ Bailleur \ Bailleur classique \ LC très social \ SI TRAVAUX M OU TRAVAUX L INSUFFISANTS	2.2.1.4.1	80 %		20 %				A N
Travaux d'insalubrité \ Bailleur \ Bailleur classique \ LC très social \ SI TRAVAUX L SUFFISANTS (+25 %)	2.2.1.4.2	80 %		20 %				A N

LES CONVENTIONS

Les communes couvertes par des programmes



MàJ 12.05.2015



LES COMMUNES COUVERTES PAR DES PROGRAMMES

Avec Date fin (prorogée) > = 01/04/2015
 Avec Département = 001 Ain
 Avec Type programme Dans OPAH, OPAH copropriétés dégradées, OPAH de revitalisation rurale, OPAH de renouvellement urbain, Programme d'intérêt général, PIG MOUS, Plan de sauvegarde, Programmes Sociaux Thématiques

Région	Départ.	Code Insee commune	Libellé commune	Type programme	Id programme	Libellé programme	Date début	Date fin (initiale)	Date fin (prorogée par avenant)	Date export
▲ ▼	▲ ▼	▲ ▼	▲ ▼	▲ ▼	▲ ▼	▲ ▼	▲ ▼	31/12/2016	▲ ▼	▲ ▼
RHONE-ALPES	001	01250	MISERIEUX	PIG	001PIG006	PROGRAMME SOCIAL THEMATIQUE	01/01/2014	31/12/2016	31/12/2016	17/04/2015
RHONE-ALPES	001	01090	CHATENAY	PIG MOUS	001PIG100	PIG MOUS	01/01/2010	31/12/2010	31/12/2016	17/04/2015
RHONE-ALPES	001	01023	ASNIERES-SUR-SAONE	PIG MOUS	001PIG100	PIG MOUS	01/01/2010	31/12/2010	31/12/2016	17/04/2015
RHONE-ALPES	001	01083	CHANEINS	PIG	001PIG006	PROGRAMME SOCIAL THEMATIQUE	01/01/2014	31/12/2016	31/12/2016	17/04/2015
RHONE-ALPES	001	01436	VESANCY	PIG MOUS	001PIG100	PIG MOUS	01/01/2010	31/12/2010	31/12/2016	17/04/2015
RHONE-ALPES	001	01017	ARGIS	PIG MOUS	001PIG100	PIG MOUS	01/01/2010	31/12/2010	31/12/2016	17/04/2015
RHONE-ALPES	001	01417	THEZILLIEU	PIG MOUS	001PIG100	PIG MOUS	01/01/2010	31/12/2010	31/12/2016	17/04/2015
RHONE-ALPES	001	01053	BOURG-EN-BRESSE	OPAH	001OPA007	OPAH BOURG EN BRESSE AGGLOMERATION	21/06/2012	21/06/2012	20/06/2015	17/04/2015
RHONE-ALPES	001	01091	CHATILLON-EN-MICHAILLE	OPAH-RU	001OPA005	OPAH RU DU PAYS BELLEGARDIEN	25/11/2011	31/12/2011	24/11/2016	17/04/2015
RHONE-ALPES	001	01112	CONDAMINE	PIG MOUS	001PIG100	PIG MOUS	01/01/2010	31/12/2010	31/12/2016	17/04/2015
RHONE-ALPES	001	01082	CHANAY	OPAH-RU	001OPA005	OPAH RU DU PAYS BELLEGARDIEN	25/11/2011	31/12/2011	24/11/2016	17/04/2015
RHONE-ALPES	001	01437	VESCOURS	PIG MOUS	001PIG100	PIG MOUS	01/01/2010	31/12/2010	31/12/2016	17/04/2015
RHONE-ALPES	001	01382	SAINTE-OLIVE	PIG MOUS	001PIG100	PIG MOUS	01/01/2010	31/12/2010	31/12/2016	17/04/2015
RHONE-ALPES	001	01250	MISERIEUX	PIG MOUS	001PIG100	PIG MOUS	01/01/2010	31/12/2010	31/12/2016	17/04/2015
RHONE-ALPES	001	01181	GROISSIAT	OPAH-RU	001OPA008	OPAH RU CC OYONNAX	24/10/2012	31/05/2013	24/10/2017	17/04/2015
RHONE-ALPES	001	01083	CHANEINS	PIG MOUS	001PIG100	PIG MOUS	01/01/2010	31/12/2010	31/12/2016	17/04/2015
RHONE-ALPES	001	01198	JOYEUX	PIG	001PIG006	PROGRAMME SOCIAL THEMATIQUE	01/01/2014	31/12/2016	31/12/2016	17/04/2015
RHONE-ALPES	001	01152	ECHALLON	PIG MOUS	001PIG100	PIG MOUS	01/01/2010	31/12/2010	31/12/2016	17/04/2015
RHONE-ALPES	001	01071	CESSY	PIG	001PIG006	PROGRAMME SOCIAL THEMATIQUE	01/01/2014	31/12/2016	31/12/2016	17/04/2015
RHONE-ALPES	001	01219	LOMPNAS	PIG MOUS	001PIG100	PIG MOUS	01/01/2010	31/12/2010	31/12/2016	17/04/2015
RHONE-ALPES	001	01290	PEROUGES	PIG	001PIG006	PROGRAMME SOCIAL THEMATIQUE	01/01/2014	31/12/2016	31/12/2016	17/04/2015
RHONE-ALPES	001	01002	L'ABERGEMENT-DE-VAREY	PIG	001PIG006	PROGRAMME SOCIAL THEMATIQUE	01/01/2014	31/12/2016	31/12/2016	17/04/2015
RHONE-ALPES	001	01088	CHARNOZ-SUR-AIN	PIG	001PIG006	PROGRAMME SOCIAL THEMATIQUE	01/01/2014	31/12/2016	31/12/2016	17/04/2015
RHONE-ALPES	001	01302	POLLIEU	PIG MOUS	001PIG100	PIG MOUS	01/01/2010	31/12/2010	31/12/2016	17/04/2015
RHONE-ALPES	001	01249	MIRIBEL	PIG MOUS	001PIG100	PIG MOUS	01/01/2010	31/12/2010	31/12/2016	17/04/2015
RHONE-ALPES	001	01204	LALLEYRIAT	PIG MOUS	001PIG100	PIG MOUS	01/01/2010	31/12/2010	31/12/2016	17/04/2015
RHONE-ALPES	001	01299	LE PLANTAY	PIG MOUS	001PIG100	PIG MOUS	01/01/2010	31/12/2010	31/12/2016	17/04/2015
RHONE-ALPES	001	01421	TORCIEU	PIG MOUS	001PIG100	PIG MOUS	01/01/2010	31/12/2010	31/12/2016	17/04/2015
RHONE-ALPES	001	01002	L'ABERGEMENT-DE-VAREY	PIG MOUS	001PIG100	PIG MOUS	01/01/2010	31/12/2010	31/12/2016	17/04/2015
RHONE-ALPES	001	01383	SAINT-PAUL-DE-VARAX	PIG MOUS	001PIG100	PIG MOUS	01/01/2010	31/12/2010	31/12/2016	17/04/2015

LES CONVENTIONS

Contrôle. : les programmes n'ayant pas encore d'identifiant dans Op@l



MàJ 17.04.2015



PROGRAMMES SANS IDENTIFIANTS

Programme - Type Dans OPAH, OPAH copropriétés dégradées, OPAH de revitalisation rurale, OPAH de renouvellement urbain, Programme d'intérêt général, Plan de sauvegarde
Date d'effet >= 01/01/2008

Départ.	Type	Code CSP	Libellé du programme	Date d'effet	Date de fin
078	PIG	CSP04027	PIG DEPARTEMENT DES YVELINES HM	01/01/2015	31/12/2017
009	PIG	CSP04028	PIG CC DU CANTON DE VARILHES	01/01/2015	31/12/2015
029	PIG	CSP03847	BMO PIG HABITAT DURABLE VOLET 3 2014 2017	20/06/2014	31/12/2017
049	PIG	CSP03804	PIG LUTTE CONTRE PRECARITE ENERGETIQUE	01/01/2014	31/12/2017
056	PIG	CSP03992	PIG DE PLOERMEL	01/01/2014	21/02/2016
070	OPAH	CSP03525	OPAH COMMUNAUTE DE COMMUNES DU PAYS DE MONTBOZON	01/01/2013	31/05/2013
070	OPAH	CSP03524	OPAH DE LA CC DU PAYS DE LURE	01/01/2013	31/05/2013
971	OPAH	CSP03668	MODELE	01/01/2013	31/12/2013
069	PLS	CSP03303	AIDES PROPRES CU LYON INGENIERIE PLS SAINT PRIEST	01/01/2012	31/12/2012
034	OPAH-RU	CSP02642	REGLEMENTATION DOSSIER A L'IMMEUBLE AIDE AUX SYNDICATS DE COPRO	31/03/2010	31/12/2010
095	PLS	CSP00877	NOUVELLES AIDES AUX SYNDICATS DE COPROPRIETES NOTAMMENT CEUX PLACES SOUS ADMINISTRATIONS JUDICIAIRES	09/09/2008	01/01/2009

LES TERRITOIRES

Les territoires de gestion : les délégations locales Anah et les délégataires



MàJ 25.08.2014

aide utilisateurs



LES TERRITOIRES DE GESTION

Avec Existante en année 2014

Édité le 25/08/2014 sur la base du 22/08/2014

Le Glossaire

Région	Dép.	Type Libellé	Statut	Année d'effet	Année de fin	Année DLC3	Accès aux documents joints : contrats, avenants	Code	Financier aide complémentaire code	EPCI code	Adresse	15. Horaires d'ouverture	Tél, Fax, Mel	Site internet	CMT (chargés de mission territoriaux)	PART (pôle assistance réglementaire et technique)
	101	74 délégations ANAH 27 conventions CG 66 conventions CA 13 conventions CU 4 conventions CC	74 ANAH 81 DLC2 29 DLC3				184 territoires de gestion		Combien y-a-t'il de délégataires en 2014 ? Vous avez la réponse.					Source des adresses des sites et adresses mel : - AdCF Le site de l'intercommunalité - Le portail des départements		
RHONE-ALPES	01	CG 01. CG AIN	DLC3	2006		2006	DOCUMENTS CONTRACTUELS	CSD00064	001-1-CG		43 AVENUE ALSACE LORRAINE 01000 BOURG-EN-BRESSE		Tél : 04 74 32 32 70 Fax : 04 74 32 32 33 webmestre@cg01.fr	http://www.ain.fr/jcms/j_8/accueil	Catherine MERY	Claude DUBOR
PICARDIE	02	CA 02. CA ST QUENTIN	DLC2	2006			DOCUMENTS CONTRACTUELS	CSD00092	002-2-STQUENTIN	240200261	ITINERAIRE D'ACCES		comm.agglo@agglo-saint-quentin.fr	http://www.agglo-saintquentin.fr	Fatiha AMROUCHE	Pascal MASSART
PICARDIE	02	CA 02. CA SOISSONNAIS	DLC2	2006			DOCUMENTS CONTRACTUELS	CSD00094	002-2-SOISSON	240200477			service.communication@agglo-soissonnais.com	http://www.agglo-soissonnais.com	Fatiha AMROUCHE	Pascal MASSART
ANNUAIRE DES INSTRUCTEURS SUR LA REGION																
								-	002-DL		50 BOULEVARD DE LYON DDT 02000 LAON	le mardi et jeudi après midi de 13h30 à 16h30	Tél : 03.23.24.64.00 ddt-uh-lh-anah@uisne.gouv.fr	ACCES AU SITE INTERNET	Fatiha AMROUCHE	Pascal MASSART
Auvergne	03	CG 03. CG ALLIER	DLC2	2006			DOCUMENTS CONTRACTUELS	CSD00068	003-1-CG		1 AVENUE VICTOR HUGO 03000 MOULINS		cginfo@cg03.fr	http://www.allier.fr/	Catherine MERY	Yolande OLIVIER
PROVENCE-ALPES-COTE-D'AZUR	04	DL 04. ANAH	ANAH					ACCES AUX DOCUMENTS CONTRACTUELS (CONTRATS ET AVENANTS)			4 AVENUE DEMONTZEY DDE 04000 DIGNE-LES-BAINS	le lundi de 9:15 à 11:30 et de 14:15 à 16:15 le jeudi de 9:15 à 11:30	Tél : 04 92 40 36 53 Fax : 04 92 40 03 583 ddt-anah@hautes-alpes.gouv.fr	ENVOYER UN MAIL	Catherine MERY	Florence MANENQ
PROVENCE-ALPES-COTE-D'AZUR	05	DL 05. ANAH	ANAH						005-DL		3 PLACE DU CHAMPSAUR 05007 GAP CEDEX BP 98 05000 GAP	Accueil téléphonique du lundi au jeudi de 8h30 à 11h30. Accueil du public uniquement sur rendez-vous.	Tél : 04 92 40 36 53 Fax : 04 92 40 03 583 ddt-anah@hautes-alpes.gouv.fr		Catherine MERY	Florence MANENQ
PROVENCE-ALPES-COTE-D'AZUR	06	CA 06. METROPOLE NICE COTE AZUR	DLC3	2007		2011	DOCUMENTS CONTRACTUELS	CSD00168 CSD00177 CSD00236	006-2-CANCA	200030195	405 PROMENADE DES ANGLAIS BP 3087 06000 NICE		Tél : 04 89 98 16 04 info@agglo-nice.fr	http://www.nicescotedazur.org/	Catherine MERY	Florence MANENQ
ACCES A LA LISTE DES COMMUNES DE L'EPCI																
PROVENCE-ALPES-COTE-D'AZUR	06	DL 06. ANAH	ANAH						006-DL		SERVICES DE L'ETAT DDTM 06 SLC CADAM 147 BD DU MERCANTOUR 06286 NICE CEDEX 06000 NICE	le jeudi de 9h à 11h45 et de 13h30 à 16h ou sur rendez-vous	Tél : 04.93.72.72.70		Catherine MERY	Florence MANENQ
RHONE-ALPES	07	DL 07. ANAH	ANAH						007-DL		2 PLACE DES MOBILES BP 613 07006 PRIVAS CEDEX 07000 PRIVAS	Du Lundi au Vendredi de 13H30 à 16H30	Tél : 04.75.65.50.00 Fax : 04.75.65.50.02 ddt-anah@ardeche.gouv.fr		Catherine MERY	Claude DUBOR
CHAMPAGNE-ARDENNE	08	DL 08. ANAH	ANAH						008-DL		3 RUE DES GRANGES MOULUES DDT BP 852 08000 CHARLEVILLE- MEZIERES	14h00 à 16h00 les mardi et jeudi Occupants : 03.51.16.51.48 - Bailleurs : 03.51.16.51.85			LES COORDONNEES DU PART	EZZEDGUT CROCQUESEL



- Par les liens existants sur cette liste, vous pouvez accéder :
- aux documents contractuels des délégataires signés par les délégataires ; **nouveau 19.07.2014**
 - à la liste des communes des EPCI ;
 - aux sites internet des délégataires ;
 - à l'annuaire des instructeurs Anah, sur le territoire de gestion le département ou la région.

LES TERRITOIRES

Les QPV. Quartiers prioritaires de la Politique de la Ville



MàJ 08.06.2015

aide utilisateurs



QPV Quartiers Prioritaires de la Politique de la Ville

Département

013 Bouches-du-Rhône, 084 Vaucluse

Édité le 08/06/2015 sur la base du 05/06/2015

Département	Qpv. code	Qpv. libellé	Communes concer
▲ ▼	▲ ▼	▲ ▼	▲ ▼
013 Bouches-du-Rhône	QP013001	FLORIDA PARC	MARIGNANE
013 Bouches-du-Rhône	QP013002	QUARTIER CENTRE VILLE	BERRE-L'ETANG
013 Bouches-du-Rhône	QP013003	SAINT HENRI	MARSEILLE 1
013 Bouches-du-Rhône	QP013004	NOTRE-DAME	GARDANNE
013 Bouches-du-Rhône	QP013005	LA VISTE	MARSEILLE 15EME ARRONDISSEMENT
013 Bouches-du-Rhône	QP013006	ROQUECOUILLE	CHATEAURENARD
013 Bouches-du-Rhône	QP013007	LA GAVOTTE - PEYRET	SEPTEMES-LES-VALLONS
013 Bouches-du-Rhône	QP013008	CHÂTEAU SAINT LOUP	MARSEILLE 10EME ARRONDISSEMENT
013 Bouches-du-Rhône	QP013009	LA CAPELETTE	MARSEILLE 10EME ARRONDISSEMENT
013 Bouches-du-Rhône	QP013010	GRIFFEUILLE	ARLES
013 Bouches-du-Rhône	QP013011	BARRIOL	ARLES
013 Bouches-du-Rhône	QP013012	LE TRÉBON	ARLES
013 Bouches-du-Rhône	QP013013	CENTRE HISTORIQUE - FERRAGES	TARASCON
013 Bouches-du-Rhône	QP013014	JAS-DE-BOUFFAN	AIX-EN-PROVENCE
013 Bouches-du-Rhône	QP013015	BEISSON	AIX-EN-PROVENCE
013 Bouches-du-Rhône	QP013016	ENCAGNANE	AIX-EN-PROVENCE
013 Bouches-du-Rhône	QP013017	CORSY	AIX-EN-PROVENCE
013 Bouches-du-Rhône	QP013018	SECTEUR CENTRE	VITROLLES
013 Bouches-du-Rhône	QP013019	LA FRESCOULE	VITROLLES
013 Bouches-du-Rhône	QP013022	NOTRE DAME DES MARINS	MARTIGUES
013 Bouches-du-Rhône	QP013023	CANTO PERDRIX	MARTIGUES
013 Bouches-du-Rhône	QP013024	LES AIGUES DOUCES	PORT-DE-BOUC
013 Bouches-du-Rhône	QP013025	LES COMTES	PORT-DE-BOUC
013 Bouches-du-Rhône	QP013026	CENTRE ANCIEN	CHATEAURENARD
013 Bouches-du-Rhône	QP013027	CENTRE HISTORIQUE	ORGON
013 Bouches-du-Rhône	QP013028	QUARTIER BÉALET-BESSONS-MARIÉLIE	BERRE-L'ETANG
013 Bouches-du-Rhône	QP013029	LES CANOURGUES	SALON-DE-PROVENCE
013 Bouches-du-Rhône	QP013030	LA MONAQUE	SALON-DE-PROVENCE
013 Bouches-du-Rhône	QP013031	CENTRE VILLE	MARIGNANE
013 Bouches-du-Rhône	QP013032	CENTRE VILLE CANET ARNAVAUX JEAN JAURÈS	MARSEILLE 3EME ARRONDISSEMENT, MARSEILLE 1ER ARRONDISSEMENT, MARSEILLE 2EME ARRONDISSEMENT, MARSEILLE 14EME ARRONDISSEMENT, MARSEILLE 6EME

REQUÊTE INFOCENTRE

QPV : Quartiers Prioritaires de la Politique de la Ville

LOCALISATION

☐ Région

☒ Département

013 Bouches-du-Rhône
084 Vaucluse

☐ EPCI

☐ Commune

☐ Qpv. code

AUTRES CRITERES

☐ Tranche de population



MàJ 27.10.2017

aide utilisateurs



L'ANNUAIRE CLAVIS

Région

BRETAGNE

Etat compte Clavis

Actif, En_Cours

Édité le 27/10/2017 sur la base du 26/10/2017

N°	Civilité	Prénom	Nom	Raison sociale	Type service	Région	Dép.	Secteur géographique 'normalisé'	Secteur géographique	Téléphone	Email	Etat compte Clavis	Fonctions
▲ ▼	▲ ▼	▲ ▼	▲ ▼	▲ ▼	▲ ▼	▲ ▼	▲ ▼	▲ ▼	▲ ▼	▲ ▼	▲ ▼	▲ ▼	▲ ▼
1	Mr	Gerald	LEON	ActionLogement-Bretagne	ACTION_LOGEMENT	BRETAGNE	-	BRETAGNE	BRETAGNE	02.98.85.42.02	gerald.leon@actionlogement.fr	Actif	
2	Mme	Francoise	MORIO	ActionLogement-Bretagne	ACTION_LOGEMENT	BRETAGNE	-	BRETAGNE	BRETAGNE	02.97.35.08.00	francoise.morio@actionlogement.fr	Actif	
3	Mme	Frédérique	PELARD	ActionLogement-Bretagne	ACTION_LOGEMENT	BRETAGNE	-	BRETAGNE	BRETAGNE	06.71.05.58.76	frederique.pelard@actionlogement.fr	Actif	Administrateur Clavis,
4	Mme	Valerie	RAMONE	ActionLogement-Bretagne	ACTION_LOGEMENT	BRETAGNE	-	BRETAGNE	BRETAGNE	02.96.68.92.11	valerie.ramone@actionlogement.fr	Actif	
5	Mme	Nathalie	GENDRON	DREAL Bretagne	DREAL	BRETAGNE	-	BRETAGNE	BRETAGNE	02.99.33.45.51	nathalie.gendron@developpement-durable.gouv.fr	Actif	Administrateur Clavis, Chargée de mission ANAH
6	Mr	Patrick	JULES	DREAL Bretagne	DREAL	BRETAGNE	-	BRETAGNE	BRETAGNE	02.99.33.43.11	patrick.jules@developpement-durable.gouv.fr	Actif	Adjoint au chef de la division Aménagement Urbanisme Logement
7	Mr	Michel	LALANNE	DREAL Bretagne	DREAL	BRETAGNE	-	BRETAGNE	BRETAGNE	02.99.33.42.74	michel.lalanne@developpement-durable.gouv.fr	Actif	
8	Mme	Nathalie	SAILLENFEST	DREAL Bretagne	DREAL	BRETAGNE	-	BRETAGNE	BRETAGNE	02.99.33.42.31	nathalie.saillenfest@developpement-durable.gouv.fr	Actif	Chargée de l'animation régionale ANAH
9	Mme	Deborah	HÉLIÉS	ADIL22	ADIL	BRETAGNE	022	CÔTES D'ARMOR	Côtes d'Armor	02.96.61.88.14	d.helies-adil22@orange.fr	Actif	Administrateur Clavis,
10	Mr	Conseiller Info Habitat	POINT INFORMATION HABITAT	CA de Lannion-Trégor	DLC2	BRETAGNE	022	LANNION TREGOR AGGLOMERATION	LANNION-TREGOR AGGLOMERATION	02.96.05.93.50	info.habitat@lannion-tregor.com	Actif	
11	Mme	Sabine	REGUER	CA de Lannion-Trégor	DLC2	BRETAGNE	022	LANNION TREGOR AGGLOMERATION	LANNION-TREGOR AGGLOMERATION	02.96.05.93.50	sabine.reguer@lannion-tregor.com	Actif	Administrateur Clavis,
12	Mme	Isabelle	VASLET	CA de Lannion-Trégor	DLC2	BRETAGNE	022	LANNION TREGOR AGGLOMERATION	LANNION-TREGOR AGGLOMERATION	02.96.05.60.84	isabelle.vaslet@lannion-tregor.com	Actif	Administrateur Clavis,
13	Mme	Auréli	PIROUAULT	Dinan agglomération	DLC2	BRETAGNE	022	COMMUNAUTÉ DE COMMUNES DE DINAN	Communauté de communes de Dinan	02.96.87.21.40	assistante.habitat@dinancommunaute.fr	Actif	Assistante au Chef de Service Habitat
14	Mme	Auréli	PIROUAULT	Dinan agglomération	DLC2	BRETAGNE	022	COMMUNAUTÉ DE COMMUNES DE DINAN	Communauté de communes de Dinan	02.96.87.21.40	a.pirouault@dinan-agglomeration.fr	Actif	Assistante au Chef de Service Habitat
15	Mme	Blandine	BOSSON	Loudéac communauté Bretagne	DLC3	BRETAGNE	022	CIDERAL	CIDERAL	02.96.66.09.09	b.bosson@loudeac-communaute.bzh	Actif	
16	Mme	Chantal	GICQUEL	Loudéac communauté Bretagne	DLC3	BRETAGNE	022	CIDERAL	CIDERAL	02.96.66.09.07	c.gicquel@loudeac-communaute.bzh	Actif	Instructeur
17	Mme	Cécile	LANDURE	Loudéac communauté Bretagne	DLC3	BRETAGNE	022	CIDERAL	CIDERAL	02.96.66.14.62	c.landure@loudeac-communaute.bzh	Actif	Chef d'unité
18	Mr	Franck	LE PROVOST	Loudéac communauté Bretagne	DLC3	BRETAGNE	022	CIDERAL	CIDERAL	02.96.66.09.05	f.leprovost@loudeac-communaute.bzh	Actif	
19	Mme	Sophie	PLUMELET	Loudéac communauté Bretagne	DLC3	BRETAGNE	022	CIDERAL	CIDERAL	02.96.66.09.07	s.plumelet@loudeac-communaute.bzh	Actif	Administrateur Clavis, Chef d'unité
20	Mr	Aziz	EL BIR	OPER 22 CERTIFENERGIE	OPER	BRETAGNE	022	CÔTES D'ARMOR	Côtes d'Armor	02.96.74.44.81	aziz.elbir@certifenergie.com	Actif	Administrateur Clavis, Gérant
21	Mr	Antoine	HUET	OPER 22 SOLIHA Côtes d'Armor	OPER	BRETAGNE	022	CÔTES D'ARMOR	Côtes d'Armor	06.51.08.41.56	a.huet@solihia.fr	Actif	Administrateur Clavis,
22	Mr	Jacques	JONCHÈRE	SOLIHA Habitat & Territoires - Ouest	OPER	BRETAGNE	022	CÔTES D'ARMOR	Côtes d'Armor	06.69.51.87.67	j.jonchere@solihia.fr	Actif	Administrateur Clavis,
23	Mr	Lionel	BELLENGER	22 - DDTM des Côtes-d'Armor	DL	BRETAGNE	022	CÔTES D'ARMOR	Territoire non délégué des Côtes d'Armor	02.96.75.66.41	lionel.bellenger@cotes-darmor.gouv.fr	Actif	
24	Mr	Pierre	BESSIN	22 - DDTM des Côtes-d'Armor	DL	BRETAGNE	022	CÔTES D'ARMOR	Territoire non délégué des Côtes d'Armor	02.96.62.70.02	pierre.bessin@cotes-darmor.gouv.fr	Actif	Chef de service

LES TERRITOIRES

L'annuaire des services instructeurs



MàJ 01.07.2017

aide utilisateurs



L'ANNUAIRE DE L'ANAH

Les coordonnées des instructeurs (délégations locales et délégataires)

049 Maine-et-Loire, 053 Mayenne

L'historique des changements relatif à la 'validation du service fait' est conservé, et par défaut il est affiché.
Exemple : Jean Michel FERNANDEZ est affiché deux fois :

Vous pouvez, si vous le souhaitez, masquer l'historique



- il a eu ces droits le 10/05/2017,
- et il ne les a plus depuis le 22/05/2017.

masquer l'historique
MASQUER L'HISTORIQUE

Prénom	Nom	Mel	Téléphone	Fonctions dans Clavis	Etat du compte dans Clavis	Validation du service fait : date début date fin	Date de début de validité dans Op@l	Fonctions dans Op@l	délégations locales	délégations de
Edité le 02/06/2017 sur la base du 01/06/2017										15 6
DL 049 DÉLÉGATION LOCALE DU MAINE-ET-LOIRE Tous les matins de 9h à 12h00										
Les délégués et délégations de signature du département 049										
M ^{me}	Karine	ARRA	02.41.86.65.00	Instructeur, Administrateur Clavis	ACTIF				7	
M ^{me}	Jean-Michel	FERNANDEZ	02.41.86.66.08	Validat ^r service fait, Administrateur Clavis	ACTIF	10/05/2017 22/05/2017	14/11/2014	Complément validation commission et Thésaurus local	1	(historique)
M ^{me}	Jean-Michel	FERNANDEZ	02.41.86.66.08	Administrateur Clavis	ACTIF		14/11/2014	Complément validation commission et Thésaurus local	1	
M ^{me}	Catherine	HEUSELE	02.41.86.66.04	Instructeur	ACTIF		09/01/2007	Complément validation commission et Thésaurus local	1	
M ^{me}	Marie-Isabelle	LEMIERRE	02.41.86.66.09	Chef d'unité, Validat ^r service fait, Administrateur Clavis	ACTIF	10/05/2017	03/09/2015	Complément validation commission et Thésaurus local	1	
M ^{me}	Jean-Luc	MALGAT	02.41.86.66.01	Chef de service, Validat ^r service fait	ACTIF	10/05/2017	10/11/2014	Complément validation commission et Thésaurus local	1	
M ^{me}	Philippe	TILJOU	02.41.86.66.06	Chef d'unité	ACTIF		04/01/2016	Consultation locale	1	
DLC3 049 CONSEIL DÉPARTEMENTAL DU MAINE ET LOIRE tous les matins de 9 h à 12h										
M ^{me}	Laurent	COLOBERT	02.41.18.80.70		ACTIF		12/03/2008	Consultation locale	1	
M ^{me}	Nathalie	CORNU	02.41.18.80.53		ACTIF		02/04/2008	Complément validation commission et Thésaurus local	1	
M ^{me}	Géraldine	GUYON	02.41.18.80.67	Chef d'unité, Administrateur Clavis	ACTIF		12/03/2008	Complément validation commission et Thésaurus local	1	
M ^{me}	Pascal	QUARTIER	02.41.18.80.71	Instructeur	ACTIF		04/03/2008	Complément validation commission et Thésaurus local	1	
M ^{me}	Solange	ROBERT	02.41.18.80.58	Instructeur	ACTIF		03/03/2014	Complément validation commission et Thésaurus local	1	
M ^{me}	Isabelle	SAINJEON	02.41.18.80.72	Instructeur	ACTIF		03/05/2010	Complément validation commission et Thésaurus local	1	
DL 053 DÉLÉGATION LOCALE DE LA MAYENNE du lundi au vendredi LUI ENVOYER UN MESSAGE										
Les délégués et délégations de signature du département 053										
M ^{me}	Elisabeth	DALIBARD	02.43.67.88.47	Instructeur	ACTIF		03/09/2014	Complément validation commission et Thésaurus local	1	
M ^{me}	Chantal	FRUITIER	02.43.67.88.47	Instructeur	ACTIF		12/09/2013	Complément validation commission et Thésaurus local	1	
M ^{me}	Marie	GARNIER	02.43.67.88.06	Instructeur	ACTIF		02/05/2017	Instructeur engagement	1	
M ^{me}	Corinne	GOUGEON	02.43.67.88.45	Chef d'unité, Administrateur Clavis	ACTIF		17/04/2013	Complément validation commission et Thésaurus local	1	
M ^{me}	Charline	HOREAU	02.43.67.88.43	Instructeur	ACTIF		30/05/2016	Instructeur paiement	1	
M ^{me}	Jean-Marie	RENOUX	02.43.67.88.00	Chef de service	ACTIF		30/01/2017	Instructeur paiement	1	
M ^{me}	Maryse	TAUNAIS	02.43.67.88.06	Instructeur	ACTIF		08/01/2007	Instructeur paiement	1	
M ^{me}	Frédéric	TREMBLAIS	02.43.67.88.47	Instructeur	ACTIF		17/04/2013	Complément validation commission et Thésaurus local	1	

LES TERRITOIRES

Journal des création / modifications des droits "Services faits"



MàJ 17.07.2017

[aide utilisateurs](#)



L'ANNUAIRE DE L'ANAH

Journal des droits de 'services faits'

Statut du territoire

DL

MàJ supérieure ou égale à

01/01/2017

MàJ inférieure strictement à

01/01/2018

Date modification	Département	Prénom	Nom	Mel	Téléphone	Fonctions dans Clavis	Validation du service fait :		Date de début de validité dans Op@l
							date début	date fin	
Edité le 31/08/2017 sur la base du 30/08/2017									
18/08/2017	044	M ^{me} Nadine	RICHARD	nadine.richard@loire-atlantique.gouv.fr	02.40.67.26.26	, Validat° service fait, Administrateur Clavis	26/07/2017	18/08/2017	18/03/2008
18/08/2017	044	M ^r Patrice	PAPIN	patrice.papin@loire-atlantique.gouv.fr	02.40.67.26.61	, Validat° service fait, Administrateur Clavis	10/08/2017	18/08/2017	02/09/2009
11/08/2017	044	M ^{me} Françoise	LE BRETON	francoise.le-breton@loire-atlantique.gouv.fr	02.40.67.24.71	Chef d'unité, Validat° service fait, Administrateur Clavis	11/08/2017		04/01/2011
11/08/2017	044	M ^{me} Françoise	LE BRETON	francoise.le-breton@loire-atlantique.gouv.fr	02.40.67.24.71	, Validat° service fait, Administrateur Clavis	09/06/2017	10/08/2017	04/01/2011
09/08/2017	024	M ^r Julien	BARBEZIEUX	julien.barbezieux@dordogne.gouv.fr	05.53.45.57.02	Chef de service, Validat° service fait	09/08/2017		07/07/2017
09/08/2017	024	M ^r Julien	BARBEZIEUX	julien.barbezieux@dordogne.gouv.fr	05.53.45.57.02	, Validat° service fait	02/06/2017	08/08/2017	07/07/2017
03/08/2017	974	M ^{me} Audrey	BERNARD	audrey.besnard@developpement-durable.gouv.fr	02.62.40.29.10	, Validat° service fait	03/08/2017		07/11/2011
03/08/2017	067	M ^r Guillaume	EBERLIN	guillaume.eberlin@bas-rhin.gouv.fr	03.88.88.92.29	Chef d'unité, Validat° service fait, Administrateur Clavis	03/08/2017		14/08/2013
03/08/2017	061	M ^r Vincent	BRUGER	vincent.bruger@orne.gouv.fr	02.33.32.50.97	Chef de service, Validat° service fait	03/08/2017		20/12/2016
25/07/2017	072	M ^r Philippe	FOUQUET	philippe.fouquet@sarthe.gouv.fr	02.72.16.40.11	Chef de service, Validat° service fait	25/07/2017		08/08/2017
21/07/2017	029	M ^r Gérard	DENIEL	gerard.deniel@finistere.gouv.fr	02.98.76.50.80	Chef de service, Validat° service fait	21/07/2017		24/02/2010
21/07/2017	029	M ^r Gérard	DENIEL	gerard.deniel@finistere.gouv.fr	02.98.76.50.80	, Validat° service fait	03/07/2017	20/07/2017	24/02/2010
11/07/2017	014	M ^{me} Hélène	CHAUVEAU	helene.chauveau@calvados.gouv.fr	02.31.43.16.03	Chef d'unité, Validat° service fait	11/07/2017		27/10/2014
11/07/2017	093	M ^{me} Patricia	LITREM	patricia.litrem@developpement-durable.gouv.fr	01.41.60.68.71	, Validat° service fait	13/06/2017	11/07/2017	30/09/2013
06/07/2017	066	M ^r Laurent	VALDINOCI	laurent.valdinoci@pyrenees-orientales.gouv.fr	04.68.38.13.41	Chef d'unité, Validat° service fait, Administrateur Clavis	06/07/2017		14/04/2015
05/07/2017	010	M ^r Yoann	GILQUIN	yoann.gilquin@aube.gouv.fr	03.25.46.20.02	Chef de service, Validat° service fait	05/07/2017		07/08/2017
29/06/2017	025	M ^{me} Agnès	FRANCOIS	agnes.francois@doubs.gouv.fr	03.81.65.61.40	Chef d'unité, Validat° service fait, Administrateur Clavis	29/06/2017		09/01/2006
27/06/2017	972	M ^r Frédéric	VAUDELIN	frederic.vaudelin@developpement-durable.gouv.fr	05.96.59.58.76	Chef d'unité, Validat° service fait, Administrateur Clavis	27/06/2017		10/09/2014
27/06/2017	973	M ^r Serge	MANGUER	serge.manguer@developpement-durable.gouv.fr	05.94.39.81.54	Chef de service, Validat° service fait	27/06/2017		14/03/2017
26/06/2017	005	M ^r Pierre-Yves	LECORDIX	pierre-yves.lecordix@hautes-alpes.gouv.fr	04.92.40.35.77	, Validat° service fait	06/06/2017	26/06/2017	25/01/2006
21/06/2017	038	M ^{me} Laetitia	IDRAY	laetitia.idray@isere.gouv.fr	04.56.59.43.99	Chef d'unité, Validat° service fait	21/06/2017		30/05/2017
21/06/2017	022	M ^r Yves	LE GALL	yves.legall@cotes-darmor.gouv.fr	02.96.75.67.11	, Validat° service fait, Administrateur Clavis	08/06/2017	21/06/2017	01/01/2006
20/06/2017	009	M ^{me} Evelyne	NEVEU	evelyne.neveu@arriege.gouv.fr	05.61.02.47.11	Chef de service, Validat° service fait, Administrateur Clavis	20/06/2017		19/01/2006
20/06/2017	063	M ^{me} Jennifer	CAINE	jennifer.caine@puy-de-dome.gouv.fr	04.73.43.19.32	Chef d'unité, Validat° service fait, Administrateur Clavis	20/06/2017		02/01/2013
20/06/2017	009	M ^r Olivier	MONSEGU	olivier.monsegu@arriege.gouv.fr	05.61.02.47.07	Chef de service, Validat° service fait	20/06/2017		08/08/2017
19/06/2017	035	M ^{me} Pauline	CHAILLOU	pauline.chaillo@ille-et-vilaine.gouv.fr	02.90.02.33.57	Chef de service, Validat° service fait	19/06/2017		15/01/2015
15/06/2017	044	M ^r Michel	BARNETTE	michel.barnette@loire-atlantique.gouv.fr	02.40.67.25.50	, Validat° service fait	15/06/2017		18/02/2009
15/06/2017	030	M ^r Mohamed	AMRI	mohamed.amri@gard.gouv.fr	04.66.62.62.36	Chef d'unité, Validat° service fait, Administrateur Clavis	15/06/2017		01/10/2015
13/06/2017	088	M ^{me} Adeline	ROBIN	adeline.robin@vosges.gouv.fr	03.29.69.12.49	Instructeur, Validat° service fait, Administrateur Clavis	13/06/2017		09/01/2014
13/06/2017	034	M ^{me} Aida	LAKEHAL	aida.lakehal@herault.gouv.fr	04.34.46.61.73	Chef d'unité, Validat° service fait, Administrateur Clavis	13/06/2017		20/06/2014

LES TERRITOIRES

Les nombres de communes par départements



MàJ 19.08..2011



LES COMMUNES PAR DEPARTEMENTS

Edité le 19/08/2011 sur la base du 18/08/2011

Département	Région	Nombre de communes	Eligibles au Fart	Eligibles au Fart et en secteur rural	Eligibles au Fart et en secteur urbain	en zone A	en zone B	en zone C
		36775	24032	13211	10821	611	4977	31194
001 Ain	RHONE-ALPES	419	0	0	0	24	47	349
002 Aisne	PICARDIE	817	817	306	511	0	45	772
003 Allier	AUVERGNE	320	320	223	97	0	17	303
004 Alpes de Hautes-Provence	PROVENCE-ALPES-COTE-D AZUR	200	41	39	2	0	17	183
005 Hautes-Alpes	PROVENCE-ALPES-COTE-D AZUR	177	0	0	0	0	1	176
006 Alpes-Maritimes	PROVENCE-ALPES-COTE-D AZUR	163	54	5	49	75	25	63
007 Ardèche	RHONE-ALPES	339	339	194	145	0	4	335
008 Ardennes	CHAMPAGNE-ARDENNE	463	51	36	15	0	7	456
009 Ariège	MIDI-PYRENEES	332	332	237	95	0	0	332
010 Aube	CHAMPAGNE-ARDENNE	433	90	67	23	0	17	416
011 Aude	LANGUEDOC-ROUSSILLON	438	438	268	170	0	11	427
012 Aveyron	MIDI-PYRENEES	304	304	247	57	0	0	304
013 Bouches-du-Rhône	PROVENCE-ALPES-COTE-D AZUR	135	0	0	0	0	107	28
014 Calvados	BASSE-NORMANDIE	706	0	0	0	0	59	647
015 Cantal	AUVERGNE	260	17	17	0	0	0	260
016 Charente	POITOU-CHARENTES	406	406	303	103	0	16	390
017 Charente-Maritime	POITOU-CHARENTES	472	8	LISTE DES COMMUNES ELIGIBLES AU FART		0	70	402
018 Cher	CENTRE	290	0	0	0	0	15	275
019 Corrèze	LIMOUSIN	286	286	206	80	0	5	281
02A Corse-du-Sud	CORSE	124	124	78	46	0	124	0
02B Haute-Corse	CORSE	236	0	0	0	0	236	0
021 Côte-d'Or	BOURGOGNE	707	0	0	0	0	22	685
022 Côtes d'Armor	BRETAGNE	373	373	243	130	0	39	334
023 Creuse	LIMOUSIN	260	0	0	0	0	0	260
024 Dordogne	AQUITAINE	557	557	437	120	0	28	529
025 Doubs	FRANCHE-COMTE	594	594	286	308	0	90	504
026 Drôme	RHONE-ALPES	371	371	257	114	0	12	359

SUIVI DES COMMISSIONS

Liste des commissions



MàJ 26.08.2014

[aide utilisateurs](#)



LES COMMISSIONS

Liste des commissions

Avec Département Dans 034 Hérault
Avec Date réunion supérieure ou égale à 01/06/2014
inférieure strictement à 01/09/2014

Edité le 26/08/2014 sur la base du 25/08/2014

[Le Glossaire](#)

12 commissions closes - 3 commissions en cours (2 sélection des dossiers, 1 ordre du jour validé, 0 saisie des décisions, 0 arrêt des comptes, 0 reportées, 0 prévalidées)

Région	Dép ¹	Type	Désignation	1. Date réunion	2. Date de validation	2-1.Délai traitem ^t	Etape	Montants proposés				Montants engagés					
								ANAH	Ingénierie	Autres aides	FART	ANAH	Ingénierie	Autres aides	FART		
Ensemble :								22 442€	0€	0€	0€	2 171 636€	41 878€	0€	774 083€		
- dont ANAH :								0€	0€	0€	0€	0€	0€	0€	0€	0€	
- dont délégataires :								22 442€	0€	0€	11 050€	2 171 636€	41 878€	0€	774 083€		
▲ ▼ ▲ ▼ ▲ ▼ ▲ ▼				▲ ▼	▲ ▼	▲ ▼	▲ ▼										
LANGUEDOC-ROUSSILLON	034	Consultative	34 - CG HERAULT - DLC3	28/07/2014	28/07/2014	0	Session close									16 500 €	
LANGUEDOC-ROUSSILLON	034	Consultative	34 - CA HERAULT MEDITERRANEE - DLC3	15/07/2014	16/07/2014	1	Session close	9 067 €									
LANGUEDOC-ROUSSILLON	034	Consultative	34 - CA HERAULT MEDITERRANEE - DLC3	10/07/2014	15/07/2014	5	Session close	228 574 €								80 000 €	
LANGUEDOC-ROUSSILLON	034	Consultative	34 - CA HERAULT MEDITERRANEE (DLC2)	10/07/2014			Session close										
LANGUEDOC-ROUSSILLON	034	Consultative	34 - CA BEZIERS MEDITERRANEE DLC 3	01/07/2014	03/07/2014	2	Session close	304 223 €								203 080 €	
LANGUEDOC-ROUSSILLON	034	Consultative	34 - CA MONTPELLIER AGGLOMERATION - DLC3	27/06/2014			Tout dossier peut être sélectionné										
LANGUEDOC-ROUSSILLON	034	Consultative	34 - CA MONTPELLIER AGGLOMERATION - DLC3	26/06/2014			Tout dossier peut être sélectionné	22 442 €			11 050 €						
LANGUEDOC-ROUSSILLON	034	Consultative	34 - CA MONTPELLIER AGGLOMERATION (DLC2)	26/06/2014			Session close	ACCES A L'ORDRE DU JOUR									
LANGUEDOC-ROUSSILLON	034	Consultative	34 - CA MONTPELLIER AGGLOMERATION - DLC3	25/06/2014	07/07/2014	12	Session close	444 360 €								189 000 €	
LANGUEDOC-ROUSSILLON	034	Consultative	34 - CA MONTPELLIER AGGLOMERATION - DLC3	24/06/2014	24/06/2014	0	Session close	201 109 €								41 878 €	20 500 €
LANGUEDOC-ROUSSILLON	034	Consultative	34 - CA MONTPELLIER AGGLOMERATION (DLC2)	24/06/2014			Session close										
LANGUEDOC-ROUSSILLON	034	Consultative	34 - CG HERAULT - DLC3	18/06/2014	18/06/2014	0	Session close	702 865 €								145 846 €	
LANGUEDOC-ROUSSILLON	034	Consultative	34 - CG HERAULT (DLC2)	18/06/2014			Listes fixées	ACCES A LA LISTE DE DECISION									
LANGUEDOC-ROUSSILLON	034	Consultative	34 - CA HERAULT MEDITERRANEE - DLC3	10/06/2014	13/06/2014	3	Session close	281 438 €								119 157 €	
LANGUEDOC-ROUSSILLON	034	Consultative	34 - CA HERAULT MEDITERRANEE (DLC2)	10/06/2014			Session close										

Par les liens existants sur cette liste, vous pouvez accéder :

- aux ordre du jour des commissions (non closes) ;
- aux listes de décisions des commissions (closes).

SUIVI DES COMMISSIONS

Tableau par régions et départements



MàJ 11.04.2011

aide utilisateurs



LES COMMISSIONS

Tableau par régions et départements



Avec Région Dans ILE-DE-FRANCE, NORD-PAS-DE-CALAIS
 Avec Commission >
 Avec Date Commission supérieure ou égale à 01/01/2011
 inférieure à 31/12/2011

Edité le 11/04/2011 sur la base du 08/04/2011

[Tableau par régions, départements et délégataires](#)

	COMMISSIONS NON VALIDÉES										COMMISSIONS VALIDÉES				
	Nombre total	sélection des dossiers	ordre du jour	saisie des avis	saisie des décisions	arrêt des comptes	Proposé Dossiers / Fonds	Proposé ingénierie	Proposé Autres aides	Proposé FART	Commissions closes	Subv° ANAH : Dossiers / fonds	Subv° ANAH : Ingénierie	Autres aides	Subv° FART
ENSEMBLE	18	15	3	0	0	0	5 491 740€	42 773€	425 580€	0 €	66	11 607 378€	0 €	1 159 098€	1 350€
ILE-DE-FRANCE	5	5	0	0	0	0	2 992 463€	42 773€	420 318€	0 €	31	3 760 658€	0 €	1 042 520€	1 350€
075 Paris	1	1	0	0	0	0	1 712 799€	0 €	420 318€	0 €	1	0 €	0 €	0 €	0 €
077 Seine-et-Marne	2	2	0	0	0	0	0 €	0 €	0 €	0 €	6	101 817€	0 €	0 €	0 €
078 Yvelines	0	0	0	0	0	0	0 €	0 €	0 €	0 €	4	242 605€	0 €	0 €	0 €
091 Essonne	0	0	0	0	0	0	0 €	0 €	0 €	0 €	3	218 418€	0 €	0 €	0 €
092 Hauts-de-Seine	0	0	0	0	0	0	1 279 664€	42 773€	0 €	0 €	4	110 440€	0 €	982 438€	0 €
093 Seine-Saint-Denis	1	1	0	0	0	0	0 €	0 €	0 €	0 €	5	1 809 085€	0 €	0 €	0 €
094 Val-de-Marne	1	1	0	0	0	0	0 €	0 €	0 €	0 €	2	849 204€	0 €	0 €	0 €
095 Val-d Oise	0	0	0	0	0	0	0 €	0 €	0 €	0 €	6	429 089€	0 €	60 082€	1 350€
NORD-PAS-DE-CALAIS	13	10	3	0	0	0	2 499 277€	0 €	5 262€	0 €	35	7 846 720€	0 €	116 578€	0 €
059 Nord	8	5	3	0	0	0	2 491 467€	0 €	0 €	0 €	10	5 515 237€	0 €	0 €	0 €
062 Pas-de-Calais	5	5	0	0	0	0	7 810€	0 €	5 262€	0 €	25	2 331 483€	0 €	116 578€	0 €

ACCES A LA LISTE DES COMMISSIONS

SUIVI DES COMMISSIONS

Tableau par régions, départements et délégataires



MàJ 11.04.2011

aide utilisateurs



LES COMMISSIONS

Tableau par régions, départements et délégataires



Avec Région Dans ALSACE
 Avec Commission >
 Avec Date Commission supérieure ou égale à 01/01/2011
 inférieure à 31/12/2011

Edité le 11/04/2011 sur la base du 08/04/2011

Consulté le 11/04/2011 sur la base du 06/04/2011

	COMMISSIONS NON VALIDÉES										COMMISSIONS VALIDÉES				
	Nombre total	Sélection dossiers	Ordre du jour	Saisie avis	Saisie décisions	Arrêt comptes	Proposé Dossiers /fonds	Proposé ingénierie	Proposé Autres aides	Proposé Fart	Nb comm. closes	Subv° ANAH : Dossiers / fonds	Subv° ANAH : Ingénierie	Autres aides	Subvent° Fart
ENSEMBLE	5	5	0	0	0	0	34 134€	0 €	21 881€	4 800€	11	997 292€	0 €	137 320€	0 €
ALSACE	5	5	0	0	0	0	34 134€	0 €	21 881€	4 800€	11	997 292€	0 €	137 320€	0 €
067 Bas-Rhin	4	4	0	0	0	0	34 134€	0 €	21 881€	4 800€	7	786 746€	0 €	137 320€	0 €
67 - CG BAS-RHIN - (DLC3)	1	1	0	0	0	0	34 134€	0 €	21 881€	4 800€	2	338 356€	0 €	137 320€	0 €
67 - CG BAS-RHIN - DOSSIERS DÉPOSÉS JUSQU'AU 31/12/07	1	1	0	0	0	0	0 €	0 €	0 €	0 €	1	0 €	0 €	0 €	0 €
67 - CUS	1	1	0	0	0	0	0 €	0 €	0 €	0 €	3	448 390€	0 €	0 €	0 €
67 - HUMANISATION - BAS-RHIN	1	1	0	0	0	0	0 €	0 €	0 €	0 €	1	0 €	0 €	0 €	0 €
068 Haut-Rhin	1	1	0	0	0	0	0 €	0 €	0 €	0 €	4	210 546€	0 €	0 €	0 €
68 - CG HAUT-RHIN	0	0	0	0	0	0	0 €	0 €	0 €	0 €	4	210 546€	0 €	0 €	0 €
68 - M2A - MULHOUSE ALSACE CA	1	1	0	0	0	0	0 €	0 €	0 €	0 €	0	0 €	0 €	0 €	0 €



 MàJ 29.10.2012
 

Agence
nationale
de l'habitat

Anah

Edité le 29/10/2012 sur la base du 26/10/2012

(*) Dans ce tableau, les consommations, A.E., disponibles sont globales pour les délégataires, distingués en PB, PO, CI et FU pour l'ANAH.

[illegible]

L'avant-avant-avant-dernière colonne donne accès au tableau de bord financier 'Anah' de la dernière commission validée ;
l'avant-avant-dernière colonne pointe sur le tableau de bord financier 'Ingénierie' de la dernière commission validée ;
l'avant-dernière colonne donne accès au tableau de bord prévisionnel 'Anah' de la prochaine commission planifiée ;
la dernière colonne pointe sur le tableau de bord prévisionnel 'Ingénierie' de la prochaine commission planifiée.

SUIVI DES COMMISSIONS

Récapitulatif des décisions des commissions



MàJ 20.05.2010



RECAPITULATIF DES DECISIONS DE COMMISSION relatives aux dossiers de subventions aux propriétaires

Date validation commission ↓	Localisation ↓	Conventions ↓
✓ Année	Département 005 Hautes-Alpes	ANAH / Délégués
Mois	Délégué	

Avec Etape commission = Session close

Avec Année > 0

(*) par convention sont regroupés en "PB" tous les dossiers "non PO".

Édité le 20/05/2010 sur la base du 18/05/2010	Nombre de commissions	Engagements initiaux			Engagements rectificatifs			Rejets			Prorogations			Retraits de subvention			Reversements		
		Σ	PO	PB	Σ	PO	PB	Σ	PO	PB	Σ	PO	PB	Σ	PO	PB	Σ	PO	PB
2006	4	176	131	45	1	0	1	3	2	1	0	0	0	0	0	0	0	0	0
2007	6	152	120	32	0	0	0	3	1	2	0	0	0	1	1	0	0	0	0
2008	13	167	137	30	3	2	1	2	2	0	0	0	0	2	2	0	0	0	0
2009	12	196	174	22	3	1	2	0	0	0	2	0	2	17	15	2	0	0	0
2010	5	85	74	11	3	0	3	0	0	0	0	0	0	5	5	0	0	0	0

LES LISTES ET TABLEAUX DE BORD DE LA COMMISSION



Les principaux documents pouvant être édités avant la commission sont :

- l'ordre du jour ;
- le tableau de bord financier prévisionnel ;
- le tableau de bord « logements et travaux » des dossiers proposés à la commission.

Les principaux documents à éditer à l'issue de la commission, lorsque celle-ci a été close sous O@I, sont :

- La liste des décisions ;
- Le tableau de bord financier définitif.

  **CONSULTATION DES DONNEES** 

Ordre du jour

Ordre du jour de la commission

Utiliser	Critère	Notion		Valeur du filtre
<input checked="" type="checkbox"/>	Avec	Commission	=	006. 23/02/07 . 06 - CAH DES ALPES-MARITIMES
<input type="checkbox"/>	Avec	Aides propres uniquement		
<input checked="" type="checkbox"/>	Avec	Séance	=	ENGAGEMENT

Sortie Ecran - HTML

Exécuter

Annuler

Réinitialiser

Paramétrage

LES LISTES ET TABLEAUX DE BORD DE LA COMMISSION

L'ordre du jour



MàJ 07.03.2017

 aide utilisateurs





Retour à la page d'accueil de l'infocentre

Édité le 07/03/2017 sur la base du 07/03/2017

ORDRE DU JOUR

de la commission 62 - CA LENS-LIEVIN (DLC3) du 14/03/2017

Le Glossaire

▲ ▼ (tri par n° de dossier) ▲ ▼ (tri par type de dossier) ▲ ▼ (tri par communes)
 Tableau "logements et travaux" / Tableau de bord prévisionnel Anah / Tableau de bord prévisionnel Fart
 ▲ ▼ (tri par adresses) ▲ ▼ (tri par montant de subvention) ▲ ▼ (priorités)

Séance AGRÈMENT


Dossier	Types intervent° et taux de la subv° Anah	Nom du demandeur adresse de l'immeuble (mandataire ; opérateur)	Subvention Anah proposée (dont AMO)	Subvent° FART proposée (dont AMO)	Mt autres aides proposées	Travaux éligibles	Logts subven- tionnés	Lgt à loyer maîtrisé	Logts vacants (+d'1 an)	LHI	Logts très dégra- dés	Logts auto- nomie	Gain énergie lgts PO	Commentaires	Ins truc teur	Prio- rité locale	Avis <input type="checkbox"/> favorable <input type="checkbox"/> défavorable <input type="checkbox"/> ajourné
062PIG019. 062PIG019. CALL PIG HABITER MIEUX 062033006 B déposé le 25/11/2016 PO très modeste MME Sylviane GAWOR 117 RUE DES FUSILLES 62740 FOUQUIERES-LES-LENS (opérateur : INHARI SOLIHA) affichage de l'opérateur ... 062033558 B déposé le 20/02/2017 PO très modeste M Gilbert LOHEZ 104 RUE JULES GUESDE 62410 MEURCHIN (opérateur : INHARI SOLIHA) CLIQUEZ ICI pour voir l'immeuble subventionné par l'Anah : sa photographie, sa localisation sur une carte ou une photo satellite FICHE DE SYNTHÈSE DU DOSSIER																	
Séance AGRÈMENT : 2 dossiers			0€	0€	500€	11956€	2	0	0	0	0	0	0				

Séance PROROGATION

Dossier	Types intervent° et taux de la subv° Anah	Nom du demandeur adresse de l'immeuble (mandataire ; opérateur)	Subvention Anah proposée (dont AMO)	Subvent° FART proposée (dont AMO)	Mt autres aides proposées	Travaux éligibles	Logts subven- tionnés	Lgt à loyer maîtrisé	Logts vacants (+d'1 an)	LHI	Logts très dégra- dés	Logts auto- nomie	Gain énergie lgts PO	Commentaires	Ins truc teur	Prio- rité locale	Avis <input type="checkbox"/> favorable <input type="checkbox"/> défavorable <input type="checkbox"/> ajourné
DIFFUS n° - Diffus 062027764 P2 déposé le 03/01/2014 MME Delphine NIGHTINGALE 69 RUE ROGER SALENGRO 62160 BULLY-LES-MINES (mandataire : GROUPE INTERRÉGIONAL HABITAT & DÉVELOPPEMENT) ... et/ou affichage du mandataire du dossier.																	
Séance PROROGATION : 1 dossier			0€	0€	0€	16456€	0	0	0	0	0	0	0	12 mois Date d'expiration : 21/05/2017 Prorogé jusqu'au : 21/05/2018	HANN.		<input type="checkbox"/> favorable <input type="checkbox"/> défavorable <input type="checkbox"/> ajourné

LES LISTES ET TABLEAUX DE BORD DE LA COMMISSION

Le tableau 'Logements et travaux' des dossiers proposés à la commission

	MàJ 15.09.2014	
---	----------------	---

Cette édition permet de donner à la commission des éléments de synthèse sur l'impact des décisions qui lui sont proposées.

TABLEAUX "LOGEMENTS ET TRAVAUX"

 Le Glossaire

Dossiers proposés pour engagement à la Commission 33 - CU BORDEAUX du 26/09/2014														
ordre du jour / tableau de bord prévisionnel														
Ensemble des dossiers	Nbre dossiers Anah	Logements subventionnés Anah	Loyers maîtrisés				Vacants PCS	Logements indignes	lgts très dégradés	Travaux éligibles	Subventions			Nbre dossiers Fart
			Σ	LI	LC	LCTS					Anah	autres aides	FART	
	39	40	3	2	0	1	3	3	3	896287€	346743€	56748€	109221€	31
FART	0	0	0	0	0	0	0	0	0	0€	0€	0€	109221€	31
033_CS105 CLE FART 33 CUB	0	0	0	0	0	0	0	0	0	0€	0€	0€	109221€	31
OPAH-RU	5	5	0	0	0	0	0	0	0	85647€	39856€	6051€	0€	0
033OPA007 OPAH RU HM DE LA VILLE DE BORDEAUX HORS HOTELS MEUBLES	1	1	0	0	0	0	0	0	0	17922€	8961€	500€	0€	0
033OPA013 OPAH RU ORI LORMONT	4	4	0	0	0	0	0	0	0	67725€	30895€	5551€	0€	0
PIG	29	30	3	2	0	1	3	3	3	765629€	284380€	49197€	0€	0
033PIG012 PIG DE LA COMMUNAUTE URBAINE DE BORDEAUX	28	29	3	2	0	1	3	3	3	753633€	278382€	43897€	0€	0
033PIG010 PST DE LA GIRONDE CUB 2012 2014	1	1	0	0	0	0	0	0	0	11995€	5998€	5300€	0€	0
DIFFUS	5	5	0	0	0	0	0	0	0	45011€	22507€	1500€	0€	0
- DIFFUS	5	5	0	0	0	0	0	0	0	45011€	22507€	1500€	0€	0

Dossiers PB														
Dossiers PB	Nbre dossiers Anah	Logements subventionnés Anah	Loyers maîtrisés				Vacants PCS	Lgts indignes	lgts très dégradés	Travaux éligibles	Subventions			Nbre dossiers Fart
			Σ	LI	LC	LCTS					Anah	autres aides	FART	
	2	3	3	2	0	1	3	2	1	235740€	78187€	12731€	6000€	2
FART	0	0	0	0	0	0	0	0	0	0€	0€	0€	6000€	2
033_CS105 CLE FART 33 CUB	0	0	0	0	0	0	0	0	0	0€	0€	0€	6000€	2
PIG	2	3	3	2	0	1	3	2	1	235740€	78187€	12731€	0€	0
033PIG012 PIG DE LA COMMUNAUTE URBAINE DE BORDEAUX	2	3	3	2	0	1	3	2	1	235740€	78187€	7931€	0€	0
033PIG010 PST DE LA GIRONDE CUB 2012 2014	0	0	0	0	0	0	0	0	0	0€	0€	4800€	0€	0

Dossiers PO														
Dossiers PO	Nbre dossiers Anah	Logements subventionnés Anah	Loyers maîtrisés				Vacants PCS	Lgts indignes	lgts très dégradés	Travaux éligibles	Subventions			Nbre dossiers Fart
			Σ	LI	LC	LCTS					Anah	autres aides	FART	
	37	37	0	0	0	0	0	1	2	660546€	268556€	44017€	103221€	29
FART	0	0	0	0	0	0	0	0	0	0€	0€	0€	103221€	29
033_CS105 CLE FART 33 CUB	0	0	0	0	0	0	0	0	0	0€	0€	0€	103221€	29
OPAH-RU	5	5	0	0	0	0	0	0	0	85647€	39856€	6051€	0€	0
033OPA007 OPAH RU HM DE LA VILLE DE BORDEAUX HORS HOTELS MEUBLES	1	1	0	0	0	0	0	0	0	17922€	8961€	500€	0€	0
033OPA013 OPAH RU ORI LORMONT	4	4	0	0	0	0	0	0	0	67725€	30895€	5551€	0€	0
PIG	27	27	0	0	0	0	0	1	2	529888€	206193€	36466€	0€	0
033PIG012 PIG DE LA COMMUNAUTE URBAINE DE BORDEAUX	26	26	0	0	0	0	0	1	2	517893€	200195€	35966€	0€	0
033PIG010 PST DE LA GIRONDE CUB 2012 2014	1	1	0	0	0	0	0	0	0	11995€	5998€	500€	0€	0
DIFFUS	5	5	0	0	0	0	0	0	0	45011€	22507€	1500€	0€	0
- DIFFUS	5	5	0	0	0	0	0	0	0	45011€	22507€	1500€	0€	0

N.B. Cet état comptabilise par programmes les logements correspondant aux seuls dossiers présentés pour engagement initial.

Si un dossier est instruit sur deux réglementations distinctes, les logements seront comptabilisés sur les deux programmes correspondants.

LES LISTES ET TABLEAUX DE BORD DE LA COMMISSION

La liste de décisions

	MàJ 08.03.2017	aide utilisateurs	
--	----------------	-------------------	--



Edité le 07/03/2017 sur la base du 06/03/2017

LISTE DES DECISIONS 03 - DÉPARTEMENT ALLIER du 21/12/2016

Le Glossaire

Tableau de bord financier

Séance : AGREMENT Décision : AGREER														
Dossier	Types interv. et taux	Nom du demandeur adresse de l'immeuble ; (mandataire ; opérateur)	Subventions ANAH agréées par la commission	Autres aides agréées par la commission	Subventions FART agréées par la commission	Travaux éligibles	Logts subventionnés	Logts à loyer maîtrisé	Logts vacants (+d'1 an)	LHI	Logts très dégradés	Logts PO autonomie	Gain énergie logts PO	Commentaires priorité
OPAH n° - CLE FART 03 CG INGENIERIE			0€	0€	834€	0€	2	0	0	0	0	0		
1 dossier(s) INGENIERIE			0€	0€	834€	0€	2	0	0	0	0	0		
003009895 déposé le 01/12/2016 INGENIERIE	FART_ING	EPCI COMMUNAUTE DE COMMUNES DU PAYS DE LAPALISSE ----	0€	0€	834€	0€	2	0	0	0	0	0		CI
OPAH n° 003OPA017 OPAH PAYS DE LAPALISSE 2013 2017 AVENANT 3			4 500€	0€	637€	43 660€	3	1	1	0	0	1		
2 dossier(s) PO			CARTE DU PROGRAMME			0€	637€	8 999€	2	0	0	0	1	
003009888 déposé le 13/12/2016 PO très mod. (TSO)	8-TX_AMEL_ENER / AS_SUBV 50%	MME Viviane MIZZI LA SAUZA 03300 SAINT-ETIENNE-DE-VICQ (opérateur : SOLIHA 03)	3 184€	0€	637€	6 368€	1	0	0	0	0	0	G(535) F(400) 25%	POTSO
003009904 déposé le 19/12/2016 PO très mod. (TSO)	3-TXAUTO 50%	M Alain MORICET 6 RUE BARTHELEMY GUILLON 03120 LAPALISSE (opérateur : SOLIHA 03) Maintien à domi	1 316€	0€	0€	2 631€	1	0	0	0	0	1		dossier au titre de l'autonomie. POHAN
1 dossier(s) PB						34 661€	1	1	1	0	0	0		
003007056 R déposé le 10/02/2014 PB	8-TX_AMEL_ENER / ASE 25%	M_MME François BILLAUD CHEZ GALLEY 03120 DROITURIER (mandataire : SOLIHA 03)	0€	0€	0€	34 661€	1	1	1	0	0	0		LC
OPAH n° 003OPA018 OPAH DU BASSIN DE GANNAT			15 193€	0€	3 449€	34 485€	3	0	0	0	0	0		
3 dossier(s) PO			15 193€	0€	3 449€	34 485€	3	0	0	0	0	0		
003009842 déposé le 03/12/2016 PO très mod. (TSO)	8-TX_AMEL_ENER / AS_SUBV 50%	M_MME Calvet Marie-Jeanne NECTOUX GAE 6 RUE DE L ENFER 03800 JENZAT (opérateur : COMMUNAUTE DE COMMUNES DU GANNAT)	3 746€	0€	749€	7 491€	1	0	0	0	0	0	E(319) D(222) 30%	POTSO
003009889 déposé le 14/10/2016	8-TX_AMEL_ENER / AS_SUBV	MME Danielle STELLINI LE RUE DU BOIS DE BROU	6 664€	0€	1 333€	13 327€	1	0	0	0	0	0	F(336) E(337)	POTSO

LES LISTES ET TABLEAUX DE BORD DE LA COMMISSION

La liste des dossiers FART

	MàJ 19.04.2012	 aide utilisateurs	
---	----------------	---	---



LISTE DES DOSSIERS FART

Protocole CLE signé le

Territoire de gestion

84. ANAH

Dossiers 'Habiter mieux' engagés à la session 84 - DÉLÉGUÉ VAUCLUSE. du 06/07/2012

N° de dossier Anah	Date de dépôt	Nom	Prénom	Adresse du logement faisant l'objet de travaux	Opérateur ou AMO	Résumé des travaux envisagés	Commentaire d'ordre opérationnel sur le dossier
084003949	14/05/2012	PITOT	Gilone	14 RUE SAINT PIERRE 84400 APT	084OPA005. OPAH DE L'HABITAT DU CENTRE ANCIEN ET DES FAUBOURGS D'APT	65 m ² . 47731 € de travaux éligibles. Etiquettes énergie : F (370) → C (141), gain = 62%. 1-TXLOURDS	suite à renoncement de subvention (dossier pb 3276) en raison de sortie d'indivision des pptaies, la pptaie dépose un dossier po pour occuper elle même ce logement. travaux lourds-id 0.74-remise aux normes tvx électricité, plomberie sanitaire, isolation. prime ase-étiquette énergétique passe de f à c (gain de 62%)
084003963	05/06/2012	ZIANE	Ahmed	19 RUE JOFFRE 84000 AVIGNON	084PIG006. PIG 2012 COMMUNE D'AVIGNON	67 m ² . 5717 € de travaux éligibles. Etiquettes énergie : G (495) → E (311), gain = 37%. 4-TXAUTRES	isolation et chaudière à condensation base étiquette énergie g estimation après travaux e - gain énergie 37% donc 1 prime ase
084003964	04/06/2012	HACOT	Lionel	10 AVENUE DES PEUPLIERS N° 1 84310 MORIERES-LES-AVIGNON	084PIG005. PST ET PIG 2012 VAUCLUSE 2012	88 m ² . 20077 € de travaux éligibles. Etiquettes énergie : E (275) → D (187), gain = 32%. 4-TXAUTRES	prime habiter mieux
084003968	13/06/2012	TRONC	Bernard	7 LOTISSEMENT LA SORQUETTE 84800 L'ISLE-SUR-LA-SORGUE	- . -	90 m ² . 10718 € de travaux éligibles. Etiquettes énergie : F (407) → E (302), gain = 26%. 4-TXAUTRES	travaux : isolation , installation de double vitrage, de radiateurs , vmc simple flux. étiquette énergétique : f (407) avant travaux et e (302) après travaux à gain énergétique de 26% total opération ttc :11438 financement : 6156€ anah : 3598 amo: 438 prime hm : 1860 département : 260 reste à charge :5282€ (prêt sacicap)
084003973	18/06/2012	BLONDEL	David	174 RUE DE PROVENCE 84100 ORANGE	- . -	110 m ² . 4401 € de travaux éligibles. Etiquettes énergie : E (259) → D (180), gain = 31%. 4-TXAUTRES	installation d'une chaudière à condensation ayant pour effet d'améliorer de 31% la qualité énergétique du logement.
084003974	25/06/2012	LECHERBOURG	Françoise	CHEMIN DE LA MONTAGNE BOISSOUTEYRAND 84430 MONDRAGON	084PIG005. PST ET PIG 2012 VAUCLUSE 2012	100 m ² . 4392 € de travaux éligibles. Etiquettes énergie : D (157) → C (106), gain = 32%. 4-TXAUTRES	installation d'une chaudière à condensation améliorant la qualité énergétique du logement de 32%. taux de subvention ramené à 25.90% pour tenir compte de l'ensemble des aides publiques et un écrêtement de ces aides à 100% du montant ttc de l'opération.



Par les liens existants sur cette liste de dossiers PO. FART, vous pouvez accéder

- aux fiches de synthèse des dossiers (en cliquant sur le n° de dossier) ;
- aux fiches de synthèse des programmes

LES LISTES ET TABLEAUX DE BORD DE LA COMMISSION

Tableau de bord prévisionnel

	MàJ 15.10.2012	 aide utilisateurs	
---	----------------	---	---

Cet état peut être édité avant toute commission afin de permettre aux membres de la commission de voir l'impact financier des propositions inscrites à l'ordre du jour (dans la colonne .2. engagements prévus).



TABLEAU DE BORD PREVISIONNEL ANAH

12 - DÉLÉGUÉ AVEYRON du 15/10/2012

Édité le 15/10/2012 sur la base du 12/10/2012

Tableau "logements et travaux"

Ordre du jour

SECTEURS / Codes et libellés des programmes	.1. Consommé avant commission	.2. Engagements prévus	3 = 1+2 Consommé après commission	.4. A.E.	4 - 3 Disponible	3 / 4 % A.E.	.5. Dotation	3 / 5 % Dot.	.6. Montants contractuels	3 / 6 % Mt contractuel
- DIFFUS	691 078€	5 476€	696 554€							
Total Diffus	691 078€	5 476€	696 554€							
046OPA014 OPAH FIGEAC COMMUNAUTE	8 901€	0€	8 901€							
Total OPAH	8 901€	0€	8 901€							
012OPA002 OPAH-RU SAINT AFFRIQUE	156€	0€	156€							
012OPA003 OPAH RU DE LA BASTIDE DE VILLEFRANCHE DE ROUERGUE	47 282€	0€	47 282€						322 000 €	15 %
012OPA004 OPAH-RU DE LA COMMUNAUTE DE COMMUNES DU BASSIN DECAZEVILLE-AUBIN - 2011	67 863€	0€	67 863€						395 920 €	17 %
Total OPAH de renouvellement urbain	115 301€	0€	115 301€							
012PIG005 PIG DU PAYS DU HAUT ROUERGUE	46 097€	0€	46 097€						200 000 €	23 %
012PIG006 PIG DU PAYS DU ROUERGUE OCCIDENTAL	99 449€	0€	99 449€							0 %
012PIG008 PIG DE LA COMMUNAUTE DE COMMUNES LARZAC-TEMPLIERS-CAUSSES ET VALLEES	35 186€	0€	35 186€							
012PIG009 PIG DE LA COMMUNAUTE DE COMMUNES DE SEVERAC LE CHATEAU - 2011	105 756€	0€	105 756€						242 317 €	44 %
Total Programme d'intérêt général	286 488€	0€	286 488€							
Total général	1 101 768€	5 476€	1 107 244€	1 513 246€	406 002€	73,17 %	1 891 557€	58,54 %		



Par les liens existants sur ce tableau, vous pouvez accéder
 * aux listes des dossiers proposés, donnant lieu à engagement ou déengagement
 * aux listes des dossiers déjà engagés
 * à la fiche de synthèse des programmes

LES LISTES ET TABLEAUX DE BORD DE LA COMMISSION

  CONSULTATION DES DONNEES

TABLEAU DE BORD FINANCIER

Tableau de bord financier

Ne sont préaffichées que les seules commissions "closes"

Utiliser	Critère	Notion	Valeur du filtre
<input checked="" type="checkbox"/>	Avec	N° Commission	= 001. 06/06/08 . 01 - CLAH CG DE L'AIN
<input checked="" type="checkbox"/>	Avec	Financement	= ANAH

Sortie: Ecran - HTML

Aides propres
ANAH
Ingénierie

 Service du Système d'Information

Ingénierie : uniquement sur les commissions 'DELEGUE LOCAL' qui traitent des opérations d'ingénierie ;
Aides propres : pour le tableau financier des "Aides propres" ;
ANAH : dans le cas général.

LES LISTES ET TABLEAUX DE BORD DE LA COMMISSION

Tableau de bord financier définitif



MàJ 15.10.2012

aide utilisateurs



Ce tableau peut être édité sur les crédits Anah, FART ou « aides propres ».



TABLEAU DE BORD FINANCIER ANAH

54 - DÉLÉGUÉ MEURTHE-ET-MOSELLE du 20/09/2012

Edité le 15/10/2012 sur la base du 12/10/2012

Liste des décisions

	.1. Consommé avant commission	.2. Engagements commission	3 = 1+2 Consommé après commission	3 = 1+2 A.E.	4-3 Disponible	3 / 4 % A.E.	.5. Dotation	3 / 5 % dot	.6. Montants contractuels	3 / 6 % Mt contractuel
- DIFFUS	479 375€	91 712€	571 087€							
Total DIFFUS	479 375€	91 712€	571 087€							
054OPA015 OPAH DE LA COMMUNAUTE DE COMMUNES DE LA VEZOUZE	1 000€	0€	1 000€							
054OPA018 OPAH DE LA CC DU PAYS DE PONT A MOUSSON	63 034€	-1 359€	61 675€						66 480 €	93 %
054OPA019 OPAH DE LA CC DU PAYS DE L'ORNE	478 577€	9 153€	487 730€							
054OPA021 OPAH DE LA CC DU BADONVILLOIS	17 235€	0€	17 235€							
054OPA023 OPAH DE LA CC DE L'AGGLOMERATION DE LONGWY	134 261€	12 278€	146 539€							
054OPA025 OPAH COMMUNAUTE DE COMMUNES DU PAYS HAUT VAL D'ALZETTE	60 370€	3 443€	63 813€							
054OPA100 OPAH DE LA CC DU PAYS DE BRIEY	83 899€	0€	83 899€							
Total OPAH	838 376€	23 515€	861 891€						66 480 €	
054OPA020 OPAH DE REVITALISATION RURALE DE LA COMMUNAUTE DE COMMUNES D'ENTRE MEURTHE ET VERDURETTE	50 074€	0€	50 074€							
Total OPAH-RR	50 074€	0€	50 074€							
054OPA024 OPAH RU SUR LE CENTRE ANCIEN DE LUNEVILLE	71 674€	13 179€	84 853€						500 400 €	17 %
Total OPAH-RU	71 674€	13 179€	84 853€						500 400 €	
054PIG001 PIG PCS HORS OPAH ET HORS CUGN	4 699€	0€	4 699€							
Total PIG	4 699€	0€	4 699€							
Total général	1 444 198€	128 406€	1 572 604€	3 379 679 €	1 807 075€	47 %	4 224 599€	37 %	566 880 €	

Détail par ligne budgétaire	Consommé avant comm.	Engagem ^{ts} commission	Consommé après comm.	AE	Disponible	% A.E.	Dotation	% dot	Montants contractuels	% Mt contractuel
Propriétaires Bailleurs	564 791€	50 753€	615 544€	2 025 634 €	1 410 090€	30 %	2 532 043€	24 %		
Propriétaires Occupants	879 407€	77 653€	957 060€	1 354 045 €	396 985€	71 %	1 692 556€	57 %		
Total général	1 444 198€	128 406€	1 572 604€	3 379 679 €	1 807 075€	47 %	4 224 599€	37 %		



- Par les liens existants sur ce tableau, vous pouvez accéder :
- aux listes des dossiers donnant lieu à engagement ou dégageement
 - à l'historique des dotations, AE et consommations
 - aux fiches de synthèse des programmes

TABLEAU DES ENGAGEMENTS

Par imputation budgétaire

		29.02.2016	 aide utilisateurs	
---	---	------------	---	---

Les tableaux des engagements permettent d'éditer, sur un exercice donné et par territoire (c'est-à dire par départements et délégataires) les consommations de crédits (ANAH, FART, « aides propres ») en regard des dotations et autorisations d'engagement.



TABLEAU DES ENGAGEMENTS ANAH

par imputation budgétaire


Décembre 2015

Edité le 29/02/2016 sur la base du 26/02/2016

 Le Glossaire

[accès au tableau par secteurs](#)

		.1. Dotations notifiées	3 / 1 Conso / Dot	.2. AE déléguées à ce jour	3 / 2 Conso / AE	.3. Consommations	dont PB	dont PO	dont IMM	dont Ingénierie	dont Humanisat°	.4. Montants contractuels
Total		60 688 143€	100 %	60 670 451 €	100 %	60 670 451€	10 621 958€	43 411 384€	3 714 847€	2 553 786 €	368 476€	19 410 613€
dont : ANAH		34 823 034€	100 %	34 813 616€	100 %	34 813 616€	4 257 498€	28 918 260€	20 406€	1 248 976€	368 476€	0€
dont : DCL2		10 479 736€	100 %	10 471 673€	100 %	10 471 673€	2 791 256€	6 881 534€	235 501€	563 382€	0€	9 963 306€
dont : DCL3		15 385 373€	100 %	15 385 162€	100 %	15 385 162€	3 573 204€	7 611 590€	3 458 940€	741 428€	0€	9 447 307€
Ce tableau n'inclut pas les dossiers RHI.												
ALSACE		18 248 635€	100 %	18 240 361 €	100 %	18 240 361€	4 585 259€	8 836 612€	3 694 441€	1 000 673 €	123 376€	11 616 791€
067 Bas-Rhin	67. CD BAS RHIN	6 267 382€	100 %	6 267 338 €	100 %	6 267 338€	1 706 284€	4 302 054€	0€	259 000 €	0	5 137 710€
067 Bas-Rhin	67. ME STRASBOURG	6 304 719€	100 %	6 304 719 €	100 %	6 304 719€	1 115 878€	1 395 882€	3 458 940€	334 019 €	0	1 905 875€
068 Haut-Rhin	68. ANAH	123 376€	100 %	123 376 €	100 %	123 376€	0€	0€	0€	0 €	123376	0€
068 Haut-Rhin	68. CA MULHOUSE ALSACE	2 739 886€	100 %	2 731 823 €	100 %	2 731 823€	1 012 055€	1 225 022€	235 501€	259 245 €	0	2 169 484€
068 Haut-Rhin	68. CD HAUT RHIN	2 813 272€	100 %	2 813 105 €	100 %	2 813 105€	751 042€	1 913 654€	0€	148 409 €	0	2 403 722€
CHAMPAGNE-ARDENNE		14 309 000€	100 %	14 306 600 €	100 %	14 306 600€	1 865 522€	11 933 857€	0€	507 221 €	0€	1 590 616€
008 Ardennes	08. ANAH	4 482 352€	100 %	4 482 352 €	100 %	4 482 352€	1 021 475€	3 352 117€	0€	108 760 €	0	0€
010 Aube	10. ANAH	3 156 258€	100 %	3 155 088 €	100 %	3 155 088€	134 784€	2 836 688€	0€	183 616 €	0	0€
051 Marne	51. ANAH	2 808 556€	100 %	2 807 435 €	100 %	2 807 435€	280 204€	2 406 712€	0€	120 519 €	0	0€
051 Marne	51. CA CHALONS-EN-CHAMPAGNE	1 331 113€	100 %	1 331 113 €	100 %	1 331 113€	264 804€	1 017 809€	0€	48 500 €	0	1 331 113€
051 Marne	51. CA REIMS	259 503€	100 %	259 503 €	100 %	259 503€	0€	240 790€	0€	18 713 €	0	259 503€
052 Haute-Marne	52. ANAH	2 271 218€	100 %	2 271 109 €	100 %	2 271 109€	164 255€	2 079 741€	0€	27 113 €	0	0€
LORRAINE		28 130 508€	100 %	28 123 490 €	100 %	28 123 490€	4 171 177€	22 640 915€	20 406€	1 045 892 €	245 100€	6 203 206€
054 Meurthe-et-Moselle	54. ANAH	6 581 480€	100 %	6 576 179 €	100 %	6 576 179€	1 230 304€	4 879 076€	0€	221 699 €	245100	0€
054 Meurthe-et-Moselle	54. CC BASSIN POMPEY	493 017€	100 %	493 017 €	100 %	493 017€	60 003€	423 268€	0€	9 746 €	0	433 000€
054 Meurthe-et-Moselle	54. CU GRAND NANCY	3 182 011€	100 %	3 182 011 €	100 %	3 182 011€	1 179 361€	1 858 877€	0€	143 773 €	0	3 296 000€
055 Meuse	55. CD MEUSE	2 474 206€	100 %	2 474 206 €	100 %	2 474 206€	275 033€	2 115 768€	0€	83 405 €	0	2 474 206€
057 Moselle	57. ANAH	7 985 794€	100 %	7 984 776 €	100 %	7 984 776€	1 042 757€	6 586 911€	20 406€	334 702 €	0	0€
088 Vosges	88. ANAH	7 414 000€	100 %	7 413 301 €	100 %	7 413 301€	383 719€	6 777 015€	0€	252 567 €	0	0€

 Par les liens existants sur ce tableau, vous pouvez accéder :

- au tableau des engagements, par secteurs
- à l'historique des dotations, AE et consommations
- au récapitulatif des financements des délégataires

TABLEAU DES ENGAGEMENTS

Par secteur

		29.02.2016	 aide utilisateurs	
---	---	------------	---	---



TABLEAU DES ENGAGEMENTS ANAH

par secteur

Juin 2015



Edité le 29/02/2016 sur la base du 26/02/2016

 Le Glossaire

accès au tableau par imputation budgétaire

	.1. Dotations notifiées	3 / 1 Conso / Dot.	.2. AE déléguées à ce jour	3 / 2 Conso / AE	.3. = 3' + 3" Consommations	.3'. Diffus	.3". Programmé	3" / 3 % progr.	.4. Montants contractuels des délégataires
Total 2015	524 559 749€	42 %	524 151 636 €	42 %	219 068 096€	66 969 555€	152 098 541€	69 %	207 433 367€
dont : ANAH	280 466 393€	45 %	280 340 063€	45 %	126 526 860€	42 891 949€	83 634 911€	66 %	0€
dont : DCL2	173 587 425€	38 %	173 347 483€	38 %	65 316 229€	17 886 527€	47 429 702€	73 %	159 006 723€
dont : DCL3	70 505 931€	39 %	70 464 090€	39 %	27 225 007€	6 191 079€	21 033 928€	77 %	48 426 644€
ALSACE	18 248 635€	43 %	18 240 361 €	43 %	7 860 413€	198 996€	7 661 417€	97 %	11 616 791€
067 Bas-Rhin	6 267 382€	60 %	6 267 338 €	179 %	3 742 551€	0€	3 742 551€	100 %	5 137 710€
067 Bas-Rhin	6 304 719€	14 %	6 304 719 €	29 %	911 560€	49 090€	862 470€	95 %	1 905 875€
068 Haut-Rhin	123 376€	0 %	123 376 €	0 %	0€	0€	0€		0€
068 Haut-Rhin	2 739 886€	59 %	2 731 823 €	118 %	1 607 353€	0€	1 607 353€	100 %	2 169 484€
068 Haut-Rhin	2 813 272€	57 %	2 813 105 €	114 %	1 598 949€	149 906€	1 449 043€	91 %	2 403 722€
AQUITAINE	28 841 641€	45 %	28 838 728 €	45 %	12 858 263€	3 718 345€	9 139 918€	71 %	19 961 840€
024 Dordogne	5 276 757€	38 %	5 276 757 €	113 %	1 983 814€	602 379€	1 381 435€	70 %	4 963 115€
033 Gironde	5 436 718€	53 %	5 436 669 €	212 %	2 879 634€	423 665€	2 455 969€	85 %	12 436 718€
033 Gironde	2 562 007€	45 %	2 561 913 €	134 %	1 140 206€	0€	1 140 206€	100 %	2 562 007€
040 Landes	3 708 487€	70 %	3 708 454 €	70 %	2 587 353€	1 354 346€	1 233 007€	48 %	0€
047 Lot-et-Garonne	4 174 335€	48 %	4 174 250 €	48 %	1 988 692€	92 620€	1 896 072€	95 %	0€
064 Pyrénées-Atlantiques	1 031 180€	13 %	1 030 501 €	13 %	129 586€	4 675€	124 911€	96 %	0€
064 Pyrénées-Atlantiques	2 409 253€	12 %	2 407 434 €	12 %	279 666€	24 311€	255 355€	91 %	0€
064 Pyrénées-Atlantiques	4 242 904€	44 %	4 242 750 €	44 %	1 869 312€	1 216 349€	652 963€	35 %	0€
AUVERGNE	20 786 000€	63 %	20 784 521 €	63 %	13 110 603€	1 548 577€	11 562 026€	88 %	7 781 713€
003 Allier	5 986 928€	73 %	5 986 876 €	219 %	4 377 727€	0€	4 377 727€	100 %	5 912 481€
015 Cantal	3 768 530€	57 %	3 767 519 €	57 %	2 131 573€	5 946€	2 125 627€	100 %	0€
043 Haute-Loire	3 417 862€	56 %	3 417 862 €	56 %	1 898 447€	1 187 254€	711 193€	37 %	0€
063 Puy-de-Dôme	5 794 863€	60 %	5 794 505 €	60 %	3 475 165€	137 264€	3 337 901€	96 %	0€
063 Puy-de-Dôme	1 817 817€	68 %	1 817 759 €	135 %	1 227 691€	218 113€	1 009 578€	82 %	1 869 232€
BASSE-NORMANDIE	14 633 071€	51 %	14 614 526 €	51 %	7 466 398€	3 233 906€	4 232 492€	57 %	20 000€
014 Calvados	5 484 744€	53 %	5 484 171 €	53 %	2 021 706€	1 600 635€	1 222 081€	47 %	0€

TABLEAU DES ENGAGEMENTS

Présentation détaillée

		29.02.2016	 aide utilisateurs	
---	---	------------	---	---



TABLEAU DES ENGAGEMENTS ANAH

présentation détaillée

Décembre 2015

Edité le 29/02/2016 sur la base du 26/02/2016

 Le Glossaire

DONNEES ISSUES DE CONTRATS ANAH

	Dotations notifiées	Conso / Dot	hors Humanisat°	dont Humanisat°	AE déléguées à ce jour	Conso / AE	hors Humanisat°	dont Humanisat°	Consommations	dont PB	dont PO	dont IMM	dont Ingénierie	dont Humanisat°	Montants contractuels
Total	524 559 749€	100 %	516 800 000	7 759 749	524 151 636€	100 %	516 395 297	7 756 339	524 151 636€	74 313 223	363 494 116	46 797 117	31 790 841	7756339	207 433 367€
ANAH	280 466 393€	100 %	272 706 644	7 759 749	280 340 063€	100 %	272 583 724	7 756 339	280 340 063€	34 783 529	202 173 356	17 867 345	17 759 494	7 756 339	0€
DCL2	173 587 425€	100 %	173 587 425	0	173 347 483€	100 %	173 347 483	0	173 347 483€	25 425 202	113 999 768	24 117 439	9 805 074	0	159 006 723€
DCL3	70 505 931€	100 %	70 505 931	0	70 464 090€	100 %	70 464 090	0	70 464 090€	14 104 492	47 320 992	4 812 333	4 226 273	0	48 426 644€
Ce tableau n'inclut pas les dossiers RHI.															
ALSACE	18 248 635€	100 %	18 125 259	123 376	18 240 361€	100 %	18 116 985	123 376	18 240 361€	4 585 259	8 836 612	3 694 441	1 000 673	123376	11 616 791€
67. CD BAS RHIN	6 267 382€	100 %	6 267 382	0	6 267 338€	100 %	6 267 338	0	6 267 338€	1 706 284	4 302 054	0	259 000	0	5 137 710€
67. ME STRASBOURG	6 304 719€	100 %	6 304 719	0	6 304 719€	100 %	6 304 719	0	6 304 719€	1 115 878	1 395 882	3 458 940	334 019	0	1 905 875€
68. ANAH	123 376€	100 %	0	123 376	123 376€	100 %	0	123 376	123 376€	0	0	0	0	123376	0€
68. CA MULHOUSE ALSACE	2 739 886€	100 %	2 739 886	0	2 731 823€	100 %	2 731 823	0	2 731 823€	1 012 055	1 225 022	235 501	259 245	0	2 169 484€
68. CD HAUT RHIN	2 813 272€	100 %	2 813 272	0	2 813 105€	100 %	2 813 105	0	2 813 105€	751 042	1 913 654	0	148 409	0	2 403 722€
AQUITAINE	28 841 641€	100 %	28 841 641	0	28 838 728€	100 %	28 838 728	0	28 838 728€	6 114 001	21 431 477	4 105	1 289 145	0	19 961 840€
24. CD DORDOGNE	5 276 757€	100 %	5 276 757	0	5 276 757€	100 %	5 276 757	0	5 276 757€	476 263	4 478 024	4 105	318 365	0	4 963 115€
33. CD DE LA GIRONDE	5 436 718€	100 %	5 436 718	0	5 436 669€	100 %	5 436 669	0	5 436 669€	904 070	4 494 944	0	37 655	0	12 436 718€
33. ME E ACCES AU RECAPITULATIF FINANCEMENT DU	2 562 007€	100 %	2 562 007	0	2 561 913€	100 %	2 561 913	0	2 561 913€	782 062	1 488 466	0	291 385	0	2 562 007€
40. ANA DELEGATAIRE	3 708 487€	100 %	3 708 487	0	3 708 454€	100 %	3 708 454	0	3 708 454€	857 006	2 727 569	0	123 879	0	0€
47. ANAH	4 174 335€	100 %	4 174 335	0	4 174 250€	100 %	4 174 250	0	4 174 250€	899 108	3 048 572	0	226 570	0	0€
64. CA COTE BASQUE ADOUR	1 031 180€	100 %	1 031 180	0	1 030 501€	100 %	1 030 501	0	1 030 501€	565 885	464 616	0	0	0	0€
64. CA PAU PYRENEES	2 409 253€	100 %	2 409 253	0	2 407 434€	100 %	2 407 434	0	2 407 434€	1 058 453	1 108 410	0	240 571	0	0€
64. CD PYRENEES ATLANTIQUES	4 242 904€	100 %	4 242 904	0	4 242 750€	100 %	4 242 750	0	4 242 750€	571 154	3 620 876	0	50 720	0	0€
AUVERGNE	20 786 000€	100 %	20 786 000	0	20 784 521€	100 %	20 784 521	0	20 784 521€	2 515 267	17 185 245	40 291	1 043 718	0	7 781 713€
03. CD ALLIER	5 986 928€	100 %	5 986 928	0	5 986 876€	100 %	5 986 876	0	5 986 876€	609 190	5 377 686	0	0	0	5 912 481€
13. ANAH	3 768 530€	100 %	3 768 530	0	3 767 519€	100 %	3 767 519	0	3 767 519€	488 796	2 924 168	0	354 555	0	0€
43. ANAH	3 417 862€	100 %	3 417 862	0	3 417 862€	100 %	3 417 862	0	3 417 862€	514 016	2 765 107	0	138 739	0	0€
63. ANAH	5 794 863€	100 %	5 794 863	0	5 794 505€	100 %	5 794 505	0	5 794 505€	624 463	4 670 608	40 291	459 143	0	0€
63. CA CLERMONT	1 817 817€	100 %	1 817 817	0	1 817 759€	100 %	1 817 759	0	1 817 759€	278 802	1 447 676	0	91 281	0	1 869 232€
BASSE-NORMANDIE	14 633 071€	100 %	14 633 071	0	14 614 526€	100 %	14 614 526	0	14 614 526€	1 875 917	12 124 723	64 621	549 265	0	20 000€
14. ANAH	5 484 744€	100 %	5 484 744	0	5 484 171€	100 %	5 484 171	0	5 484 171€	853 531	4 408 146	0	222 494	0	0€
50. ANAH	5 484 744€	100 %	5 484 744	0	5 484 171€	100 %	5 484 171	0	5 484 171€	853 531	4 408 146	0	222 494	0	0€

TABLEAU DES ENGAGEMENTS

Les engagements FART détaillés par compte Fart (ASE, AMO, Ingénierie)




07.11.2016


[aide utilisateurs](#)





TABLEAU DES ENGAGEMENTS FART par compte FART

Novembre 2016

Auvergne Rhone-Alpes
Edité le 07/11/2016 sur la base du 04/11/2016

 Le Glossaire

	1. Dotations					3 / 1 Conso / Dot	2. AE déléguées à ce jour				3 / 2 Conso / AE	3. Consommations			
		dont ASE	dont AMO	dont Ingénierie			dont ASE	dont AMO	dont Ingénierie			dont ASE	dont AMO	dont Ingénierie	
Total		16 156 000€	12 791 861	1 148 004	2 216 135	31%	12 762 759 €	10 162 905	873 369	1 726 485	39%	5 038 227€	4 179 913	354 439	503 875
dont : ANAH		10 657 529€	8 099 271	939 827	1 618 431	34%	8 433 298€	6 476 923	727 645	1 228 730	43%	3 586 397€	2 943 116	319 967	323 314
dont : DLC2		4 673 160€	3 945 914	208 177	519 069	26%	3 751 743€	3 163 309	145 724	442 710	32%	1 192 915€	1 032 926	34 472	125 517
dont : DLC3		825 311€	746 676	0	78 635	31%	577 718€	522 673	0	55 045	45%	258 915€	203 871	0	55 044
Auvergne Rhone-Alpes		16 156 000€	12 791 861	1 148 004	2 216 135	31%	12 762 759 €	10 162 905	873 369	1 726 485	39%	5 038 227€	4 179 913	354 439	503 875
001 Ain	01. CD AIN	825 311€	746 676	0	78 635	31%	577 718 €	522 673	0	55 045	45%	258 915€	203 871	0	55 044
003 All	Accès au détail (année courante ou précédente seulement)	1 601 772€	1 337 229	0	264 543	48%	1 601 772 €	1 337 229	0	264 543	48%	774 261€	653 331	0	120 930
007 Ari		1 157 394€	1 012 298	76 459	68 637	43%	1 157 394 €	1 012 298	76 459	68 637	43%	501 878€	454 077	47 801	0
015 Cantal	15. ANAH	992 860€	813 810	638	178 412	40%	992 860 €	813 810	638	178 412	40%	401 658€	401 658	0	0
026 Drôme	26. ANAH	1 150 268€	868 980	208 645	72 643	43%	805 188 €	608 286	146 052	50 850	62%	496 572€	422 624	73 948	0
038 Isère	38. ANAH	839 434€	483 434	28 000	328 000	50%	587 604 €	338 404	19 600	229 600	71%	419 030€	243 751	8 340	166 939
038 Isère	38. CA PAYS VOIRONNAIS	168 921€	134 909	0	34 012	23%	118 244 €	94 436	0	23 808	33%	38 730€	38 730	0	0
038 Isère	38. ME GRENOBLE ALPES	717 343€	616 078	5 560	95 705	5%	502 140 €	431 255	3 892	66 993	7%	34 972€	29 829	556	4 587
042 Loire	42. ANAH	1 753 585€	1 238 447	126 307	388 831	43%	1 227 510 €	866 913	88 415	272 182	61%	747 155€	596 340	67 832	82 983
043 Haute-Loire	43. ANAH	1 093 171€	865 336	155 456	72 379	31%	1 093 171 €	865 336	155 456	72 379	31%	339 969€	283 812	52 821	3 336
063 Puy-de-Dôme	63. ANAH	1 504 117€	1 178 870	19 902	305 345	15%	1 052 881 €	825 209	13 931	213 741	22%	231 827€	201 942	12 788	17 097
063 Puy-de-Dôme	63. CA CLERMONT	374 651€	303 909	0	70 742	30%	262 255 €	212 736	0	49 519	43%	112 627€	112 627	0	0
069 Rhône	69. ANAH	680 106€	524 109	126 721	29 276	23%	476 074 €	366 876	88 705	20 493	33%	155 546€	136 067	7 803	11 676
069 Rhône	69. ME METROPOLE DELYON	1 401 285€	1 210 847	190 438	0	12%	980 900 €	847 593	133 307	0	18%	172 869€	141 177	31 692	0
073 Savoie	73. ANAH	680 787€	515 266	63 833	101 688	17%	476 551 €	360 686	44 683	71 182	25%	116 789€	81 483	14 456	20 850
073 Savoie	73. CA CHAMBERY	205 415€	151 348	0	54 067	25%	143 791 €	105 944	0	37 847	36%	51 521€	51 521	0	0
074 Haute-Savoie	74. ANAH	805 807€	598 721	133 866	73 220	22%	564 065 €	419 105	93 706	51 254	31%	175 973€	121 362	34 178	20 433
074 Haute-Savoie	74. CA ANNEMASSE	203 773€	191 594	12 179	0	4%	142 641 €	134 116	8 525	0	6%	7 935€	5 711	2 224	0



Par les liens existants sur chacune des régions, vous pouvez accéder à l'historique des dotations, AE et consommations

TABLEAU DES ENGAGEMENTS

Détail des dotations, A.E. et consommations



MàJ 08.11.2016

aide utilisateurs

Ce tableau récapitule chronologiquement sur un exercice les attributions de crédits et les consommations pour un département ou un délégataire. Il est appelable à partir des [tableaux des engagements](#) et à partir du [tableau de bord financier](#).



TABLEAU DES ENGAGEMENTS ANAH Détail des dotations, A.E. et consommations à fin Novembre 2016 69. ME MÉTROPOLE DE LYON

Édité le 08/11/2016 sur la base du 07/11/2016	1. Dotations	2. Autorisations d'engagement	3. Consommations	1. - 3. Disponible sur dotations	2. - 3. Disponible sur A.E.
	7 018 091€ <i>(cumulé)</i>	4 912 664€ <i>(cumulé)</i>	1 572 263€ <i>(cumulé)</i>	5 445 828€	3 340 401€
69. ME MÉTROPOLE DE LYON	7 018 091€	4 912 664€	1 572 263€	5 445 828€	3 340 401€
02/02/2016 Avance d'AE PO_PB	0€	1 281 100€	0€	0€	1 281 100€
08/04/2016 Dotation PO_PB	5 415 311€	0€	0€	5 415 311€	1 281 100€
08/04/2016 1ère délégation d'AE PO_PB	0€	3 051 149€	0€	5 415 311€	4 332 249€
24/05/2016 Commission du 28/04/2016	0€	0€	152 389€	5 262 922€	4 179 860€
02/06/2016 Commission du 30/05/2016	0€	0€	61 925€	5 200 997€	4 117 935€
10/06/2016 Dotation PO_PB	1 621 433€	0€	0€	6 822 430€	4 117 935€
10/06/2016 2ème délégation d'AE PO_PB	0€	593 472€	0€	6 822 430€	4 711 407€
16/06/2016 Commission du 07/06/2016	0€	0€	110 589€	6 711 841€	4 600 818€
17/06/2016 Dotation (réajustement) PO_PB	-18 653€	0€	0€	6 693 188€	4 600 818€
17/06/2016 2ème délégation d'AE (régul) PO_PB	0€	-13 057€	0€	6 693 188€	4 587 761€
07/07/2016 Commission du 29/06/2016	0€	0€	89 122€	6 604 066€	4 498 639€
04/08/2016 Commission du 04/08/2016	0€	0€	3 000€	6 601 066€	4 495 639€
04/08/2016 Commission du 05/07/2016	0€	0€	201 238€	6 399 828€	4 294 401€
05/08/2016 Commission du 05/08/2016	0€	0€	0€	6 399 828€	4 294 401€
10/08/2016 Commission du 08/08/2016	0€	0€	0€	6 399 828€	4 294 401€
29/08/2016 Commission du 22/08/2016	0€	0€	158 031€	6 241 797€	4 136 370€
11/10/2016 Commission du 11/10/2016	0€	0€	151 887€	6 089 910€	3 984 483€
11/10/2016 Commission du 13/09/2016	0€	0€	644 082€	5 445 828€	3 340 401€

TABLEAU DES ENGAGEMENTS

Par mois sur les 2 derniers exercices ; graphes de comparaison



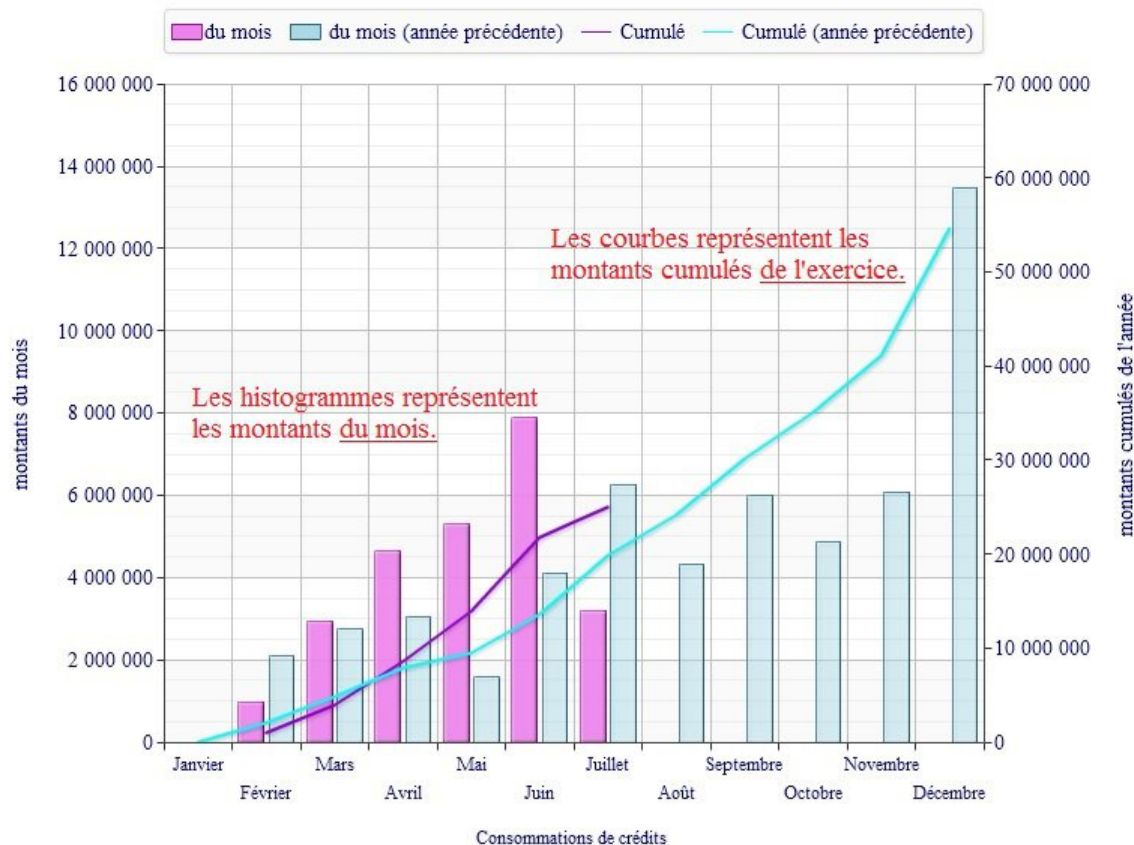
MàJ 19.07.2018



TABLEAU DES ENGAGEMENTS ANAH NOUVELLE AQUITAINE

Infocentre Anah. Édité le 18/07/2018 sur les données du 17/07/2018

	Cumul au 17/07/2018		Cumul au 17/07/2017	
Dotations attribuées :	79 558 921	31,4 %	57 353 200	29,0 %
Autorisations d'engagement :	51 652 340	48,4 %	48 662 339	34,2 %
Consommations :	24 984 984		16 631 688	
Les consommations mensuelles :	du mois	cumulées	du mois	cumulées
Janvier				
Février	983 869	983 869	2 084 628	2 084 628
Mars	2 946 648	3 930 517	2 753 951	4 838 579
Avril	4 656 097	8 586 614	3 043 451	7 882 030
Mai	5 313 850	13 900 464	1 587 592	9 469 622
Juin	7 879 047	21 779 511	4 118 675	13 588 297
Juillet	3 205 473	24 984 984	6 266 540	19 854 837
Août			4 312 432	24 167 269
Septembre			5 985 374	30 152 643
Octobre			4 877 659	35 030 302
Novembre			6 086 955	41 117 257
Décembre			13 475 983	54 593 240



LE CONVENTIONNEMENT AVEC OU SANS TRAVAUX

Cartographie par EPCI du conventionnement avec ou sans travaux



Màj 27.11.2019

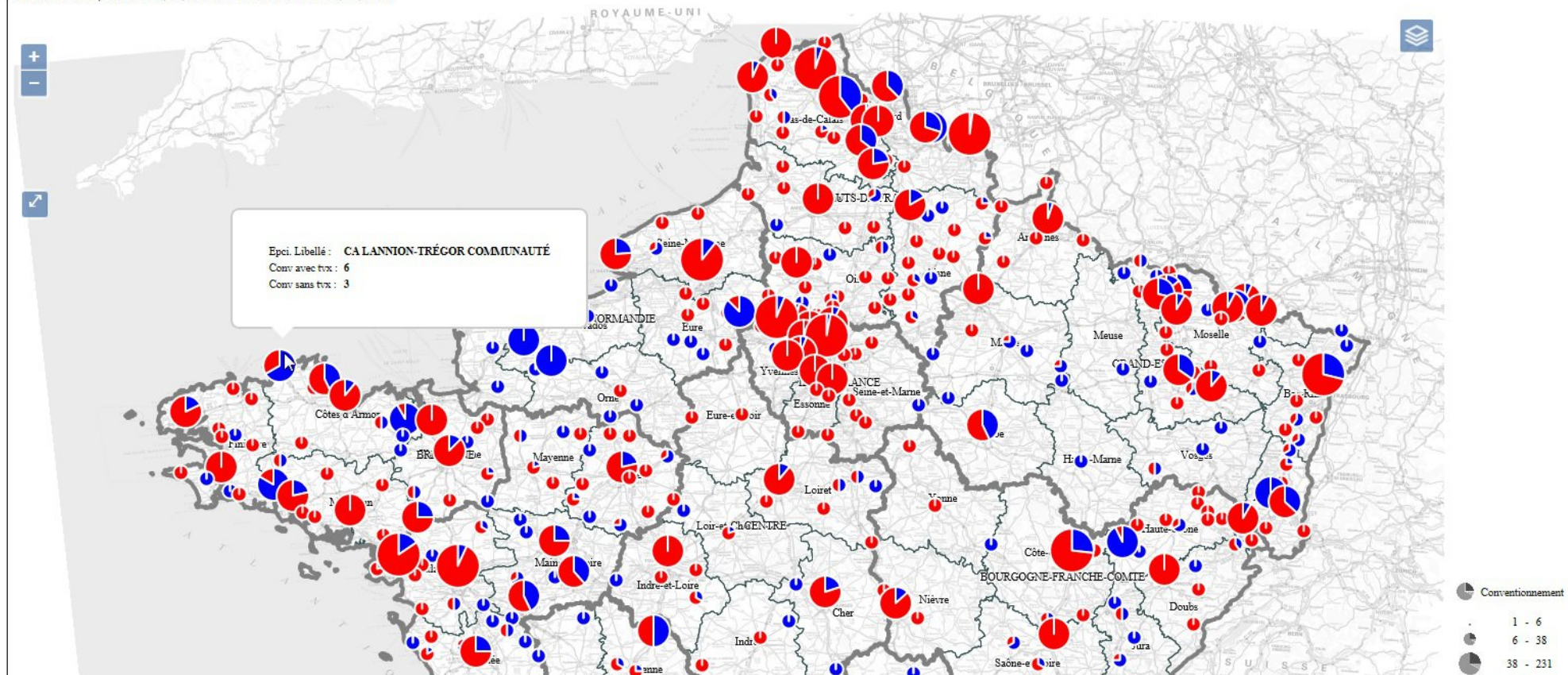
[aide utilisateurs](#)



CARTES DU CONVENTIONNEMENT
3543 conventionnements sans travaux, et 1127 avec travaux
Date de prise d'effet : entre le 01/01/2019 et le 13/11/2019



Infocentre Anah, édité le 13/11/2019 sur les données du 12/11/2019



LE CONVENTIONNEMENT AVEC OU SANS TRAVAUX

Tableau par date de prise d'effet du bail



Maj 02.06.2008

aide utilisateurs



LE CONVENTIONNEMENT AVEC OU SANS TRAVAUX

Tableau par date de prise d'effet du bail



Avec Base Dans OP@L, OPERA

Edité le 09/04/2008 sur la base du 07/04/2008

	AVEC TRAVAUX				SANS TRAVAUX				TOTAL AVEC TVX	TOTAL SANS TVX				TOTAL CONVENTIONS
	OPAL LI	OPAL LC	OPAL LCTS	OPAL Total	OPERA LI	OPERA LC	OPERA LCTS	OPERA Total		LI	LC	LCTS	TOTAL	
Ensemble des conventions	8193	15055	3446	26808	599	1665	584	2849	29657	14880	2123	140	17143	46800
dont ANAH	3663	9588	2060	15401	599	1665	584	2849	18250	7739	1391	87	9217	27467
dont Délégués	4530	5467	1386	11407	0	0	0	0	11407	7141	732	53	7926	19333
Conventions signées	1947	4055	767	6778	302	991	352	1645	8423	9128	1385	75	10588	19011
2006	351	506	87	944	98	321	121	540	1484	652	171	4	827	2311
avant sept. 2006	139	95	14	248	35	50	33	118	366	20	3	0	23	389
2006-09	20	14	2	36	3	12	9	24	60	5	0	0	5	65
2006-10	61	133	24	218	24	99	24	147	365	186	49	2	237	602
2006-11	78	125	19	222	25	77	28	130	352	186	37	2	225	577
2006-12	53	139	28	220	11	83	27	121	341	255	82	0	337	678
2007	1399	3205	628	5234	194	643	225	1062	6296	7281	1031	62	8374	14670
2007-01	100	214	27	342	29	110	37	176	518	312	34	3	349	867
2007-02	91	196	35	322	17	68	26	111	433	308	52	1	361	794
2007-03	111	211	42	364	15	71	25	111	475	383	39	3	425	900
2007-04	113	252	52	417	22	63	26	111	528	459	50	8	517	1045
2007-05	114	249	47	410	22	48	11	81	491	517	75	4	596	1087
2007-06	148	337	80	565	23	55	24	102	667	774	116	8	898	1565
2007-07	143	334	60	537	16	49	14	79	616	904	123	12	1039	1655
2007-08	164	329	60	553	10	57	17	84	637	852	121	6	979	1616
2007-09	138	326	70	534	12	60	14	86	620	804	84	9	897	1517
2007-10	119	320	69	508	10	29	12	51	559	763	137	3	903	1462
2007-11	97	248	39	384	11	15	15	41	425	611	107	3	721	1146
2007-12	61	189	47	298	7	18	4	29	327	594	93	2	689	1016
2008	197	344	52	600	10	27	6	43	643	1195	183	9	1387	2030
2008-01	116	152	17	286	7	11	0	18	304	457	65	5	527	831
2008-02	50	108	22	181	2	10	2	14	195	371	73	0	444	639
2008-03	28	63	11	107	1	4	2	7	114	284	34	2	320	434
2008-04	3	21	2	26	0	2	2	4	30	83	11	2	96	126
Conventions en instance	6246	11000	2679	20030	297	674	232	1204	21234	5752	738	65	6555	27789
	6246	11000	2679	20030	297	674	232	1204	21234	5752	738	65	6555	27789
	6246	11000	2679	20030	297	674	232	1204	21234	5752	738	65	6555	27789

LE CONVENTIONNEMENT AVEC OU SANS TRAVAUX

Tableau par régions

		Maj 02.06.2008	 aide utilisateurs	
---	---	----------------	---	---

Ce tableau donne accès, par des liens, à la [liste des conventions](#).

LE CONVENTIONNEMENT AVEC OU SANS TRAVAUX

Tableau par régions

Avec Base Dans OP@L, OPERA
 Avec Département <>
 Avec Prise effet du bail - Année = 2008
 Avec restriction géographique(o)

Edité le 09/04/2008 sur la base du 07/04/2008

Régions	AVEC TRAVAUX					SANS TRAVAUX					TOTAL CONVENTIONS			
	OPAL	OPAL	OPAL	OPAL	OPERA	OPERA	OPERA	OPERA	TOTAL	LI		LC	LCTS	TOTAL
	LI	LC	LCTS	Total	LI	LC	LCTS	Total	AVEC TVX	LI		LC	LCTS	SANS TVX
	197	344	52	600	10	27	6	43	643	1195	183	9	1387	2030

dont ANAH	130	253	38	427	10	27	6	43	470	717	138	3	858	1328
dont Délégués	67	91	14	173	0	0	0	0	173	478	45	6	529	702

Conventions signées	197	344	52	600	10	27	6	43	643	1195	183	9	1387	2030
ALSACE	2	2	0	4	0	0	0	0	4	23	1	0	24	28
AQUITAINE	22	30	8	60	1	7	1	9	69	76	18	0	94	163
AUVERGNE	1	46	2	49	0	0	0	0	49	30	6	0	36	85
BASSE-NORMANDIE	12	2	2	16	0	1	0	1	17	18	2	0	20	37
BOURGOGNE	7	13	2	22	0	0	0	0	22	44	4	1	49	71
BRETAGNE	6	36	0	42	0	2	2	4	46	32	4	0	36	82
CENTRE	1	7	3	11	0	0	0	0	11	47	2	0	49	60
CHAMPAGNE-ARDENNE	2	17	1	20	0	0	2	2	22	33	17	0	50	72
CORSE	0	2	3	5	1	0	0	1	6	2	0	0	2	8
DOM-TOM	2	3	3	8	0	2	0	2	10	0	0	0	0	10
FRANCHE-COMTE	0	14	0	14	0	0	0	0	14	28	5	0	33	47
HAUTE-NORMANDIE	6	1	0	7	0	0	0	0	7	55	3	0	58	65
ILE-DE-FRANCE	88	7	2	104	3	0	0	3	107	206	3	1	210	317
LANGUEDOC-ROUSSILLON	1	20	0	21	0	1	0	1	22	55	7	0	62	84
LIMOUSIN	0	15	0	15	0	1	0	1	16	6	0	0	6	22
LORRAINE	0	10	1	11	0	2	0	2	13	103	28	2	133	146
MIDI-PYRENEES	14	22	4	40	0	3	0	3	43	61	15	0	76	119
NORD-PAS-DE-CALAIS	2	3	0	5	0	0	0	0	5	15	2	1	18	23
PAYS DE LA LOIRE	3	35	2	40	0	2	1	3	43	75	4	1	80	123
PICARDIE	7	4	7	18	2	0	0	2	20	7	3	0	10	30
POITOU-CHARENTES	4	15	5	24	0	1	0	1	25	65	12	1	78	103

LE CONVENTIONNEMENT AVEC OU SANS TRAVAUX

Tableau par régions et départements



Maj 02.06.2008

aide utilisateurs



Ce tableau donne accès, par des liens, à la [liste des conventions](#).



LE CONVENTIONNEMENT AVEC OU SANS TRAVAUX

Tableau par régions/départements



% %

Avec Base Dans OP@L, OPERA

Avec Département <>

Avec Région Dans PROVENCE-ALPES-COTE-D AZUR, RHONE-ALPES

Avec restriction géographique(o)

Edité le 09/04/2008 sur la base du 07/04/2008

Régions	AVEC TRAVAUX					SANS TRAVAUX					TOTAL				
	LI	LC	LCTS	Total LC	Total avec ttx	LI	LC	LCTS	Total LC	Total sans ttx	LI	LC	LCTS	Total LC	Total avec et sans ttx
	1 794	2 442	507	2 949	4 744	2807	396	22	418	3 225	4 601	2 838	529	3 367	7 969
dont ANAH	1 337	1 948	350	2 298	3 635	1 546	331	12	343	1 889	2 883	2 279	362	2 641	5 524
dont Délégataires	457	494	157	651	1 109	1 261	65	10	75	1 336	1 718	559	167	726	2 445
Conventions en instance	1 295	1 699	370	2 069	3 365	1 276	138	14	152	1 428	2 571	1 837	384	2 221	4 793
Conventions signées	499	743	137	880	1 379	1 531	258	8	266	1 797	2 030	1 001	145	1 146	3 176
PROVENCE-ALPES-COTE-D AZUR	831	673	237	910	1 741	1161	107	14	121	1 282	1 992	780	251	1 031	3 023
004 Alpes de Hautes-Provence	33	20	1	21	54	32	1	0	1	33	65	21	1	22	87
005 Hautes-Alpes	26	32	0	32	58	25	5	0	5	30	51	37	0	37	88
006 Alpes-Maritimes	278	96	60	156	434	354	15	2	17	371	632	111	62	173	805
013 Bouches-du-Rhône	153	200	118	318	471	334	16	4	20	354	487	216	122	338	825
083 Var	254	174	23	197	451	326	41	6	47	373	580	215	29	244	824
084 Vaucluse	87	151	35	186	273	90	29	2	31	121	177	180	37	217	394
RHONE-ALPES	963	1 769	270	2 039	3 003	1646	289	8	297	1 943	2 609	2 058	278	2 336	4 946
001 Ain	106	120	31	151	257	141	10	0	10	151	247	130	31	161	408
007 Ardèche	0	290	38	328	328	63	16	0	16	79	63	306	38	344	407
026 Drôme	14	296	35	331	345	134	38	1	39	173	148	334	36	370	518
038 Isère	198	128	15	143	342	147	10	4	14	161	345	138	19	157	503
042 Loire	170	461	28	489	659	495	175	2	177	672	665	636	30	666	1 331
069 Rhône	221	315	111	426	647	518	25	1	26	544	739	340	112	452	1 191
073 Savoie	129	114	0	114	243	24	2	0	2	26	153	116	0	116	269

LE CONVENTIONNEMENT AVEC OU SANS TRAVAUX

Tableau par zones de Robien



Màj 14.09.2007

aide utilisateurs



LE CONVENTIONNEMENT AVEC OU SANS TRAVAUX

Tableau par zones Robien

% %

Avec Base

Dans OP@L, OPERA

Avec Département

<>

Avec restriction géographique(o)

Edité le 14/9/2007 sur la base du 13/09/2007

	AVEC TRAVAUX							SANS TRAVAUX			TOTAL	
	OPAL LI	OPAL LC	OPAL Total	OPERA LI	OPERA LC	OPERA Total	TOTAL AVEC TVX	LI	LC	TOTAL SANS TVX	CONVENTIONS	dont attachées
Ensemble	4798	11589	16387	329	1533	1862	18249	8331	1520	9851	28100	4778
Conventions en instance	4007	9499	13506	191	808	999	14505	4131	791	4922	19427	163
Conventions signées	791	2090	2881	138	725	863	3744	4200	729	4929	8673	4613
ZONE A	1060	276	1336	49	41	90	1426	1126	119	1245	2671	399
ZONE B	2049	3962	6011	145	507	652	6663	4553	572	5125	11788	2092
ZONE C	1453	6841	8294	135	985	1120	9414	2358	694	3052	12466	2211
	236	510	746	0	0	0	746	294	135	429	1175	76

LE CONVENTIONNEMENT AVEC OU SANS TRAVAUX

Tableau départemental

	Màj 02.06.2008	 aide utilisateurs	
---	----------------	---	---

Ce tableau donne accès, par des liens, à la [liste des conventions](#).



LE CONVENTIONNEMENT AVEC OU SANS TRAVAUX

Tableau départemental



% %

Avec Base Dans OP@L, OPERA

Avec Département <>

Avec Région Dans RHONE-ALPES

Avec restriction géographique(o)

Édité le 12/2/2008 sur la base du 11/02/2008

Donnée le 12/12/2006 sur la base du 11/02/2006

	AVEC TRAVAUX									SANS TRAVAUX			TOTAL	
	OPAL	OPAL	OPAL	OPAL	OPERA	OPERA	OPERA	OPERA	TOTAL	LI	LC	TOTAL	CONVENTIONS	dont
	LI	LC	LCTS	Total	LI	LC	LCTS	Total	AVEC TVX			SANS TVX		attachées
Total	703	1431	196	2330	92	145	21	258	2588	1366	266	1632	4220	728
dont ANAH	3019	8402	1722	13143	273	872	357	1502	14645	6535	1486	8021	22666	5445
dont Déléguataires	4009	4959	1189	10157	248	617	190	1055	11212	5808	783	6591	17803	3385

Conventions en instance	5494	10025	2315	17834	266	652	228	1146	18980	4952	1033	5985	24965	215
Conventions signées	1534	3336	596	5466	255	837	319	1411	6877	7391	1236	8627	15504	8616
001 Ain	48	73	8	129	7	5	7	19	148	110	10	120	268	0
007 Ardèche	0	225	23	248	0	28	7	35	283	53	15	68	351	116
026 Drôme	17	248	22	287	2	26	0	28	315	106	38	144	459	1
038 Isère	152	122	13	287	13	5	0	18	305	135	16	151	456	12
042 Loire	125	341	22	488	20	48	0	68	556	401	139	540	1096	474
069 Rhône	184	298	100	582	34	19	3	56	638	435	34	469	1107	1
073 Savoie	74	88	0	162	12	10	0	22	184	20	0	20	204	2
074 Haute-Savoie	103	36	8	147	4	4	4	12	159	106	14	120	279	122

LE CONVENTIONNEMENT AVEC OU SANS TRAVAUX

Tableau par communes



Maj 02.06.2008

aide utilisateurs



Ce tableau donne accès, par des liens, à la [liste des conventions](#).



LE CONVENTIONNEMENT AVEC OU SANS TRAVAUX

Tableau par communes



% %

Avec Base Dans OP@L, OPERA
Avec Département <>
Avec Département Dans 092 Hauts-de-Seine
Avec restriction géographique(o)

Edité le 12/2/2008 sur la base du 11/02/2008 (*) l'astérisque signale les communes art. 55 de la loi SRU

SRU	AVEC TRAVAUX					SANS TRAVAUX			TOTAL AVEC TVX	TOTAL SANS TRAVAUX			TOTAL CONVENTIONS		dont attachées
	OPAL LI	OPAL LC	OPAL LCTS	OPAL Total	OPERA LI	OPERA LC	OPERA LCTS	OPERA Total		LI	Conv.	TOTAL SANS TVX	CONVENTIONS		
Total	155	11	12	178	21	4	0	25	203	174	34	208	411		0
092. CSD00173. CG DES HAUTS DE SEINE	150	9	12	171	21	4	0	25	196	170	33	203	399		0
ANAH	5	2	0	7	0	0	0	0	7	4	1	5	12		0
Conventions en instance	138	9	11	158	21	4	0	25	183	58	9	67	250		0
Conventions signées	17	2	1	20	0	0	0	0	20	116	25	141	161		0
002 ANTONY (*)	2	0	0	2	0	0	0	0	2	8	0	8	10		0
004 ASNIERES-SUR-SEINE (*)	13	0	0	13	0	0	0	0	13	22	0	22	35		0
007 BAGNEUX	1	0	0	1	0	0	0	0	1	7	0	7	8		0
009 BOIS-COLOMBES (*)	0	0	0	0	0	0	0	0	0	2	0	2	2		0
012 BOULOGNE-BILLANCOURT (*)	5	0	7	12	0	0	0	0	12	4	0	4	16		0
012 RUEIL MALMAISON	0	1	0	1	0	0	0	0	1	0	0	0	1		0
014 BOURG-LA-REINE (*)	1	0	0	1	0	0	0	0	1	1	0	1	2		0
019 CHATENAY-MALABRY	1	0	0	1	0	0	0	0	1	2	0	2	3		0
020 CHATILLON	1	0	0	1	4	0	0	4	5	6	0	6	11		0
022 CHAVILLE (*)	0	1	1	2	0	0	0	0	2	10	1	11	13		0
023 CLAMART	0	0	0	0	0	0	0	0	0	7	0	7	7		0
024 CLICHY	28	1	0	29	0	0	0	0	29	18	0	18	47		0
025 CLICHY	0	0	0	0	0	0	0	0	0	2	0	2	2		0
025 COLOMBES	6	0	1	7	9	0	0	9	16	17	1	18	34		0
026 COURBEVOIE	5	1	2	8	1	0	0	1	9	9	0	9	18		0
032 FONTENAY-AUX-ROSES	0	1	0	1	0	0	0	0	1	0	0	0	1		0
035 LA GARENNE-COLOMBES (*)	1	0	0	1	0	0	0	0	1	5	0	5	6		0
036 GENNEVILLIERS	15	0	0	15	0	0	0	0	15	4	0	4	19		0

LE CONVENTIONNEMENT AVEC OU SANS TRAVAUX

Liste multicritère des conventions sur un département



MàJ 02.05.2013



Nous sommes en mesure de lister l'ensemble des renseignements qui suivent relatifs au conventionnement des logements, pour les conventions signées depuis **octobre 2006**, date à laquelle l'Anah a été chargée de suivre le conventionnement.



LE CONVENTIONNEMENT AVEC OU SANS TRAVAUX

Liste des conventions



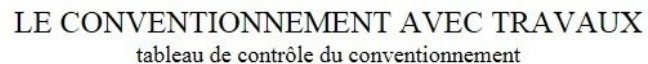
Avec Base Dans OP@L, OPERA
Avec Etat = S
Avec Etat Dans Prorogée, Transférée, Validée
Avec Délégataire - Code <> ZZ
Avec ANAH / Délégataires <> ZZ
Avec Date notion
supérieure ou égale à
inférieure strictement à

Date de prise d'effet
01/10/2012
01/01/2014

Avec restriction géographique(o)
Edité le 02/05/2013 sur la base du 01/05/2013

CONVENTION		DATES		PROPRIETAIRE	LOCATAIRE	IMMEUBLE			LOGEMENT										SUBVENTION		
N° convention	Durée	Dates	Prise d'effet	Nom, prénom et adresse	Nom, prénom et adresse	Code Insee et libellé de la Commune	Adresse	EPCI	Nb lgrs	Nb pièces	Surf. habitable projetée	Surf. annexe projetée	Surf. hab. annexes projetée	Surf. habitable réalisée	Surf. annexe réalisée	Surf. hab. annexes réalisée	Montant loyer réalisé	M/m² loyer réalisé	Loyer max (€/m²)	Subvention Anah engagée	Subvention Anah payée
▲ ▼ (n° conv.)	▲ ▼		▲ ▼ (date)	▲ ▼ (nom)	▲ ▼	▲ ▼ ▲ ▼	N° cadastre	▲ ▼	▲ ▼ ▲ ▼	▲ ▼ ▲ ▼	▲ ▼ ▲ ▼	▲ ▼ ▲ ▼	▲ ▼ ▲ ▼	▲ ▼ ▲ ▼	▲ ▼ ▲ ▼	▲ ▼ ▲ ▼	▲ ▼ ▲ ▼	▲ ▼ ▲ ▼	▲ ▼ ▲ ▼	▲ ▼ ▲ ▼	▲ ▼ ▲ ▼
▲ ▼ (n° dossier)	▲ ▼		▲ ▼ (état)	▲ ▼ (ville)																	
12 conventions sur 12 dossiers	84	12 ayant pris effet				7 communes			12	9	815	84	899	831	56	887	5 817€	6,74 €	7,67 €	55 402 €	29 882 €
4 conv. avec travaux sur 4 dossiers	36	4 ayant pris effet				2 communes			4	9	259	52	311	267	24	291	1 750€	6,35 €	7,11 €	55 402 €	29 882 €
004-A-LI-201209-0024	9	dépôt 01/12/11 sign. EB 15/11/12 signature 13/12/11 expiration 04/10/21	04/10/12	CARRILLO Frédéric 19 RUE SEGOND LE VIEU VILLAGE 04510 MALLEMOISSON		04070 DIGNE-LES-BAINS	13 RUE DE L ANCIENNE MAIRIE Bât. PRINCIPAL Et. R+2 / R+3	240400465	1	2	89	10	99	89	8	97	550€	5,68 €	7,59 €	2 803 €	2 803 €
004-A-LI-201208-0021 Solibail 004001150	9	dépôt 07/12/09 sign. EB 02/10/12 signature 26/03/10 expiration 01/10/21	01/10/12 Résiliée	ROSELLO Jerome 15 CHEMIN DES SOURCE 04290 VOLONNE		04070 DIGNE-LES-BAINS	3 RUE DE LA CURATERIE Bât. PRINCIPAL Et. 4	240400465	1	2	35	24	59	35	8	43	320€	7,44 €	7,99 €	10 855 €	10 855 €
004-A-LI-201208-0022	9	dépôt 19/12/11 sign. EB 11/03/13 signature 23/12/11 expiration 20/02/22	20/02/13	S.C.I. DE L'HUBAC 9 B RUE PARDESSUS 04000 DIGNE-LES-BAINS		04070 DIGNE-LES-BAINS	9 ET 9 BIS RUE PARDESSUS Bât. PRINCIPAL Et. R+2 ET R+3	004. CC ASSE BLÉONE VERDON	1	2	62		62	62		62	499€	8,02 €	8,17 €	23 929 €	
004-A-LI-201301-0003	9	dépôt 14/01/10 sign. EB 17/01/13 signature 29/01/10 expiration 01/12/21	01/12/12	GRAC Corine 30 ROUTE DES BASSES HUTTES 68370 ORBEY		04219 THORAME-HAUTE	RUE DU PEYRAN Bât. PRINCIPAL Et. 2	004. CC DU HAUT VERDON - VAL D ALLOS	1	3	73	18	91	81	8	89	381€	4,27 €	4,69 €	17 815 €	16 224 €
8 conv. sans travaux sur 8 dossiers	48	8 ayant pris effet				6 communes			8	0	556	32	588	564	32	596	4 067€	6,93 €	7,94 €		
004-S-LI-201211-0033	6	dépôt 21/11/12 sign. EB 21/11/12 signature 21/11/12 expiration 01/10/18	01/10/12	GOUTAGNY Michel LE PIED DE LA MAURE 04400 UVERNET-FOURS		04019 BARCELONNETTE	16 RUE DU COMMANDANT CAR Bât. PRINCIPAL Et. 2	004. CC VALLÉE DE L UBAYE	1		47		47	47		47	370€	7,91 €	7,99 €		
004-S-LI-201301-0002	6	dépôt 07/01/13 sign. EB 10/01/13 signature 28/12/12 expiration 28/12/18	28/12/12	GOUTAGNY Michel LE PIED DE LA MAURE 04400 UVERNET-FOURS		04019 BARCELONNETTE	16 RUE DU COMMANDANT CAR Bât. PRINCIPAL Et. 4	004. CC VALLÉE DE L UBAYE	1		61		61	61		61	430€	7,05 €	7,99 €		
004-S-LI-201303-0020	6	dépôt 26/02/13 sign. EB 28/03/13 signature 01/01/13 expiration 01/01/19	01/01/13	MIR Martine 10 IMPASSE DES AUGIER 04000 DIGNE-LES-BAINS		04070 DIGNE-LES-BAINS	10 IMPASSE DES AUGIER 1 ETAGE Bât. PRINCIPAL Et. 1	004. CC ASSE BLÉONE VERDON	1		55	8	63	55	8	63	400€	6,34 €	7,59 €		
004-S-LI-201303-0021	6	dépôt 20/03/13 sign. EB 28/03/13 signature 28/03/13	01/04/13	HONDE Vincent VILLA VANILLE 21 RUE DI CUQUES		04112 MANOSQUE	7 BOULEVARD MARTIN BRET 1 ETAGE Bât. PRINCIPAL Et. 1	004. CA DURANCE LURFON	1		96	8	104	96	8	104	750€	7,23 €	8,23 €		

Tableau de contrôle du conventionnement avec travaux



Département ↓ **Commentaire** →

✓ Région
Département

Avec Type demandeur Dans Bailleur privé

Avec Entre

Date supérieure ou égale à	Date de solde du dossier
01/01/2017	
inférieure strictement à	01/01/2020

Base de stockage du dossier
✓ Contrôle qualité de la saisie

- le nombre de conventions incorrectement ou incomplètement instruites : qu'elles soient dans une position incorrecte, ou qu'elles soient carrément **absente** du système d'information ;
- le nombre de convention **correctement renseignées** ;
- et enfin le nombre **total** de conventionnements.


 Vous pouvez cliquer sur chacune des cellules pour accéder à la liste des logements correspondants.

Infocentre Anah, édité le 20/03/2019 sur les données w.e. du 15/03/2019

	Date(s) ou durée de la convention erronée(s)	Le dossier est soldé mais la convention est absente	Le dossier est soldé mais la convention n est pas validée	Ok : la convention est correcte	Total
Ensemble	50	309	989	8592	9940
AUVERGNE RHONE-ALPES	0	35	132	1265	1432
BOURGOGNE FRANCHE-COMTE	0	7	40	558	605
BRETAGNE	0	17	76	557	650
CENTRE-VAL DE LOIRE	0	8	31	221	260
CORSE	0	1	6	29	36
DOM-TOM	0	13	37	93	143
GRAND-EST	1	62	109	1032	1204
HAUTS-DE-FRANCE	32	13	81	713	839
ILE-DE-FRANCE	0	70	86	273	429
NORMANDIE	0	6	55	499	560
NOUVELLE AQUITAINE	0	23	129	1072	1224
OCCITANIE	6	29	106	1084	1225
PAYS DE LA LOIRE	1	12	44	500	557
PROVENCE-ALPES-COTE-D AZUR	10	13	57	696	776

LE CONVENTIONNEMENT AVEC OU SANS TRAVAUX

Liste de contrôle du conventionnement





MàJ 21.03.2019





LE CONVENTIONNEMENT Liste de contrôle du conventionnement

N.B. Les données contenues dans cette liste sont actualisées une fois par semaine, le week-end :

<input checked="" type="checkbox"/>	Avec	TYPE DEMANDEUR	Dans	Bailleur privé	...
<input checked="" type="checkbox"/>	Avec	TYPE CONVENTION (A/S)	Dans	Avec travaux	...
<input checked="" type="checkbox"/>	Avec	CONTRÔLE QUALITE DE LA SAISIE	Dans	Le dossier est soldé mais la convention est absente Le dossier est soldé mais la convention n est pas validée Date(s) ou durée de la convention erronée(s)	...
<input checked="" type="checkbox"/>	Avec	CHOIX DATE	notion	Date de solde du dossier	▼
			supérieure ou égale à	01/01/2017	
			inférieure strictement à	01/01/2020	

CHOIX DATE : pré-affichée à date de solde du dossier.

Les autres choix possibles : date de dépôt, date d'engagement initial, date de prise d'effet ou d'expiration de la convention.

Infocentre Anah, édité le 20/03/2019 sur les données w.e. du 15/03/2019

1. Dossier							4. La saisie du conventionnement							3. Les données du dossier au solde				2. Les données du doss. à l'engagement								
Dép. N° de dossier (n° logt)	Base de stockage et adresse propriétaire du dossier	Nom, prénom	Code Insee et libellé de la commune	Adresse immeuble	Dates dossier	Type demandeur	Type N° de convention conv.	Durée conv.	Loyer conv.	Loyer plafonné	Dates de la convention	LCTS LC LI Nd de Surf. Surface Travaux Subvent°	LCTS LC LI Nd de Surf. Surface Travaux Subvent°	LCTS LC LI Nd de Surf. Surface Travaux Subvent°	LCTS LC LI Nd de Surf. Surface Travaux Subvent°	LCTS LC LI Nd de Surf. Surface Travaux Subvent°	LCTS LC LI Nd de Surf. Surface Travaux Subvent°	LCTS LC LI Nd de Surf. Surface Travaux Subvent°	LCTS LC LI Nd de Surf. Surface Travaux Subvent°	LCTS LC LI Nd de Surf. Surface Travaux Subvent°	LCTS LC LI Nd de Surf. Surface Travaux Subvent°	LCTS LC LI Nd de Surf. Surface Travaux Subvent°	LCTS LC LI Nd de Surf. Surface Travaux Subvent°	LCTS LC LI Nd de Surf. Surface Travaux Subvent°	LCTS LC LI Nd de Surf. Surface Travaux Subvent°	LCTS LC LI Nd de Surf. Surface Travaux Subvent°

LES PAIEMENTS ET REVERSEMENTS

Cube des paiements




Maj 29.01.2009


[aide utilisateurs](#)





ETAT RECAPITULATIF DES PAIEMENTS

Date engagement	Date paiement	Compte	Localisation	Demandeur	Détail
Année Mois Jour (jj/mm/aaaa)	Année 2008 Mois Jour (jj/mm/aaaa)	Si convention 3 Non ✓ Compte Logiciel de paiement Type paiement Etat paiement	Région Départements 062 Pas-de-Calais ✓ Financeurs Type de programme Programmes C.S.P. Communes Dossiers	Type de demandeur Maintien à domicile	N° de bordereau N° de dossier N° de paiement

Avec Etat du paiement Dans Opposé, Payé
 Avec Restriction géographique (o)

Edité le 28/01/2009 sur la base du 27/01/2009

Dép.	Nom et prénom du créancier	Nombre d'OP	Montant	Date du paiement	Date de transmission	Date de rejet
▲ ▼	▲ ▼		▲ ▼	▲ ▼	▲ ▼	▲ ▼
Convention de type 3 : Non		3 673	16 004 977			
Compte : C/4682 Aides propres		619	663 914			
Financeurs : 62. CA ARTOIS		619	663 914			
Compte : C/657-11 Aides aux propriétaires bailleurs - Hors délégation de compétence		346	4 253 590			
Financeurs : ANAH		346	4 253 590			
Compte : C/657-13 Aides aux propriétaires occupants - Hors délégation de compétence		1 512	3 348 817			
Financeurs : ANAH		1 512	3 348 817			
Compte : C/657-14 Aides aux propriétaires - Délégation de compétence		1 196	7 738 656			
Financeurs : 62. CA BOULONNAIS		130	469 135			
Financeurs : 62. CU ARRAS		149	585 205			
Financeurs : 62. CA LENS-LIEVIN		355	3 421 670			
Financeurs : 62. CA ARTOIS		562	3 262 646			

export vers tableur

LES PAIEMENTS ET REVERSEMENTS

Récapitulatif des paiements



MàJ. 08.01.2009 Tableau des paiements payés ou en cours de traitement.

[? aide utilisateurs](#)



PAIEMENTS Récapitulatif des ordres de paiements



Avec

Restriction géographique (o)

Édité le 19/10/2011 sur la base du 18/10/2011

Ce tableau a été conçu pour être utilisé par les **délégations** et les **délégataires de type 2**, qui gèrent de bout en bout les paiements dans Op@l, ceux-ci étant validés par l'Agence Comptable. Il peut également être utilisé par les **délégataires de type 3**, avec toutes les précautions d'interprétation, puisque les paiements ne sont pas complètement gérés dans Op@l, et ne sont pas gérés de façon identique selon les DLC3.

Département	0. Nombre de paiements	1. Rejets internes	2. Créés	3. Transmis	4. Validés	2.+3.+4. Montant en instance	5. Rejetés		6. Opposés	7. Payés	6.+7. Montant payé
Total	388 960	69	5 743	1 320	260	53 348 705€	15 861	4 %	389	365 054 2 051	686 098€
001 Ain	660	0	660	0	0	5 081 151€	0	0 %	0	0	0€
002 Aisne	5 590	0	10	5	17	220 408€	195	4 %	0	5 363	27 121 081€
003 Allier	3 642	0	1	16	4	94 098€	76	2 %	0	3 545	17 586 240€
004 Alpes de Hautes-Provence	1 210	0	0	9	0	83 361€	166	14 %	0	1 035	5 950 943€
005 Hautes-Alpes	1 057	1	4	5	0	25 299€	77	7 %	0	970	3 601 507€
006 Alpes-Maritimes	2 470	0	57	6	0	311 471€	221	9 %	4	2 182	23 294 685€
007 Ardèche	3 562	0	8	3	24	134 597€	81	2 %	0	3 446	19 498 307€
008 Ardennes	3 149	0	1	10	0	32 855€	79	3 %	1	3 058	15 316 150€
009 Ariège	1 941	0	2	3	0	36 127€	92	5 %	5	1 839	11 144 603€
010 Aube	1 615	1	0	2	1	29 086€	119	7 %	0	1 492	10 144 220€
011 Aude	3 723	0	22	0	0	81 006€	108	3 %	4	3 589	17 833 392€
012 Aveyron	2 899	1	1	21	0	102 221€	43	1 %	0	2 833	11 819 597€
013 Bouches-du-Rhône	6 210	2	39	23	0	454 876€	267	4 %	2	5 877	53 943 267€
014 Calvados	5 004	1	20	0	0	39 098€	129	3 %	1	4 853	19 248 115€
015 Cantal	2 691	0	7	10	0	50 247€	90	3 %	0	2 584	14 436 739€
016 Charente	2 725	0	9	0	0	24 145€	106	4 %	1	2 609	15 100 222€
017 Charente-Maritime	4 050	0	10	26	0	201 345€	89	2 %	0	3 925	17 917 965€



Par les liens existants sur ce tableau, vous pouvez accéder à la liste des ordres de paiements d'Op@l en cliquant sur les nombres de paiements. Selon la colonne où vous cliquez, vous pourrez afficher au choix l'ensemble des ordres de paiements, les ordres de paiements traités, en instance etc ...

LES PAIEMENTS ET REVERSEMENTS

Récapitulatif par financeurs



Maj 08.01.2009



PAIEMENTS Récapitulatif par délégataires



Avec Statut territoire Dans Délégataires de type 3
Avec Restriction géographique (o)
Edité le 19/10/2011 sur la base du 18/10/2011

Ce tableau a été conçu pour être utilisé par les **délégations** et les **délégataires de type 2**, qui gèrent de bout en bout les paiements dans Op@l, ceux-ci étant validés par l'Agence Comptable. Il peut également être utilisé par les **délégataires de type 3**, avec toutes les précautions d'interprétation, puisque les paiements ne sont pas complètement gérés dans Op@l, et ne sont pas gérés de façon identique selon les DLC3.

Financeurs	0. Nombre de paiements	1. Rejets internes	2. Créés	3. Transmis	4. Validés	2. + 3. + 4. Montant en instance	5. Rejetés	Taux de rejet	6. Opposés	7. Payés	6.+7. Montant payé
Total	13 121	11	5 070	0	0	32 950 858€	1 307	17 %	0	6 469	25 484 212€
01. CG AIN	660	0	660	0	0	5 081 151€	0	0 %	0	0	0€
06. CA NICE COTE AZUR	47	0	47	0	0	201 319€	0	0 %	0	0	0€
34. CA BEZIERS MEDITERRANEE	477	1	476	0	0	5 015 766€	0	0 %	0	0	0€
34. CG HERAULT	19	0	19	0	0	43 093€	0	0 %	0	0	0€
49. CG MAINE ET LOIRE	4 286	0	641	0	0	2 007 428€	1 140	34 %	0	2 262	8 829 594€
59. CA MAUBEUGE	30	0	30	0	0	120 244€	0	0 %	0	0	0€
59. CU DUNKERQUE	200	0	199	0	0	689 034€	1	100 %	0	0	0€
59. CA VALENCIENNES	84	0	84	0	0	356 121€	0	0 %	0	0	0€
62. CA ARTOIS	113	1	112	0	0	226 191€	0	0 %	0	0	0€
62. CA BOULONNAIS	233	0	233	0	0	1 051 936€	0	0 %	0	0	0€
62. CU ARRAS	406	0	406	0	0	1 790 406€	0	0 %	0	0	0€
67. CG BAS RHIN	1 218	0	429	0	0	1 807 533€	0	0 %	0	787	4 522 885€
68. CG HAUT RHIN	1 258	8	1 247	0	0	11 717 582€	3	100 %	0	0	0€
82. CG TARN ET GARONNE	287	0	285	0	0	1 291 435€	2	100 %	0	0	0€
82. CA MONTAUBAN ET 3 RIVIERES	135	0	134	0	0	892 088€	1	100 %	0	0	0€
83. CA FRÉJUS ST-RAPHAEL	68	0	68	0	0	659 531€	0	0 %	0	0	0€
92. CG HAUTS DE SEINE	3 600	1	0	0	0	0€	160	4 %	0	3 420	12 131 733€



Par les liens existants sur ce tableau, vous pouvez accéder à la liste des ordres de paiements d'Op@l. Selon la colonne où vous cliquez, vous pouvez afficher au choix l'ensemble des ordres de paiements, les ordres de paiements traités, en instance etc ...

LES PAIEMENTS ET REVERSEMENTS

Liste des ordres de paiement



Maj 08.01.2009

aide utilisateurs



PAIEMENTS

Liste des ordres de paiement des dossiers



Avec Etat du paiement Dans Payé
Avec Convention de rattachement = 67. CG BAS RHIN
Avec Statut territoire Dans Déléataires de type 3
Avec Restriction géographique (o)

Edité le 19/10/2011 sur la base du 18/10/2011

Cette liste a été conçue pour être utilisée par les **délégations** et les **déléataires de type 2**, qui gèrent de bout en bout les paiements dans Op@l, ceux-ci étant validés par l'Agence Comptable. Elle peut également être utilisée par les **déléataires de type 3**, avec toutes les précautions d'interprétation, puisque les paiements ne sont pas complètement gérés dans Op@l, et ne sont pas gérés de façon identique selon les DLC3.

Dossier				Demandeur		Paieement				
N°	Type	Soldé le	Suivi par	Nom et adresse du demandeur Adresse de l'immeuble		N° OP	Type	Etat	Montant	Date paiement
				▲ ▼ (tri par adresse immeuble)		Payé : 787 4 522 885€				
				▲ ▼ (tri par commune immeuble)		En instance : 0 0€				
▲ ▼ ▲ ▼ ▲ ▼				▲ ▼ (tri par demandeur)		▲ ▼ ▲ ▼ ▲ ▼ ▲ ▼ ▲ ▼				
*** C/467-11						Payé : 17 27 200€				
						En instance : 0 0€				
067004938	PO	31/03/2011	HER..	MME HEITZ Alice, 21 RUE PERSON 67700 SAVERNE 21 RUE PERSON , SAVERNE		20110001	SOLDE	Payé	1600€	31/03/2011
067005092	PO	12/04/2011	HER..	M ZILLIOX Raymond, 2 RUE DES EPINES 67500 HAGUENAU 2 RUE DES EPINES , HAGUENAU		20110002	SOLDE	Payé	1600€	12/04/2011
067005088	PO	16/05/2011	HER..	M_MME HELLEISEN Charles, 20 RUE PRINCIPALE 67320 EYWILLER 20 RUE PRINCIPALE , EYWILLER		20110003	SOLDE	Payé	1600€	16/05/2011
067005156	PO	18/05/2011	HER..	MME RIEB Mathilde, 10 RUE DES LILAS 67260 SARRE-UNION 10 RUE DES LILAS , SARRE-UNION		20110004	SOLDE	Payé	1600€	18/05/2011
067005196	PO	08/06/2011	HER..	M_MME ZUMSTEIN Christian, 1 RUE DU TILLEUL 67170 WAHLENHEIM 1 RUE DU TILLEUL , WAHLENHEIM		20110007	SOLDE	Payé	1600€	08/06/2011
067005085	PO	10/06/2011	HER..	M_MME GREIB Patrick, 5 RUE DU LYCÉE 67240 BISCHWILLER 5 RUE DU LYCÉE , BISCHWILLER		20110008	SOLDE	Payé	1600€	10/06/2011

LES PAIEMENTS ET REVERSEMENTS

Situation des paiements en instance



Maj 05.07.2017

[aide utilisateurs](#)



PAIEMENTS EN INSTANCE

Suivi des paiements (hors DLC3)

Etat	Demandeur	Localisation	Détail
<ul style="list-style-type: none"> ✓ Etat du paiement Type de paiement 	Type de demandeur	<ul style="list-style-type: none"> Statut territoire Ancienne région Département Délégataire Programme Instructeur N° de dossier 	<ul style="list-style-type: none"> Millésime du paiement N° de compte

N.B. Cette requête permet d'avoir une vision exhaustive des paiements en instance, elle liste :

- 1. les dossiers en état **pré-paiement** : nombre de dossiers ayant reçu une demande de paiement, et montants *évalués* sur la base de l'engagement déduction faite des acomptes
- 2. les dossiers en état **calculé au paiement** : nombre de dossiers, et montants *évalués* sur la base de l'engagement déduction faite des acomptes
- 3. les dossiers ayant des paiements **créés** : nombre et montants des ordres de paiement créés, mais non encore transmis à l'Agence Comptable. On distingue les **créés** (O.P. non édités) des **créés** (O.P. édités) ; pour ces derniers on connaît le n° de compte
- 4. les dossiers ayant des paiements **transmis** : nombre et montants des ordres de paiement en cours d'examen à l'Agence Comptable
- 5. les dossiers ayant des paiements **validés** : nombre et montants des ordres de paiement validés par l'Agence Comptable, mais non encore envoyés au paiement.

Edité le 25/10/2016 sur la base du 24/10/2016		Date expirat° dossier ▲ ▼	INSTRUCTION DU PAIEMENT : Date début (*) Date et état actuel ▲ ▼ ▲ ▼		Montant total 151 681 034 € ▲ ▼	Montant ANAH 141 055 622 € ▲ ▼	Montant FART 8 228 061 € ▲ ▼	Montant autres aides 2 397 351 € ▲ ▼	Nombre d'O.P. 9 455 ▲ ▼
Etat du paiement : Pré-paiement					10 003 429 €	8 189 814 €	1 166 701 €	646 914 €	1 093
Etat du paiement : Calculé au paiement					114 036 203 €	110 478 135 €	2 531 842 €	1 026 226 €	1 540
Etat du paiement : Créé (OP non édité)					1 132 139 €	1 132 139 €	0 €	0 €	207
Etat du paiement : Créé (OP édité)					4 791 301 €	3 843 133 €	885 371 €	62 797 €	1 154
Etat du paiement : Transmis					19 738 376 €	15 894 830 €	3 289 786 €	553 760 €	4 980
Etat du paiement : Validé					1 979 586 €	1 517 571 €	354 361 €	107 654 €	481

(*) la 'date début' affichée est soit la date de dossier en état 'pré-paiement' ou 'calculé paiement', soit la date de demande de paiement.

LES PAIEMENTS ET REVERSEMENTS

Suivi quotidien des paiements Anah en instance (hors Dlc3)



Maj 05.07.2017

aide utilisateurs

PAIEMENTS ANAH EN INSTANCE (HORS DLC3)

du 01/06/2017 au 01/07/2017

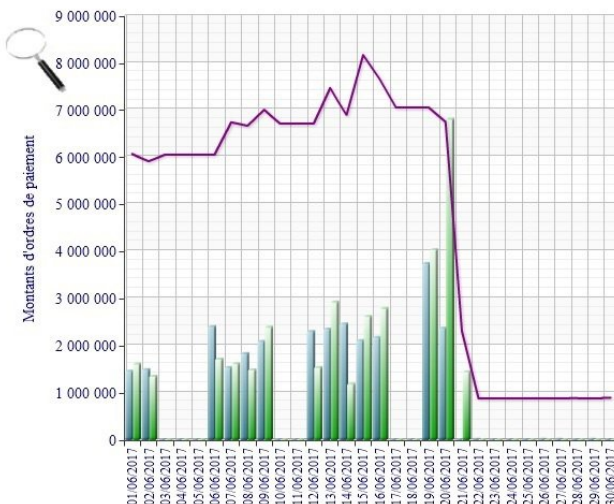


Les Paiements ANAH en instance (hors DLC3) en date du 30/06/2017 se montent à 19 929 059 € :

- 903 161€ de paiements créés en délégation et pas encore transmis ;
- 19 025 898€ de paiements transmis à l'Agence Comptable et pas encore traités.

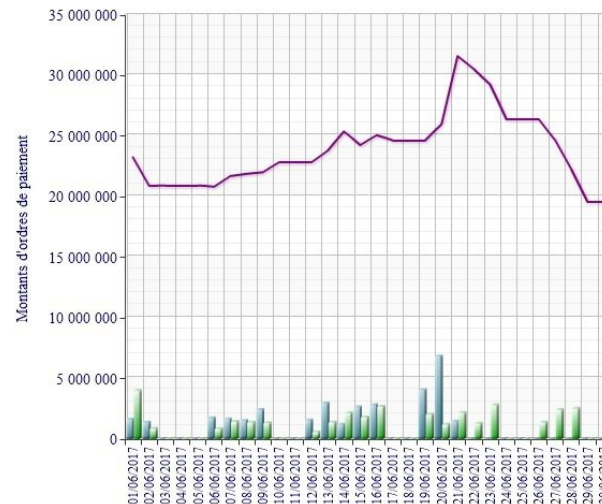
LES PAIEMENTS EN INSTANCE EN DÉLÉGATION

Ce sont les paiements créés et pas encore "transmis-service fait".



LES PAIEMENTS EN INSTANCE A L'AGENCE COMPTABLE

Ce sont les paiements "transmis-service fait" et qui ne sont pas encore ni payés ni rejetés



en montants ANah	1. Stock de paiements (état transmis) en début de journée	2. Paiements créés du jour	3. Paiements transmis du jour	4. = 1 + 2 - 3 Stock de paiements (état créé) en fin de journée
Edité le 30/06/2017 sur la base du 29/06/2017		28 269 215 €	33 450 641 €	
Jeu 01.06.2017	6 075 854€	1 452 964 €	1 604 017 €	5 924 801€
Ven 02.06.2017	5 924 801€	1 486 101 €	1 345 422 €	6 065 480€
Sam 03.06.2017	6 065 480€			6 065 480€
Dim 04.06.2017	6 065 480€		PAIEMENTS TRANSMIS DU JOUR	6 065 480€
Lun 05.06.2017	6 065 480€			6 065 480€
Mar 06.06.2017	6 065 480€	2 397 659 €	1 711 062 €	6 752 077€
Mer 07.06.2017	6 752 077€	1 533 463 €	1 610 048 €	6 675 492€
Jeu 08.06.2017	6 675 492€	1 825 335 €	1 482 253 €	7 018 574€
Ven 09.06.2017	7 018 574€	2 083 771 €	2 388 315 €	6 714 030€
Sam 10.06.2017	6 714 030€			6 714 030€
Dim 11.06.2017	6 714 030€			6 714 030€
Lun 12.06.2017	6 714 030€	2 293 342 €	1 530 260 €	7 477 112€
Mar 13.06.2017	7 477 112€	2 347 740 €	2 920 256 €	6 904 596€
.....				
Jeu 29.06.2017	900 444€	2 717 €		903 161€
Ven 30.06.2017	903 161€			903 161€

Vous pouvez accéder en cliquant sur les liens de cette requête :
 • au même tableau, mais exprimé en nombre d'ordres de paiements ;
 • à la liste des paiements transmis, payés, rejetés de la journée choisie.

5. Stock de paiements (état transmis) en début de journée	3. Paiements transmis du jour	6. Paiements payés du jour	7. Paiements rejetés du jour	8. = 5 + 3 - 6 - 7 Stock de paiements (état transmis) en fin de journée
23 270 490€	1 604 017 €	3 956 057 €		20 918 450€
20 918 450€	1 345 422 €	837 246 €	460 439 €	20 966 187€
20 966 187€	PAIEMENTS TRANSMIS DU JOUR			20 966 187€
20 966 187€				20 966 187€
20 966 187€			130 959 €	20 835 228€
20 835 228€	1 711 062 €	825 959 €		21 720 331€
21 720 331€	1 610 048 €	1 408 048 €	15 071 €	21 907 043€
21 907 043€	1 482 253 €	1 345 070 €		22 044 226€
22 044 226€	2 388 315 €	1 316 800 €	244 500 €	22 871 241€
22 871 241€			PAIEMENTS REJETES DU JOUR	22 871 241€
22 871 241€	1 530 260 €	544 753 €	18 069 €	23 838 679€
23 838 679€	2 920 256 €	1 342 415 €		25 416 520€
.....				
19 587 859€				19 587 859€
19 587 859€			561 961 €	19 025 898€

LES PAIEMENTS ET REVERSEMENTS

Suivi mensuel des paiements Anah en instance (hors Dlc3)



Maj 05.07.2017

aide utilisateurs

PAIEMENTS ANAH EN INSTANCE (HORS DLC3)

de 2016 à 2018

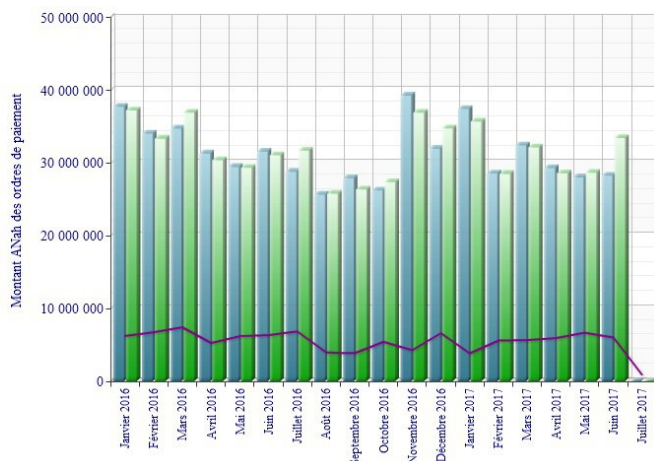


Les Paiements ANAH en instance (hors DLC3) en date du 30/06/2017 se montent à 19 929 059€ :

- 903 161 € de paiements créés en délégation et pas encore transmis ;
- 19 025 898 € de paiements transmis à l'Agence Comptable et pas encore traités.

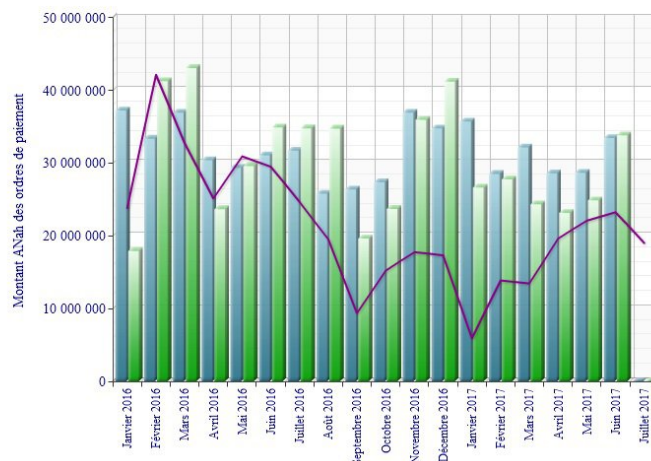
LES PAIEMENTS EN INSTANCE EN DÉLÉGATION

Ce sont les paiements créés et pas encore "transmis-service fait".



LES PAIEMENTS EN INSTANCE A L'AGENCE COMPTABLE

Ce sont les paiements "transmis-service fait" et qui ne sont pas encore ni payés ni rejetés



Accès à la présentation par nombre d'O.P.	1.	2.	3.	4. = 1 + 2 - 3
en montants Anah	Paiements (état créé) en début de mois suivant	Paiements créés du mois	Paiements transmis du mois	Stock de paiements (état créé) en début de mois suivant
Edité le 30/06/2017 sur la base du 29/06/2017		562 987 608 €	568 425 141 €	
Janvier 2016	6 250 539€	37 750 011 €	37 245 073 €	6 760 727€
Février 2016	6 760 727€	34 067 778 €	33 364 148 €	7 464 357€
Mars 2016	7 464 357€	34 750 009 €	36 928 676 €	5 285 690€
Avril 2016	5 285 690€	31 334 864 €	30 394 818 €	6 237 285€
Mai 2016	6 237 285€	29 473 641 €	29 346 958 €	6 363 968€
Juin 2016	6 363 968€	31 589 156 €	31 075 889 €	6 877 235€
Juillet 2016	6 877 235€	28 830 209 €	31 712 579 €	3 994 865€
Août 2016	3 994 865€	25 670 600 €	25 792 917 €	3 882 270€
Septembre 2016	3 882 270€	27 925 441 €	26 365 634 €	5 442 077€
Octobre 2016	5 442 077€	26 239 110 €	27 382 124 €	4 299 063€
Novembre 2016	4 299 063€	39 289 376 €	36 943 397 €	6 646 042€
Décembre 2016	6 646 042€	31 984 678 €	34 761 896 €	3 868 824€
Janvier 2017	3 868 824€	37 453 854 €	35 712 681 €	5 609 997€
Février 2017	5 609 997€	28 563 756 €	28 515 730 €	5 689 957€
Mars 2017	5 689 957€	32 430 266 €	32 153 211 €	5 969 361€
Avril 2017	5 969 361€	29 319 035 €	28 612 696 €	6 688 882€
Mai 2017	6 688 882€	28 046 609 €	28 666 073 €	6 075 854€
Juin 2017	6 075 854€	28 269 215 €	33 450 641 €	903 161€
Juillet 2017	903 161€			903 161€

Vous pouvez accéder en cliquant sur les liens de cette requête :
 • au même tableau, mais exprimé en nombre d'ordres de paiements ;
 • à la liste des paiements transmis, payés, rejetés du mois choisis.

5.	3.	6.	7.	8. = 5 + 3 - 6 - 7
Stock de paiements (état transmis) en début de mois	Paiements transmis du mois	Paiements payés du mois	Paiements rejetés du mois	Stock de paiements (état transmis) en début de mois suivant
	568 425 141 €	541 100 628 €	32 092 584 €	
23 793 290€	37 245 073 €	17 927 985 €	944 187 €	42 166 191€
42 166 191€	33 364 148 €	41 270 229 €	1 483 590€	32 776 520€
32 776 520€	36 928 676 €	43 076 980 €	1 469 341 €	30 947 912€
25 158 663€	30 394 818 €	23 683 984 €	921 585 €	29 538 843€
30 947 912€	29 346 958 €	34 914 188 €	1 145 181 €	24 683 951€
29 538 843€	31 075 889 €	34 782 129 €	2 065 342 €	19 549 059€
24 683 951€	31 712 579 €	34 745 969 €	1 200 371 €	15 226 477€
19 549 059€	25 792 917 €	23 708 779 €	1 109 902 €	17 789 920€
9 395 636€	26 365 634 €	35 957 720 €	1 433 480 €	17 342 117€
15 226 477€	27 382 124 €	36 943 397 €	1 082 121 €	13 897 630€
17 789 920€	36 943 397 €	35 712 681 €	1 667 340 €	19 645 379€
17 342 117€	34 761 896 €	23 156 830 €	2 995 296 €	22 105 949€
5 913 343€	35 712 681 €	24 871 916 €	2 629 616 €	23 270 490€
13 897 630€	28 515 730 €	33 822 653 €	3 872 580 €	19 025 898€
13 489 212€	32 153 211 €			19 025 898€
19 645 379€	28 612 696 €			
22 105 949€	28 666 073 €			
23 270 490€	33 450 641 €			
19 025 898€				

LES PAIEMENTS ET REVERSEMENTS

Le suivi des avances



Maj 29.05.2018

29.05.2018. Cette requête a été spécifiquement construite à la demande de BBGP pour suivre les avances et faciliter la construction de certaines statistiques relatives aux avances



SUIVI DES AVANCES

Cette requête permet d'analyser les dossiers avances par type, ou même par typologie de dossiers :

- Habiter Mieux
- Autonomie

Dossier ↓

Année d'engagement ↓

Localisation ↓

Type dossier
Si 'Habiter Mieux
Si 'Autonomie'

Année

Statut territoire
Région
Département
N° dossier

Avec Type dossier
Avec Date d'engagement

Dans
Copropropriétaires avec mandataire commun, Dossiers à l'immeuble, Humanisation, Occupant
supérieure ou égale à 01/01/2016
inférieure strictement à 01/01/2019

Infocentre Anah. Edité le 06/07/2018 sur les données v.e. du 03/07/2018	Engagements ANAH du dossier	Nb dossiers	Nb dossiers avec Avance	Paiements ANAH du dossier	Paiements ANAH. Avances. Total	Paiements ANAH. Avances. Année N	Paiements ANAH. Avances. Année N+1	Paiements ANAH. Avances. Année N+2	Paiements ANAH. Avances. Année N+3	% : Nb dossiers avec AV / Nb dossiers engagés	% : Mt paiements AV / Mt engagés
	▲ ▼	▲ ▼	▲ ▼	▲ ▼	▲ ▼	▲ ▼	▲ ▼	▲ ▼	▲ ▼		
Type dossier : Copropriétaires avec mandataire commun	974 020 191€	137776	26988	499 845 758€	147 771 876€	97 739 375€	49 471 055€	561 446€	0€	19,6 %	15,2 %
Année : 2016	15 673 110€	508	3	2 109 395€	28 681€	10 625€	18 056€	0€	0€	0,6 %	0,2 %
Année : 2017	9 567 375€	253	2	2 091 175€	25 963€	10 625€	15 338€	0€	0€	0,8 %	0,3 %
Année : 2018	5 538 390€	233	1	18 220€	2 718€	0€	2 718€	0€	0€	0,4 %	0,0 %
Année : 2018	567 345€	22	0	0€	0€	0€	0€	0€	0€		
Type dossier : Dossiers à l'immeuble	100 966 740€	938	108	17 367 519€	10 316 631€	2 619 906€	7 227 562€	469 163€	0€	11,5 %	10,2 %
Année : 2016	44 857 687€	421	61	13 263 926€	7 117 156€	1 550 754€	5 097 239€	469 163€	0€	14,5 %	15,9 %
Année : 2017	45 967 874€	430	45	3 984 207€	3 176 685€	1 046 362€	2 130 323€	0€	0€	10,5 %	6,9 %
Année : 2018	10 141 179€	87	2	119 386€	22 790€	22 790€	0€	0€	0€	2,3 %	0,2 %
Type dossier : Humanisation	13 713 403€	51	5	2 011 250€	591 394€	326 394€	265 000€	0€	0€	9,8 %	4,3 %
Année : 2016	6 226 548€	23	3	1 733 759€	495 428€	230 428€	265 000€	0€	0€	13,0 %	8,0 %
Année : 2017	7 302 131€	27	1	203 601€	22 076€	22 076€	0€	0€	0€	3,7 %	0,3 %
Année : 2018	184 724€	1	1	73 890€	73 890€	73 890€	0€	0€	0€	100,0 %	40,0 %
Type dossier : Occupant	843 666 938€	136279	26872	478 357 594€	136 835 170€	94 782 450€	41 960 437€	92 283€	0€	19,7 %	16,2 %
Année : 2016	300 070 230€	50749	11398	243 493 910€	57 714 274€	37 604 629€	20 017 362€	92 283€	0€	22,5 %	19,2 %
Année : 2017	375 317 778€	61259	13288	217 325 038€	66 733 799€	44 790 724€	21 943 075€	0€	0€	21,7 %	17,8 %
Année : 2018	168 278 930€	24271	2186	17 538 646€	12 387 097€	12 387 097€	0€	0€	0€	9,0 %	7,4 %

Vous avez les ratio d'avances par rapport aux montants engagés, ainsi que les rythmes observés de paiements d'avance

LES PAIEMENTS ET REVERSEMENTS

Les rejets de paiement et les suites données



Mai 21.03.2018



LES REJETS DE PAIEMENTS PAR L'AGENCE COMPTABLE

Suites données au rejets effectués entre le 01/01/2018 et le 01/01/2019 :

Ce tableau récapitule l'ensemble des paiements rejetés, sur un (ou plusieurs) exercice, et permet d'examiner dans le détail les suites données au rejet :

- les paiements réémis, et payés ;
- les paiements réémis, en cours d'examen par l'A.C. ;
- les paiements non réémis.

1=2+9	2=3+4+5+6+7+8	3.	4.	5.	6.	7.	8.	9.
Edité le 21/03/2018 sur la base du 20/03/2018	Nombre d'OP rejetés	payés au mois 0	payés au mois 1	payés au mois 2	payés au mois 3	payés ultérieurement	Nombre d'OP réémis et pas encore non payés	Nombre d'OP non réémis
1880 ordres de paiement (sur 944 dossiers)	1420	870	125	21		2	402	460
002 Aisne	36	31	22	2			7	5
003 Allier	26	24	19	1		2	2	2
004 Alpes de Hautes-Provence		3						
005 Hautes-Alpes							5	
006 Alpes-Maritimes		7	5				2	1
007 Ardèche	14	10		1			3	5
008 Ardennes	11	7					4	



LES REJETS DE PAIEMENTS PAR L'AGENCE COMPTABLE

Suites données au rejets effectués entre le 01/01/2018 et le 01/01/2019 :

002 Aisne

Par défaut, cette liste est triée par 'état du paiement' et par n° de dossier.

Edité le 21/03/2018 sur la base du 20/03/2018	Dossier							Paieement rejeté :				Paieement réémis :			
Dép' n° dossier	Type	Prénom	Nom	position	étape dossier	Compte	Montant	Type	Date rejet	Motif rejet		Montant	Type	Etat	Date paiement
36 O. de P.	(sur 22 dossiers)						88 550			N.B. un paieement rejeté peut avoir plusieurs motifs de rejets.		80 927			
002 002011780	PO	Hamid	LEKMI	SOLDE	Soldé	657-310	0	SC	06/01/2018	06.04 Rejet demandé					
002 002011780	PO	Hamid	LEKMI	SOLDE	Soldé	467-81	0	SC	06/01/2018	06.04 Rejet demandé					
002 002012024	PO	Yvonne	ROZYCKI	AGREE	Solde rejeté	657-310	2 482	S	24/02/2018	01.14 Autre motif lié au RIB					
002 002012574	PO	Maurice	GUEZARD	AGREE	Avance rejetée	467-81	1 120	AV	08/03/2018	15.03 Avance PO modeste non recevable					
002 002012574	PO	Maurice	GUEZARD	AGREE	Avance rejetée	657-310	4 021	AV	08/03/2018	15.03 Avance PO modeste non recevable					
002 002011558	PO	Francis	MAITRE	AGREE	Demande de solde	657-310	3 000	S	15/03/2018	01.14 Autre motif lié au RIB		3 000	S	Créé	
002 002011558	PO	Francis	MAITRE	AGREE	Demande de solde	467-81	600	S	15/03/2018	01.14 Autre motif lié au RIB		600	S	Créé	
002 002011961	PO	Josette	KOWALCZYK	AGREE	Demande de solde	657-310	1 965	S	15/03/2018	01.14 Autre motif lié au RIB		1 965	S	Créé	
002 002012243	PO	Hocine	AMRANE	AGREE	Demande d'avance	657-310	3 927	AV	24/02/2018	01.10 Deux bénéficiaires / un seul titulaire du cpte / PO et PB		3 927	AV	Créé	
002 002012243	PO	Hocine	AMRANE	AGREE	Demande d'avance	467-81	785	AV	24/02/2018	01.10 Deux bénéficiaires / un seul titulaire du cpte / PO et PB		785	AV	Créé	
002 002012284	PO	Marie-Therese	BIZOT	AGREE	Demande d'acompte	657-310	3 328	A0	15/03/2018	01.14 Autre motif lié au RIB		3 328	A0	Créé	
002 002012607	PO	Yves Suzanne	MERLIN	AGREE	Demande de solde	657-310	2 222	S	15/03/2018	01.14 Autre motif lié au RIB		2 222	S	Créé	
002 002009936	PO	Xavier	MORICEAU	SOLDE	Soldé	467-81	900	S	04/01/2018	02.01 Absence procuration à un tiers		900	S	Payé	09/02/2018
002 002009936	PO	Xavier	MORICEAU	SOLDE	Soldé	657-310	5 512	S	04/01/2018	02.01 Absence procuration à un tiers		5 512	S	Payé	09/02/2018
002 002010394	PO	Jerome	VATIN	SOLDE	Soldé	657-310	7 264	S	24/02/2018	02.14 Autre motif lié au mandat		7 264	S	Payé	12/03/2018
002 002010824	PO	Michel	CLERY	SOLDE	Soldé	467-81	600	S	13/02/2018	02.01 Absence procuration à un tiers		600	S	Payé	20/02/2018
002 002010824	PO	Michel	CLERY	SOLDE	Soldé	657-310	5 991	S	13/02/2018	02.01 Absence procuration à un tiers		5 991	S	Payé	20/02/2018

LES PAIEMENTS ET REVERSEMENTS

Les motifs de rejet par l'Agence Comptable



Maj 29.03.2017

[aide utilisateurs](#)



Le nombre et le montant des rejets par motifs

N.B. On compte le nombre de dossiers rejetés, et le nombre d'ordres de paiements rejetés : si le rejet a conduit à rejeter l'O.P. ANAH, l'O.P. FART ASE et l'O.P. FART AMO, on compte 1 dossier et 3 ordres de paiement.

Edité le 30/03/2017 sur la base du 29/03/2017

Avec Région Dans AUVERGNE RHONE-ALPES

Avec Type paiement Dans S. Solde

Avec Type dossier = Occupant

Avec Statut territoire Dans Anah, Délégués de type 2

Avec Date rejet de paiement supérieure ou égale à 01/01/2016
inférieure strictement à 01/01/2018

[Le Glossaire](#)

(*) La ligne total sans double compte n'est pas égale au total des lignes, car certains paiement figurent sur plus d'une ligne, ayant plusieurs motifs de rejet à la clef.

cube des paiements A.C.

Tableau détaillé par départements

Motifs de rejet	Nombre de dossiers	Nombre d'ordres de paiement	Montant des paiements rejetés
Total sans double compte	205	434	1 245 274 €
08.01 Orthographe sur bénéficiaire	1	1	2 381 €
08.03 Bénéf sans prénom	2	4	9 637 €
08.04 Chgt Bénéf : engag / paiemt	7	12	70 521 €
06.01 Solde négatif sur une aide+solde positif sur autre(s) aide(s) liées	1	3	1 200 €
06.01 OP manquant	2	2	8 283 €
06.03 Bordereau non signé	1	3	5 750 €
06.04 Rejet demandé	49	113	307 788 €
06.05 Bénéficiaire DC ACCES A LA LISTE DES DOSSIERS	8	17	54 228 €
02.01 Absence procuration	8	16	61 559 €
02.01.1 Mauvaise Procuration	4	6	18 570 €
02.02 Original procuration	4	5	14 417 €
02.11 Jugement tutelle/curatelle	1	1	1 482 €
02.03 Signature manquante sur procuration à un tiers PO et PB	1	1	2 038 €
02.03 Signature manquante sur procuration	3	3	10 428 €
02.06 Cachet /proc Sté+ Kbis	1	1	3 915 €
02.10 Mandataire omis	10	23	80 225 €
11.01 PF absent	2	3	7 969 €
11.02 Signature sur PF	1	1	2 065 €
11.06 PF saisie d'Op@l discordante avec PF du bénéficiaire	4	7	15 830 €
01.01 Absence RIB	1	1	1 511 €
01.02 Pas valeur de RIB	1	2	14 200 €
01.12 RIB différent mandataire	1	4	12 617 €
01.03 Discordance BIC-IBAN avec saisie dans Op@l	19	39	91 059 €
01.04.1 Discordance BIC avec saisie dans Op@l	7	16	33 367 €
01.04.4 SWIFT BIC ET CONNECTING BIC	3	7	6 491 €
01.05 RIB raturé, surchargé	1	2	6 080 €
01.06 Absence de prénom sur le RIB	12	26	67 749 €
01.08 Lien titulaire compte/bénéficiaire	7	11	36 992 €
01.10 Deux bénéficiaires / un seul titulaire du cpte / PO et PB	9	18	62 502 €
01.10 Deux bénéficiaires/ un seul titulaire du cpte/PO	13	31	90 979 €
12.02 Divers	32	64	163 626 €

LES PAIEMENTS ET REVERSEMENTS

Les rejets de paiement « Banque de France »



Maj 29.01.2013

[aide utilisateurs](#)



REJETS BANQUE DE FRANCE

Liste

Avec Enga Paie = Paiements
 Avec Etat du rejet BdF Dans Non régularisé
 Avec Motif rejet BdF Dans BIC_IBAN, COMPTE_SOLDE, DECES
 Avec N° dossier <> 0

Edité le 28/01/2013 sur la base du 25/01/2013

Dép ^t	N° dossier	Type dossier	Demandeur civilité	Demandeur nom	Demandeur prénom	Mandataire nom	Paiement type	Paiement montant	Paiement date	Rejet BdF état	Rejet BdF date	Rejet BdF date régularisation	Rejet BdF motif
▲ ▼	▲ ▼	▲ ▼	▲ ▼	▲ ▼	▲ ▼	▲ ▼	▲ ▼	▲ ▼	▲ ▼	▲ ▼	▲ ▼	▲ ▼	▲ ▼
003	003005687	PO	MME	PERRIER	Jeannine	PACT ARIM DE L'ALLIER	Solde	692€	19/12/2012	Non régularisé	31/12/2012		BIC_IBAN
004	004001601	DOS_IMMEUBLE		2 RUE GRANDE		CABINET APC	Avance	12 906€	14/11/2012	Non régularisé	23/11/2012		BIC_IBAN
004	004001601	DOS_IMMEUBLE		2 RUE GRANDE		CABINET APC	Avance	12 906€	14/11/2012	Non régularisé	23/11/2012		BIC_IBAN
006	006001884	PB		VILLA 1759		-	Solde	4 634€	03/10/2011	Non régularisé	10/11/2011		COMPTE_SOLDE
02A	02A002164	PO	MME	GIOCANTI	Justine	PACT ARIM DE CORSE DU SUD	Solde	3 639€	14/01/2013	Non régularisé	15/01/2013		BIC_IBAN
022	022007162	PB	M	RICHARD	Patrick	PACT-ARIM DES CÔTES D'ARMOR	Solde	15 250€	15/01/2013	Non régularisé	16/01/2013		BIC_IBAN
026	026003514	PO	M_MME	BEN AISSA	Abdelkader	CALD	Acompte 0	6 268€	22/11/2012	Non régularisé	10/12/2012		COMPTE_SOLDE
029	029010854	PO	MME	LAGADEC	Jeannine	-	Solde	1 434€	10/01/2013	Non régularisé	31/12/2012		BIC_IBAN
029	029012499	PO	M_MME	LE FUR	Louis		Solde	384€	15/01/2013	Non régularisé	16/01/2013		BIC_IBAN
033	033004071	PO	MLLE	TALBOT	Marie Pierre	-	Solde	2 090€	27/12/2012	Non régularisé	31/12/2012		BIC_IBAN
035	035006877	DOS_IMMEUBLE		20 RUE LEBASTARD		FONCIA ARMOR IMMOBILIER	Acompte 1	7 375€	04/12/2012	Non régularisé	13/12/2012		COMPTE_SOLDE
041	041003115	PO	MME	ATHANASE	Suzanne	PACT LOIR ET CHER	Solde	2 120€	20/12/2012	Non régularisé	31/12/2012		DECES
047	047004593	PO	M_MME	BUTTANI	René	PACT HABITAT ET DÉVELOPPEMENT 47	Solde	4 000€	12/12/2012	Non régularisé	19/12/2012		BIC_IBAN
079	079004064	PO	M	RANGEARD	Jean-Francois	PACT ARIM DES DEUX SEVRES	Solde	5 371€	10/01/2013	Non régularisé	10/01/2013		BIC_IBAN
091	091003770	PO	M_MME	IDLAS	Philippe	GROUPEMENT PACT 91 / 77	Solde	1 770€	03/12/2012	Non régularisé	13/12/2012		COMPTE_SOLDE

ACCES A LA FICHE DE SYNTHESE DU DOSSIER



Accès possible à la fiche de synthèse du dossier (qui comporte, dans le commentaire, la mention du rejet BdF)

LES PAIEMENTS ET REVERSEMENTS

Les paiements en DLC3 : l' « annexe 4 » (paiements Anah)



Maj 02.12.2013

aide utilisateurs

ANNEXE 4 ATTESTATION DELIVRÉE PAR LE COMPTABLE DU DÉLÉGATAIRE A L'ANAH ET LISTE NOMINATIVE DES PAIEMENTS DES AIDES ANAH

DÉLÉGATION DE COMPÉTENCE POUR LA GESTION DES AIDES AU LOGEMENT PRIVÉ 34. CG HERAULT

Articles L. 321-1-1 et R. 321-8 du Code de la Construction et de l'Habitation

Convention de gestion (avenant) entre 34. CG HERAULT (2011-2011) et l'Anah

Période du 01/01/2012 au 31/01/2012

Avances versées par l'Agence (1)	Total des sommes justifiées (2)	% de consommation
A	B	B/A
1000000	21129	2,11 %

(1) Avance initiale calculée (article 6.1.2 de la convention)

(2) montant des paiements justifiés au titre de la présente attestation

(M) = mandat validé par BBCP

LISTE NOMINATIVE DES PAIEMENTS EFFECTUÉS

	Date d'engagement	Bénéficiaire (nom)	N° mandat	N° dossier OPAL	Montant payé en €	Type paiement
1	(M) 06/07/2011	ADGE		034007024	2 823,00	Solde
2	06/07/2011	ALVERNY		034007144	340,00	Solde
3	06/07/2011	BOTELLA		034007220	828,00	Solde
4	(M) 06/07/2011	CAUQUIL		034007311	875,00	Solde
5	(M) 06/07/2011	CLERGUE		034007171	2 442,00	Solde
6	08/12/2011	EGEA		034007837	305,00	Solde
7	06/07/2011	GOLANO		034007153	2 525,00	Solde
8	06/07/2011	MARTINEZ		034007195	2 704,00	Solde
9	06/07/2011	PUJOL		034007147	534,00	Solde
10	08/12/2011	RAULET		034007799	1 899,00	Solde
11	19/04/2011	RIAC		034006931	1 851,00	Solde
12	06/07/2011	VACANT		034007165	4 003,00	Solde
Total des dépenses réalisées au cours de la période					21 129,00	

ATTESTATION DÉLIVRÉE PAR LE COMPTABLE DU DÉLÉGATAIRE A L'ANAH (à joindre obligatoirement à la demande de versement)

Je soussigné M. DUTROU, Comptable de l'EPCI, certifie que les paiements effectués sont accompagnés des pièces justificatives correspondantes et être en possession des pièces afférentes aux opérations prévues par la convention.

A _____, le 28/01/2013

M. DUTROU,
Comptable de l'EPCI

LES PAIEMENTS ET REVERSEMENTS

Les paiements en DLC3 : l' « annexe 4 bis » (paiements Fart)



Maj 04.12.2013

aide utilisateurs

ANNEXE 4 BIS ATTESTATION DELIVRÉE PAR LE COMPTABLE DU DÉLÉGATAIRE A L'ANAH ET LISTE NOMINATIVE DES PAIEMENTS DES AIDES DU FART

DÉLÉGATION DE COMPÉTENCE POUR LA GESTION DES AIDES AU LOGEMENT PRIVÉ 34. CG HERAULT

Articles L. 321-1-1 et R. 321-8 du Code de la Construction et de l'Habitation

Convention de gestion (avenant) entre 34. CG HERAULT et l'Anah

Période du 01/01/2012 au 31/03/2012

(V) = mandat validé par l'Agence Compable

tri par n° de dossier

LISTE NOMINATIVE DES PAIEMENTS EFFECTUÉS

	Date d'engagement	Bénéficiaire (nom)	N° mandat	N° dossier OPAL	Montant payé en €	Type paiement
1	28/10/2011	CONDUZORGUES		034007537	1 600,00	Solde
2 (V)	08/12/2011	BERNA		034007619	430,00	Solde
3 (V)	08/12/2011	BERNA		034007619	1 600,00	Solde
4	28/10/2011	BOUCHE		034007641	1 600,00	Solde
5	28/10/2011	RIGAIL		034007645	1 517,00	Solde
6	28/10/2011	MENDES		034007655	1 600,00	Solde
7	08/12/2011	SICARD		034007833	1 600,00	Solde
8	26/12/2011	CREUZOT		034008048	430,00	Solde
9	26/12/2011	CREUZOT		034008048	1 600,00	Solde
	Total des dépenses réalisées au cours de la période				11 977,00	

ATTESTATION DÉLIVRÉE PAR LE COMPTABLE DU DÉLÉGATAIRE A L'ANAH (à joindre obligatoirement à la demande de versement)

Paiements d'aides du fonds d'aide à la rénovation thermique :

Total des dépenses réalisées au cours de la période	11 977,00
détail par nature de dépense :	
Aides de solidarité écologique (ASE)	11 117,00
AMO en secteur diffus	860,00

Je soussigné M. DUBOIS, Trésorier Payeur Général, certifie que les paiements effectués sont accompagnés des pièces justificatives correspondantes et être en possession des pièces afférentes aux opérations prévues par la convention.

A _____, le 28/01/2013

M. DUBOIS,
Trésorier Payeur Général

LES PAIEMENTS ET REVERSEMENTS

Suivi des avances



Maj 29.05.2018



SUIVI DES AVANCES

Cette requête permet d'analyser les dossiers avances par type, ou même par typologie de dossiers :
- Habiter Mieux
- Autonomie

☐ Dossier ☐ Année d'engagement ☐ Localisation
☒ Type dossier ☐ Année
 Si 'Habiter Mieux' ☐ Statut territoire
 Si 'Autonomie' ☐ Région
☐ Département
☐ N° dossier

Avec Type dossier Dans Copropriétaires avec mandataire commun, Dossiers à l'immeuble, Humanisation, Occupant
 Avec Date d'engagement supérieure ou égale à 01/01/2016 inférieure strictement à 01/01/2019

Infocentre Anah. Edité le 06/07/2018 sur les données v.e. du 03/07/2018	Engagements ANAH du dossier	Nb dossiers	Nb dossiers avec Avance	Paielements ANAH du dossier	Paielements ANAH. Avances. Total	Paielements ANAH. Avances. Année N	Paielements ANAH. Avances. Année N+1	Paielements ANAH. Avances. Année N+2	Paielements ANAH. Avances. Année N+3	% : Nb dossiers avec AV / Nb dossiers engagés	% : Mt paiements AV / Mt engagés
	974 020 191€	137776	26988	499 845 758€	147 771 876€	97 739 375€	49 471 055€	561 446€	0€	19,6 %	15,2 %
Type dossier : Copropriétaires avec mandataire commun	15 673 110€	508	3	2 109 395€	28 681€	10 625€	18 056€	0€	0€	0,6 %	0,2 %
Année : 2016	9 567 375€	253	2	2 091 175€	25 963€	10 625€	15 338€	0€	0€	0,8 %	0,3 %
Année : 2017	5 538 390€	233	1	18 220€	2 718€	0€	2 718€	0€	0€	0,4 %	0,0 %
Année : 2018	567 345€	22	0	0€	0€	0€	0€	0€	0€		
Type dossier : Dossiers à l'immeuble	100 966 740€	938	108	17 367 519€	10 316 631€	2 619 906€	7 227 562€	469 163€	0€	11,5 %	10,2 %
Année : 2016	44 857 687€	421	61	13 263 926€	7 117 156€	1 550 754€	5 097 239€	469 163€	0€	14,5 %	15,9 %
Année : 2017	45 967 874€	430	45	3 984 207€	3 176 685€	1 046 362€	2 130 323€	0€	0€	10,5 %	6,9 %
Année : 2018	10 141 179€	87	2	119 386€	22 790€	22 790€	0€	0€	0€	2,3 %	0,2 %
Type dossier : Humanisation	13 713 403€	51	5	2 011 250€	591 394€	326 394€	265 000€	0€	0€	9,8 %	4,3 %
Année : 2016	6 226 548€	23	3	1 733 759€	495 428€	230 428€	265 000€	0€	0€	13,0 %	8,0 %
Année : 2017	7 302 131€	27	1	203 601€	22 076€	22 076€	0€	0€	0€	3,7 %	0,3 %
Année : 2018	184 724€	1	1	73 890€	73 890€	73 890€	0€	0€	0€	100,0 %	40,0 %
Type dossier : Occupant	843 666 938€	136279	26872	478 357 594€	136 835 170€	94 782 450€	41 960 437€	92 283€	0€	19,7 %	16,2 %
Année : 2016	300 070 230€	50749	11398	243 493 910€	57 714 274€	37 604 629€	20 017 362€	92 283€	0€	22,5 %	19,2 %
Année : 2017	375 317 778€	61259	13288	217 325 038€	66 733 799€	44 790 724€	21 943 075€	0€	0€	21,7 %	17,8 %
Année : 2018	168 278 930€	24271	2186	17 538 646€	12 387 097€	12 387 097€	0€	0€	0€	9,0 %	7,4 %

Vous avez les ratio d'avances par rapport aux montants engagés, ainsi que les rythmes observés de paiements d'avance

LES PAIEMENTS ET REVERSEMENTS

Tableau des paiements d'aides propres gérées par l'Agence Comptable



Maj 21.09.2016



AIDES PROPRES GÉRÉES PAR L'AGENCE COMPTABLE - CRÉDITS DE PAIEMENT

Etat des consommations 2016

Financiers	Montant annuel prévu pour la convention ou l'avenant	Versement constaté au titre de la convention ou de l'avenant	%ge du crédit reçu	Montant des fonds reportés	Total des crédits de paiement	Paielements effectués	%ge effectif de conso.	Solde disponible	Montants en instance ("transmis + validés")	%age théorique de consommation
A	B	C=B/A	D	E=D+B	F	G=F/E	H=E-F	I	J=(F+I)/E	
	9 110 605.20	0 %	10 585 665.80	19 696 271.00	11 215 929.00	57 %	8 480 342.00	370 731.00	59 %	
Délégations de compétence (DLC2)										
06. METROPOLE NICE COTE AZUR	99 999 999.00	0.00	0 %	68 560.00	68 560.00	10 028.00	15 %	58 532.00	0.00	15 %
18. CA BOURGES	99 999 999.00	0.00	0 %	150 016.00	150 016.00	198 051.00	132 %	-48 035.00	1 500.00	133 %
22. CA ST BRIEUC	99 999 999.00	111 089.00	0 %	229 207.00	340 296.00	175 133.00	51 %	165 163.00	9 753.00	54 %
27. CA EVREUX	99 999 999.00	0.00	0 %	8 424.00	8 424.00	0.00	0 %	8 424.00	0.00	0 %
27. CA SEINE-EURE	99 999 999.00	15 000.00	0 %	22 560.00	37 560.00	39 120.00	104 %	-1 560.00	800.00	106 %
31. ME TOULOUSE METROPOLE	99 999 999.00	1 285 000.00	1 %	504 389.00	1 789 389.00	750 877.00	42 %	1 038 512.00	18 355.00	43 %
33. ME BORDEAUX METROPOLE	99 999 999.00	0.00	0 %	250 341.00	250 341.00	210 661.00	84 %	39 680.00	21 823.00	93 %
37. CD INDRE ET LOIRE	99 999 999.00	480 390.00	0 %	589 284.00	1 069 674.00	451 548.00	42 %	618 126.00	5 500.00	43 %
37. CA TOURS PLUS	540 000.00	396 000.00	73 %	244 912.00	640 912.00	598 090.00	93 %	42 822.00	1 472.00	94 %
38. ME GRENOBLE ALPES	99 999 999.00	0.00	0 %	2 177 388.30	2 177 388.30	975 102.00	45 %	1 202 286.30	143 153.00	51 %
38. CA VIENNE	99 999 999.00	0.00	0 %	25 203.00	25 203.00	0.00	0 %	25 203.00	0.00	0 %
38. CA PAYS VOIRONNAIS	99 999 999.00	0.00	0 %	97 564.00	97 564.00	78 932.00	81 %	18 632.00	2 533.00	83 %
45. CD LOIRET	347 894.00	104 368.20	30 %	226 889.90	331 258.10	202 963.00	61 %	128 295.10	4 526.00	63 %
45. CA ORLEANS VAL LOIRE	99 999 999.00	0.00	0 %	186 556.00	186 556.00	91 095.00	49 %	95 461.00	0.00	49 %
55. CD MEUSE	99 999 999.00	0.00	0 %	299 916.20	299 916.20	187 658.00	63 %	112 258.20	25 548.00	71 %
59. ME EUROPEENNE DE LILLE	99 999 999.00	0.00	0 %	34 198.00	34 198.00	0.00	0 %	34 198.00	0.00	0 %
60. CA COMPIEGNE	99 999 999.00	7 500.00	0 %	7 486.00	14 986.00	10 500.00	70 %	4 486.00	500.00	73 %
62. CA BETHUNE BRUAY NOEUX	99 999 999.00	0.00	0 %	38 248.00	38 248.00	6 375.00	17 %	31 873.00	0.00	17 %
67. CD BAS RHIN	99 999 999.00	0.00	0 %	148 980.40	148 980.40	0.00	0 %	148 980.40	0.00	0 %
69. ME METROPOLE DE LYON	99 999 999.00	0.00	0 %	1 334 993.00	1 334 993.00	997 222.00	75 %	337 771.00	0.00	75 %
72. CD SARTHE	350 000.00	350 000.00	100 %	76 484.00	426 484.00	255 500.00	60 %	170 984.00	12 000.00	63 %
72. CU LE MANS	240 000.00	72 000.00	30 %	199 502.00	271 502.00	161 349.00	59 %	110 153.00	0.00	59 %
74. CA ANNEMASSE	99 999 999.00	0.00	0 %	33 347.00	33 347.00	8 000.00	24 %	25 347.00	0.00	24 %
75. VILLE DE PARIS	5 300 000.00	3 710 000.00	70 %	1 857 180.00	5 567 180.00	2 942 738.00	53 %	2 624 442.00	54 193.00	54 %
95. CA CERGY PONTOISE	99 999 999.00	0.00	0 %	30 411.00	30 411.00	7 000.00	23 %	23 411.00	250.00	24 %
Autres collectivités, art. L.312.2.1										
CONSEIL REGIONAL DE BASSE NORMANDIE	99 999 999.00	0.00	0 %	43 919.00	43 919.00	5 516.00	13 %	38 403.00	0.00	13 %
CONSEIL REGIONAL BRETAGNE - VOLET SOCIAL	99 999 999.00	1 198.00	0 %	198 542.00	199 740.00	36 154.00	18 %	163 586.00	0.00	18 %
CONSEIL REGIONAL BRETAGNE - VOLET ENERGIE	99 999 999.00	0.00	0 %	57 750.00	57 750.00	0.00	0 %	57 750.00	0.00	0 %
CONSEIL REGIONAL ILE DE FRANCE	99 999 999.00	2 450 560.00	2 %	753 538.00	3 204 098.00	2 339 608.00	73 %	864 490.00	68 825.00	75 %
CONSEIL REGIONAL PACA	99 999 999.00	0.00	0 %	196 296.00	196 296.00	10 201.00	5 %	186 095.00	0.00	5 %
COMMUNAUTE D'AGGLOMERATION DU PAYS VIENNOIS	99 999 999.00	0.00	0 %	2 125.00	2 125.00	0.00	0 %	2 125.00	0.00	0 %
COMMUNAUTE DU PAYS VOIRONNAIS	99 999 999.00	0.00	0 %	1 500.00	1 500.00	500.00	33 %	1 000.00	0.00	33 %
CONSEIL DEPARTEMENTAL DE L'ISERE	99 999 999.00	127 500.00	0 %	272 900.00	400 400.00	321 100.00	80 %	79 300.00	0.00	80 %
CONSEIL DEPARTEMENTAL DE LA MANCHE	99 999 999.00	0.00	0 %	217 056.00	217 056.00	144 908.00	67 %	72 148.00	0.00	67 %



Par les liens existants sur ce tableau, vous pouvez accéder, pour chacun des financiers :

- à la liste des paiements effectués ;
- à la liste des paiements en instance à l'Agence Comptable.

LES PAIEMENTS ET REVERSEMENTS

Etat des paiements pour lesquels le visa diffère de la validation



Maj 26.04.2013



ETAT DES PAIEMENTS POUR LESQUELS LE VISA DIFFERE DE LA VALIDATION

Avec Visé AC (O/N) = Oui

Edité le 15/05/2013 sur la base du 14/05/2013

N° de dossier	Odp Id	N° de compte	Montant de l'ordre de paiement	Nom instructeur	Validation instructeur	Date validation	Etat paiement, après visa Agent comptable	Date visa	Commentaire
▲ ▼	▲ ▼	▲ ▼	▲ ▼	▲ ▼	▲ ▼	▲ ▼	▲ ▼	▲ ▼	▲ ▼
010002519	551797	C/657-13	1 024,00 €	FLOQUET	REJETE	02/04/2013	Payé	26/04/2013	
010002519	551798	C/467-12	438,00 €	FLOQUET	REJETE	02/04/2013	Payé	26/04/2013	
010002519	551799	C/467-11	1 600,00 €	FLOQUET	REJETE	02/04/2013	Payé	26/04/2013	
029010246	555622	C/657-14	15 000,00 €	LATCHIMY	REJETE	19/04/2013	Payé	25/04/2013	Bien vouloir mettre en concordance la fiche de calcul et le plan de financement joint.
029010246	555623	C/657-5131	650,00 €	LATCHIMY	REJETE	19/04/2013	Payé	25/04/2013	
038003976	552879	C/657-14	152 013,00 €	HILAIRE	WISE	08/04/2013	Rejeté	25/04/2013	Suite à votre mail du 25/04/2013 pour règlement sur un nouveau compte bancaire



Vous pouvez accéder en cliquant sur le n° de dossier à la fiche de synthèse du dossier

LES PAIEMENTS ET REVERSEMENTS

Liste de contrôle des IBAN



Maj 06.10.2014



EXAMEN DES IBAN

Liste

Cette requête liste les paiements pour lesquels les IBAN ont des titulaires apparemment différents selon les dossiers. La "ressemblance" est un algorithme produisant une valeur comprise entre 0 (les noms n'ont aucun rapport) et 99 (les noms sont quasiment identiques) :

	Nom et prénom	Nom et prénom -2	Ressemblance
La différence peut porter sur une lettre :	PACT HD PAYS BASQUE	PACT HD DU PAYS BASQUE	87
Les noms peuvent être carrément différents :	ANEROT Pierre Micheline	PACT CDHAR DU BEARN	14

En cliquant sur un IBAN, vous accédez à la liste des paiements ayant utilisé cet Iban (et de là à la fiche de synthèse des dossiers correspondants)

Avec Département

Dans

064 Pyrénées-Atlantiques

Edité le 06/10/2014 sur la base du 03/10/2014

Rib Iban	Département	Nom et prénom	Nb d'OP	Nom et prénom - 2	Nb d'OP - 2	Ressemblance
FR3820041010010294313Z02284	064	PACT HD BEARN BIGORRE	93	ANEROT Pierre Micheline	3	9
FR573000100622C641000000087	064	TRESORERIE PRINCIPALE MUNICIPALE DE PAU	3	COMMUNAUTE AGGLOMERATION PAU PYRENEES	2	13
FR573000100622C641000000087	064	TRESORERIE PRINCIPALE MUNICIPALE DE PAU	3	COMMUNAUTE D AGGLOMERATION PAU PYRENEES	1	13
FR3820041010010294313Z02284	064	PACT CDHAR DU BEARN	251	ANEROT Pierre Micheline	3	14
FR573000100622C641000000087	064	COMMUNAUTE D AGGLOMERATION PAU PYRENEES (CAPP)	1	VILLE DE PAU	1	18
FR573000100622C641000000087	064	TRESORERIE PRINCIPALE MUNICIPALE DE PAU	3	COMMUNAUTE D AGGLOMERATION PAU PYRENEES (CAPP)	1	18
FR893000100178C643000000083	064	TRESORERIE PRINCIPALE MUNICIPALE DE BAYONNE	5	COMMUNAUTE D AGGLOMERATION BAYONNE ANGLET BIARRITZ	2	18
FR573000100622C641000000087	064	COMMUNAUTE AGGLOMERATION PAU PYRENEES	2	VILLE DE PAU	1	19
FR573000100622C641000000087	064	COMMUNAUTE D AGGLOMERATION PAU PYRENEES	1	VILLE DE PAU	1	21
FR573000100622C641000000087	064	TRESORERIE PRINCIPALE MUNICIPALE DE PAU	3	VILLE DE PAU	1	29
FR893000100178C643000000083	064	COMMUNAUTE D AGGLOMERATION BAYONNE ANGLET BIARRITZ	2	TRESORERIE BAYONNE MUNICIPALE	1	30
FR9830001006220000K05005438	064	COMMUNAUTE DE COMMUNES DU CANTON DE GARLIN	1	TRESORERIE DE GARLIN	1	34
FR9830001006220000K05005438	064	COMMUNAUTE DE COMMUNES CANTON DE GARLIN	1	TRESORERIE DE GARLIN	1	36
FR7613335000400492224822638	064	POLA Remy	1	POLA Remy Et Libertaria	1	40
FR893000100178G640000000082	064	ANGLET	2	MAIRIE D ANGLET	1	40
FR2230002035000000083662S24	064	DEHESA Emile Florent	1	DEHESA Florent Et Simone	1	42
FR3820041010010294313Z02284	064	PACT CDHAR DU BEARN	251	PACT HD BEARN BIGORRE	93	43
FR7616906100260101268439497	064	POURTUGAU Henriette Germaine	3	POURTUGAU Robert	1	43
FR3820041010010294313Z02284	064	PACT CDHAR DU BEARN	251	PACT BEARN BIGORRE	4	43
FR9320041010010496280D02286	064	ARRICASTRES ET ENA Michel Et Marie Christine	1	ENA Marie Christine	1	44
FR3820041010010294313Z02284	064	PACT CDHAR DU BEARN	251	PACT BEARN BIGORRE	3	44

LES PAIEMENTS ET REVERSEMENTS

Les reversements



Maj 04.05.2018

[aide utilisateurs](#)



Statut du territoire

Reversement après solde O/N)

Délégataires de type 3

Non



Par les liens existants sur cette liste, vous pouvez accéder aux fiches de synthèse des dossiers (en cliquant sur le n° de dossier), ou à la photographie de l'immeuble (en cliquant sur le nom du demandeur)

- (1) La colonne "Etat reversement" est obtenue comme suit : le "motif reversement" utilisé est associé à la valeur "après acompte" ou "après solde". C'est cette valeur du motif reversement utilisé sur le reversement qui est affichée dans cette colonne.
(2) Rajout, à titre indicatif, des trois colonnes Montant reversés au titre de l'ANAH, du FART, des "autres aides".

Nouveau, 03.05.2018

Dép.	Déligataire	N° dossier	Base	Demandeur	Position reversement	Type dossier	N° lot	Coef. Maj	Coef. Min	Date demande solde	Date solde	Date rupture engag ^{mm}	Date décision	Instructeur ayant lancé le reversement	Dossier suivi par	Rappel des engagements totaux du dossier A V	Montant PAYÉ sur le logement A V	Montant REVERSE sur le logement A V	Mt reversé ANAH (2)	Mt reversé FART (2)	Mt reversé Aides (2)	N° V2 ou Sirepa	
▲ ▼	▲ ▼	▲ ▼ 44 dossiers	▲ ▼	▲ ▼	▲ ▼	▲ ▼	▲ ▼ 55 lots	▲ ▼	▲ ▼	▲ ▼	▲ ▼	▲ ▼	▲ ▼	▲ ▼	▲ ▼	▲ ▼	▲ ▼	▲ ▼	▲ ▼	▲ ▼	▲ ▼	▲ ▼	
001	01. CD AIN	OPAL-001000679	CRONOS	M. MME Charles INES	prononcé	PB		1,09	1,00				07/02/2013		VAREON Pierrette -	75 993€	41 796€	45 557€	45 557				
001	01. CD AIN	OPAL-001004482	CRONOS	ACCES A LA FICHE DE SYNTHESE DU DOSSIER	prononcé	PB		1,05	1,00				06/11/2013			17 747€	14 549€	15 276€	15 276				
001	01. CD AIN	OPAL-001004482	OPAL	MME Laura BROWNJUGG	prononcé	PB		1,00	1,00				12/07/2016		MERLE Perrine -	23 528€	18 262€	18 262€	18 262				
006	06. METROPOLE NICE COTE AZUR	OPAL-006003984	OPAL	M. MME Sandra PANI	prononcé	PB		1,00	1,00				11/05/2012		RAMPAL Florence -	28 918€	1 416€	1 416€			1 416		
006	06. METROPOLE NICE COTE AZUR	OPAL-006003984	OPAL	M. MME Sandra PANI	prononcé	PB		1,02	1,00				11/05/2012		RAMPAL Florence -	28 918€	2 199€	2 242€	2 242				
006	06. METROPOLE NICE COTE AZUR	OPAL-006003990	CRONOS	M. MME M. CLIQUEZ ICI pour voir l'immeuble subventionné par l'Anah : sa photographie, sa localisation sur une carte ou une photo satellite	PO			1,06	1,00				27/03/2015		FABIANI Valerie -	3 787€	1 446€	1 532€	1 532				
006	06. METROPOLE NICE COTE AZUR	OPAL-006004197	OPAL	M. MME Malika MERAOUNIA	prononcé	PO		1,05	1,00				22/12/2014			6 296€	1 469€	1 542€	1 542				
006	06. METROPOLE NICE COTE AZUR	OPAL-006004197	OPAL	M. MME Malika MERAOUNIA	prononcé	PO		1,05	1,00				22/12/2014			6 296€	1 130€	1 186€			1 186		
006	06. METROPOLE NICE COTE AZUR	OPAL-006004293	CRONOS	M. Sébastien DELBOVE	prononcé	PO		1,03	1,00				19/12/2014		GORNES Anne-Lyse -	24 800€	1 880€	1 936€			1 936		
006	06. METROPOLE NICE COTE AZUR	OPAL-006004293	CRONOS	M. Sébastien DELBOVE	prononcé	PO		1,03	1,00				19/12/2014		GORNES Anne-Lyse -	24 800€	3 948€	4 066€	4 066				
034	34. CA BEZIERS MEDITERRANEE	OPAL-034007626	OPAL	M. Louis CALLE	calculé	PB		1,01	1,00						RAMPAL Florence -	32 078€	9 623€	9 719€	9 719				
034	34. CD HERAULT	OPAL-034008510	OPAL	M. MME Annie PRADAL	prononcé	PO		1,01	1,00				13/11/2017		SESTIER Romain -	7 000€	3 780€	3 817€	3 817				
034	34. CD HERAULT	OPAL-034008821	OPAL	M. Hasan KAMALAK	prononcé	PB		1,01	1,00				13/11/2017		SESTIER Romain -	40 368€	26 369€	26 632€	26 632				
034	34. ME MONTPELLIER MEDITERRANEE	OPAL-034009942	OPAL	M. MME Rachel Et Jean Philippe ORTEGA MARTY	proposé	PO		1,01	1,00						GUIRAUD Lise -	25 000€	16 500€	16 665€	16 665				
034	34. CA DE THAU	OPAL-034013590	OPAL	M. MME Nargisse NAZARALY	prononcé	PB		1,00	1,00				21/06/2016			7 496€	5 624€	5 624€	5 624				
039	39. CD DU JURA	OPAL-039006807	OPAL	SCI SOMPRE	calculé	PB		1,00	1,00								4 663€	5 720€	5 720€	5 720			
039	39. CU DUNKERQUE	OPAL-039003077	OPAL	M. MME Patrick JARMUZEK	prononcé	PB		1,07	1,00				18/09/2015		GIRARD Marie-Claude -	4 863€	2 431€	2 601€	2 601			15622	
039	39. CU DUNKERQUE	OPAL-039018688	OPAL	SCI SD	prononcé	PB		1,01	1,00				14/11/2014		VERHAGE Laetitia -	150 000€	54 100€	54 641€	54 641				
039	39. CA MAUBEUGE	OPAL-039024661	OPAL	M. MME Nordine ZATAR	prononcé	PB		1,01	1,00				16/03/2017		BOUVART Catherine -	72 227€	50 559€	51 064€	51 064				
039	39. CA MAUBEUGE	OPAL-039034452	OPAL	M. MME Vanessa BAUARNNAIS	en session	PO		1,01	1,00							4 667€	4 900€	4 949€	4 949				
062	62. CU ARRAS	OPAL-062018275	OPAL	SCIF SCI LAS	prononcé	PB		1,06	1,00				01/10/2014		CORRIEN Jean-Claude -	132 891€	93 024€	98 605€	98 605			15111	

COMPTABILITÉ Y2

Tableau des engagements par compte Anah



Màj 10.06.2016

[aide utilisateurs](#)



TABLEAU DES ENGAGEMENTS PAR COMPTE ANAH Régularisation dans Y2 des engagements de janvier à Juin 2016 effectués dans Opal

	Engagements cumulés de l'année	Février	Mars	Avril	Mai	Juin
Edité le 08/07/2016 sur la base du 07/07/2016						
TOTAL GÉNÉRAL	160 841 616	24 649 067	29 128 365	26 842 441	31 080 034	49 141 709
TOTAL DL et DLC2	135 406 461	20 425 999	25 110 225	23 095 288	25 084 892	41 690 057
1.1.1. Aides aux propriétaires DL et DLC2	129 911 121	19 356 045	24 650 165	22 228 968	23 889 565	39 786 378
1.1.3. Ingénierie DL et DLC2	5 495 340	1 069 954	460 060	866 320	1 195 327	1 903 679
1.1.4. Humanisation des centres d'hébergement	0	0	0	0	0	0
TOTAL DLC3	25 435 155	4 223 068	4 018 140	3 747 153	5 995 142	7 451 652
01. CD AIN	1 349 074	561 838	0	368 499	418 737	0
02. CA ST QUENTIN	446 747	130 593	0	132 517	135 663	47 974
06. METROPOLE NICE COTE AZUR	2 202 001	0	1 216 276	0	0	985 725
12. CA RODEZ	246 579	0	0	157 699	0	88 880
13. CA SALON ETANG DE BERRE DURANCE	0	0	0	0	0	0
31. CD HTE GARONNE	877 269	0	0	361 998	0	515 271
34. CA BEZIERS MEDITERRANEE	323 200	0	0	239 949	83 251	0
34. CA DE THAU	250 231	0	0	78 451	0	171 780
34. CA HERAULT MEDITERRANEE	318 207	0	0	0	0	318 207
34. CD HERAULT	2 618 335	0	969 757	0	1 287 223	361 355
34. ME MONTPELLIER MEDITERRANEE	1 365 235	0	0	0	0	1 365 235
39. CA DU GRAND DOLE	181 230	0	0	30 020	64 418	86 792
39. CD DU JURA	758 289	318 178	0	221 759	0	218 352
49. CD MAINE ET LOIRE	2 130 699	445 155	1 753	351 028	524 953	807 810
59. CA DOUAISIS	117 316	72 127	0	0	0	45 189
59. CA MAUBEUGE	526 537	240 862	87 017	0	198 658	0
59. CA PORTE HAINAUT	449 102	167 588	103 345	0	178 169	0
59. CA VALENCIENNES	851 270	413 556	0	239 153	198 561	0
59. CU DUNKERQUE	576 522	0	91 931	98 193	386 398	0
62. CA BETHUNE BRUAY NOEUX	392 797	0	0	241 160	151 637	0
62. CA BOULONNAIS	341 089	0	255 311	0	85 778	0
62. CA LENS-LIEVIN	397 591	0	0	234 886	62 556	100 149
62. CU ARRAS	480 111	136 290	97 299	73 500	0	173 022
64. CD PYRÉNÉES ATLANTIQUES	2 688 557	549 774	693 266	0	544 221	901 296
66. CA PERPIGNAN	0	0	0	0	0	0
67. CD BAS RHIN	2 911 775	1 162 312	312 623	332 757	1 104 083	0
67. ME STRASBOURG	404 721	0	5 436	0	292 569	106 716
68. CD HAUT RHIN	718 871	0	184 126	0	149 904	384 841
82. CA MONTAUBAN ET 3 RIVIÈRES	62 846	0	0	0	0	62 846
82. CD TARN ET GARONNE	1 148 444	0	0	565 313	0	583 131
83. CA DE DRAGUIGNAN	109 266	0	0	0	40 056	69 210
83. CA FRÉJUS ST-RAPHAEL	57 871	0	0	0	0	57 871
85. CA LA ROCHE SUR YON	133 373	24 795	0	20 271	88 307	0

COMPTABILITÉ Y2

Tableau des paiements par compte Anah



Màj 10.06.2016



TABLEAU DES PAIEMENTS PAR COMPTE ANAH Régularisation dans Y2 des paiements de Janvier à Juin 2016 effectués dans Opal

Edité le 08/07/2016 sur la base du 07/07/2016

Compte ANAH (Y2)	Paievements ANAH	Janvier	Février	Mars	Avril	Mai	Juin	Juillet	Août	Septembre	Octobre	Novembre	Décembre
	190 484 891	17 927 985	41 270 229	43 076 980	23 683 984	29 611 525	34 914 188	0	0	0	0	0	0
657-310 Aides aux ménages sur engagements antérieurs	162 281 212	16 546 066	37 652 380	39 307 833	19 549 139	22 164 789	27 061 005	0	0	0	0	0	0
657-310 Aides aux ménages sur engagements 2016	12 977 018	0	0	207 780	2 767 770	3 815 477	6 185 991	0	0	0	0	0	0
657-330 Aides aux collectivités (ingénierie) sur engagements antérieurs	10 834 362	1 369 229	1 543 805	2 565 723	1 256 583	3 165 923	933 099	0	0	0	0	0	0
657-330 Aides aux collectivités (ingénierie) sur engagements 2016	104 379	0	0	634	7 516	13 136	83 093	0	0	0	0	0	0
657-34 Associations. (humanisation) sur engagements antérieurs	4 287 920	12 690	2 074 044	995 010	102 976	452 200	651 000	0	0	0	0	0	0

REGISTRE DES COPROPRIÉTÉ

Les données du registre copro. enrichies de données de l'infocentre



Maj 08.03.2018



RÉSULTATS DÉTAILLÉS REGISTRE COPRO

LE REGISTRE DES
COPROPRIÉTÉS

Id.	Extraction. Libellé	Id. registre copro	Opérateur	Source	Programme	Dossier Popac	en QPV	Numéro	Libellé
▲ ▼	▲ ▼	▲ ▼	▲ ▼	▲ ▼	▲ ▼	▲ ▼	▲ ▼	▲ ▼	▲ ▼
1	377 copro taux+etiq HM	AA0013540	AIOJ	KML	069PIG019			069PIG019	PIG LOYERS MAITRISES LYON METROPOLE
1	377 copro taux+etiq HM	AA0013540	COMPAGNONS BÂTISSEURS RHÔNE-ALPES	KML	069PIG029			069PIG029	PIG AUTO REHABILITATION ACCOMPAGNEE PARC PRIVE GRAND LYON
1	377 copro taux+etiq HM	AA0033431	-	-	-			-	-
1	377 copro taux+etiq HM	AA0035824	SOLIHA	KML	038PIG019			038PIG019	PIG MUR MUR
1	377 copro taux+etiq HM	AA0035824	SOLIHA	KML	038PIG020			038PIG020	PIG MIEUX HABITER ET ADAPTER SON LOGEMENT 2021 VOIRON
1	377 copro taux+etiq HM	AA0037564	-	-	-			-	-
1	377 copro taux+etiq HM	AA0042911	-	-	-			-	-
1	377 copro taux+etiq HM	AA0076331	ETH	KML	013PIG014			013PIG014	PIG MPM PA
1	377 copro taux+etiq HM	AA0076331	URBANIS - PIG AGGLOPOLE	KML	013PIG016			013PIG016	PIG TRAITEMENT DE L'HABITAT INDIGNE ET ADAPTATION DES LOGEMENTS AGGLOPOLE
1	377 copro taux+etiq HM	AA0082768	ES HA ENERGIE SERVICE HABITAT	KML	033PIG015			033PIG015	PIG PST DELEGATION DE LA GIRONDE
1	377 copro taux+etiq HM	AA0082768	INCITE	KML	033PIG012			033PIG012	PIG DE LA COMMUNAUTE URBAINE DE BORDEAUX
1	377 copro taux+etiq HM	AA0087718	MANEXI	KML	075PIG013			075PIG013	PIG HABITAT DEGRADE
1	377 copro taux+etiq HM	AA0087718	SOLIHA ECORENOVONS	KML	075PIG012			075PIG012	PIG RENOVATION ENERGETIQUE ET ENVIRONNEMENTALE DES IMMEUBLES D'HABITATION PRIVE A PARIS
1	377 copro taux+etiq HM	AA0088963	CHABAUD	KML	037PIG015			037PIG015	PIG HABITER MIEUX HABITAT INDIGNE PERTE D'AUTONOMIE
1	377 copro taux+etiq HM	AA0112052	UREAM CONSEIL	KML	025PIG008			025PIG008	PIG RESORTION DE L'HABITAT INSALUBRE
1	377 copro taux+etiq HM	AA0114785	SOLIHA	KML	078PIG005			078PIG005	PIG DEPARTEMENT DES YVELINES HM
1	377 copro taux+etiq HM	AA0117671	-	QPV	QP057011			QP057011	VIEILLE VILLE ET VILLE HAUTE
1	377 copro taux+etiq HM	AA0133181	SOLIHA ECORENOVONS	KML	075PIG012			075PIG012	PIG RENOVATION ENERGETIQUE ET ENVIRONNEMENTALE DES IMMEUBLES D'HABITATION PRIVE A PARIS
1	377 copro taux+etiq HM	AA0169805	-	-	-			-	-
1	377 copro taux+etiq HM	AA0179705	-	-	-			-	-
1	377 copro taux+etiq HM	AA0202556	SOLIHA	KML	078PIG005			078PIG005	PIG DEPARTEMENT DES YVELINES HM
1	377 copro taux+etiq HM	AA0205864	-	-	-			-	-
1	377 copro taux+etiq HM	AA0211623	URBANIS	KML	092PIG009			092PIG009	PIG HABITAT INDIGNE DE LA VILLE D'ASNIERES SUR SEINE VOLET COPRO D
1	377 copro taux+etiq HM	AA0230698	MANEXI	KML	075PIG013			075PIG013	PIG HABITAT DEGRADE
1	377 copro taux+etiq HM	AA0230698	SOLIHA ECORENOVONS	KML	075PIG012			075PIG012	PIG RENOVATION ENERGETIQUE ET ENVIRONNEMENTALE DES IMMEUBLES D'HABITATION PRIVE A PARIS
1	377 copro taux+etiq HM	AA0231761	SOLIHA ECORENOVONS	KML	075PIG012			075PIG012	PIG RENOVATION ENERGETIQUE ET ENVIRONNEMENTALE DES IMMEUBLES D'HABITATION PRIVE A PARIS
1	377 copro taux+etiq HM	AA0236141	-	KML	069PIG032			069PIG032	PIG DE PREFIGURATION RISQUES TECHNOLOGIQUES ET AMELIORATION DE L'HABITAT
1	377 copro taux+etiq HM	AA0236141	AIOJ	KML	069PIG019			069PIG019	PIG LOYERS MAITRISES LYON METROPOLE
1	377 copro taux+etiq HM	AA0236141	COMPAGNONS BÂTISSEURS RHÔNE-ALPES	KML	069PIG029			069PIG029	PIG AUTO REHABILITATION ACCOMPAGNEE PARC PRIVE GRAND LYON
1	377 copro taux+etiq HM	AA0236141	SOLIHA	KML	069PIG024			069PIG024	LYON METROPOLE PIG DE VENISSIEUX
1	377 copro taux+etiq HM	AA0236141	-	QPV	QP069020			QP069020	DUCLOS - BAREL
1	377 copro taux+etiq HM	AA0237214	-	-	-			-	-
1	377 copro taux+etiq HM	AA0243311	-	-	-			-	-
1	377 copro taux+etiq HM	AA0245134	-	KML	030PIG010			030PIG010	PIG HABITER MIEUX DE NIMES METROPOLE
1	377 copro taux+etiq HM	AA0245134	-	POPAC	030007409			030007409	COMMUNAUTE D'AGGLOMERATION NIMES METROPOLE
1	377 copro taux+etiq HM	AA0264275	OZONE	POPAC	093013304			093013304	COMMUNAUTE D'AGGLOMERATION DE PLAINE COMMUNE
1	377 copro taux+etiq HM	AA0264275	-	QPV	QP093028			QP093028	FRANC MOISIN - COSMONAUTES - CRISTINO GARCIA - LANDY
1	377 copro taux+etiq HM	AA0277558	MANEXI	KML	075PIG013			075PIG013	PIG HABITAT DEGRADE
1	377 copro taux+etiq HM	AA0277558	SOLIHA ECORENOVONS	KML	075PIG012			075PIG012	PIG RENOVATION ENERGETIQUE ET ENVIRONNEMENTALE DES IMMEUBLES D'HABITATION PRIVE A PARIS
1	377 copro taux+etiq HM	AA0280438	-	-	-			-	-
1	377 copro taux+etiq HM	AA0286393	-	-	-			-	-
1	377 copro taux+etiq HM	AA0303040	-	-	-			-	-
1	377 copro taux+etiq HM	AA0335489	-	-	-			-	-
1	377 copro taux+etiq HM	AA0336832	-	-	-			-	-
1	377 copro taux+etiq HM	AA0337095	-	-	-			-	-
1	377 copro taux+etiq HM	AA0357418	SOLIHA	KML	078PIG005			078PIG005	PIG DEPARTEMENT DES YVELINES HM
1	377 copro taux+etiq HM	AA0358655	AIOJ	KML	069PIG019			069PIG019	PIG LOYERS MAITRISES LYON METROPOLE
1	377 copro taux+etiq HM	AA0358655	COMPAGNONS BÂTISSEURS RHÔNE-ALPES	KML	069PIG029			069PIG029	PIG AUTO REHABILITATION ACCOMPAGNEE PARC PRIVE GRAND LYON
1	377 copro taux+etiq HM	AA0358812	SOLIHA	KML	078PIG005			078PIG005	PIG DEPARTEMENT DES YVELINES HM
1	377 copro taux+etiq HM	AA0360040	-	-	-			-	-
1	377 copro taux+etiq HM	AA0360610	-	-	-			-	-
1	377 copro taux+etiq HM	AA0361378	CITEMETRIE	KML	093PIG001			093PIG001	PIG PRECARITE ENERGETIQUE ET HABITAT INDIGNE ETP PARIS TERRES D'ENVOI
1	377 copro taux+etiq HM	AA0361378	OZONE	POPAC	093013172			093013172	VILLE DE SEVRAN
1	377 copro taux+etiq HM	AA0361378	OZONE	POPAC	093013173			093013173	VILLE DE SEVRAN
1	377 copro taux+etiq HM	AA0362368	-	-	-			-	-
1	377 copro taux+etiq HM	AA0367939	-	-	-			-	-

AUTRES STATISTIQUES

Analyse des subventions calculées (requête 2010)



Maj 03.08.2010

[aide utilisateurs](#)



Les données de ce tableau sont actualisées tous les week-end



ANALYSE DES SUBVENTIONS CALCULEES

Subventions calculées à l'engagement initial

Engagement	Localisation	Conventions	Demandeur	Interventions	Nouvelles règles	Logement
Année 2009 Année/Mois	Zone Robien Région Département Délégué n° dossier	Type de délégation CSD/CSP/NON CONV Type de programme Programme	Demandeur Type Loyer Qualité demandeur Genre demandeur	Classe d'intervention Intervention Taux appliqué	Classe d'intervention Intervention Taux appliqué	Type immeuble Surface N° de logement
Avec	ANAH / Autres aides	=	ANAH			
Avec	Enga/Paie	=	engagés			
Avec	Code engagement	=	A			
Avec	Subvention calculée	<>	0			
Avec	sauf annulés dans l'année	=	Oui			
Avec	Type demandeur	Dans	Bailleur			
Avec	Genre demandeur	Dans	Association, Indivision, Personne physique, S.C.I., Société, Copropriété			
Avec	Classe d'intervention	Dans	SUBVENTIONS PLAFONNEES, SUBVENTIONS NON PLAFONNEES			

Subventions calculées :										Nouvelles règles :						Delta
Édité le 04/08/2010 sur la base v.e. du 03/08/2010	(1) Logts subv.	(2) Surface moyenne	(4) Travaux éligibles	(5) Plafonds appliqués	(6)=min (4,5) Tx plafonnés	(7) Honoraires retenus	(8)=(6+7) Dépenses subventionnées	(9)= (10/8) Taux	(10) Subventions calculées	(1') Logts subv.	(5') Plafonds appliqués	(6')=min (4',5') Tx plafonnés	(9')= (10'/8) Taux	(10') Subventions calculées	(10')/(1') Coût au logement	(10')-(10') Delta Subv.
	27354 ▲▼	67 m² ▲▼	800842355 ▲▼	1112269565 ▲▼	625532832 ▲▼	41789329 ▲▼	667322161 ▲▼	0,46	304589796 ▲▼	15308 ▲▼	682608500 ▲▼	566810233 ▲▼	0,32	193408328 ▲▼	12634	-111181468 ▲▼
Année : 2009	27354	67 m²	800842355	1112269565	625532832	41789329	667322161	0,46	304589796	15308	682608500	566810233	0,32	193408328	12634	-111181468
AMO dossier sans travaux	0	82 m²	2000	2000	2000		2000	1,00	2000	0	2000	2000	1,00	2000	1	0
Travaux standard	20988	69 m²	628544595	882777969	487247829	30280964	517528792	0,41	214413245	10207	465498500	432293543	0,31	142585099	13969	-71828146
Travaux standard L	89	62 m²	1670504	2295642	1317268	38286	1355555	0,36	482943	23	961500	875896	0,30	269806	11731	-213137
Travaux standard M	452	52 m²	6229265	5324672	1338251	206580	1544831	0,21	317996	14	796500	779139	0,32	318421	22744	424
Plan sauvegarde ou OPAH copro.	8	79 m²	205326		205326		205326	0,42	86820	0			0,00		0	-86820
Handicap	736	68 m²	3776116	6098762	3258091	138621	3396712	0,66	2251101	697	21416500	3608088	0,35	1310245	1880	-940857
Insalubrité	3111	61 m²	150342295	184963653	122509700	10502342	133012042	0,61	81261883	2874	155707000	123871513	0,35	46948385	16336	-34313498
Insalubrité L	3	77 m²	164706		164706	13671	178377	0,20	35675	3	210000	164707	0,35	62432	20811	26757
Insalubrité M	3	77 m²	32325		32325	2683	35008	0,50	17504	3	105000	32325	0,35	12253	4084	-5251
Saturnisme	1753	51 m²	5575998	15176356	5238298	275253	5513551	0,69	3783255	1487	37911500	5183022	0,35	1899686	1278	-1883568
Travaux d'intérêt architectural et autres	211	64 m²	4299225	15630511	4219037	330930	4549967	0,43	1937373	0			0,00		0	-1937373

AUTRES STATISTIQUES

Analyse des subventions calculées – plafonnements et taux (requête 2013)



Maj 21.11.2013



LE CALCUL AU LOGEMENT DES DOSSIERS ANAH plafonnement et taux

Plafonnement	Interventions	Engagement	Localisation	Demandeur
✓ Plafonnement	✓ Type intervention Taux appliqué Plafond appliqué	Année 2012 Trimestre Mois	Zone Robien Région Département Délégué n° dossier	Demandeur Occupant

Avec	Source	=	OPAL
Avec	sauf annulés	=	Oui
Avec	calcul	=	engagement
Avec	code engagement	=	A
Avec	ANAH / Autres aides	=	ANAH
Avec	Subvention calculée	<>	0
Avec	Logements		Seulement les lgts : Lgt indigne ou très dégradé Oui / Non / Nsp

Comment est
calculée la
subvention Anah
sur un logement, pour
un type d'intervention
donné ?

Deux exemples de
fiches de calcul :

cas d'une subvention plafonnée :

type d'intervention : Travaux lourds

1. Travaux éligibles	159 937 €
2. Plafonds appliqués	62 500 €
3. Travaux plafonnés	62 500 €
4. Honoraires retenus	12 475 €
5. Honoraires subventionnés	4 875 €
6. Taux appliqué	55 %
7. Subvention calculée	37 056 €

cas d'une subvention non plafonnée :

type d'intervention : Travaux lourds

1. Travaux éligibles	42 550 €
2. Plafonds appliqués	50 000 €
3. Travaux plafonnés	42 550 €
4. Honoraires retenus	83 €
5. Honoraires subventionnés	83 €
6. Taux appliqué	50 %
7. Subvention calculée	21 318 €

Édité le 21/11/2013 sur la base du 20/11/2013	0.	1.	2.	3 = inf (1, 2)	4.	5 = 4 . (3/1)	6.	7 = (3+5) . 6	8 = 7 / (1+4)
(*) Les logements subventionnés peuvent faire l'objet de plusieurs interventions (ou calculs) : par exemple 1-TXLOURDS et AMO, ou 2-TXSSH et 4-TXAUTRES, et donc peuvent être comptés plusieurs fois.	Logements subventionnés (*)	Travaux éligibles	Plafond appliqué	Travaux plafonnés	Honoraires retenus	Honoraires subventionnés	Taux appliqué	Subvention calculée	Taux d'intervention
	2425	87787513€	93816885€	69039933€	1789739€	1355801€	54 %	35143310€	47,2 %
	▲ ▼	▲ ▼	▲ ▼	▲ ▼	▲ ▼	▲ ▼	▲ ▼	▲ ▼	▲ ▼
Subventions plafonnées	933	59704075€	40989051€	40989051€	1176347€	742410€	50 %	20774398€	36,3 %
Type intervention : 1-TXLOURDS. Travaux lourds	764	53748618€	37673621€	37673621€	1133838€	725389€	50 %	19150255€	37,3 %
Type intervention : 2-TXSSH. Travaux sécurité et salubrité de l'habitat	158	5553920€	3133395€	3133395€	36776€	14243€	49 %	1555504€	32,3 %
Type intervention : 4-TXAUTRES. Autres travaux PO	8	261730€	124035€	124035€	1220€	540€	36 %	43520€	21,5 %
Type intervention : INS. Insalubrité	2	101850€	50000€	50000€	4513€	2238€	43 %	23119€	20,9 %
Subventions non plafonnées	1272	27965594€	52731615€	27965594€	613392€	613392€	49 %	14283626€	49,1 %
Type intervention : 1-TXLOURDS. Travaux lourds	879	25450951€	44774403€	25450951€	570750€	570750€	49 %	13029015€	49,3 %
Type intervention : 2-TXSSH. Travaux sécurité et salubrité de l'habitat	326	2265183€	6654001€	2265183€	34355€	34355€	51 %	1144307€	50,5 %
Type intervention : 4-TXAUTRES. Autres travaux PO	44	130565€	860712€	130565€	5966€	5966€	33 %	45577€	33,0 %
Type intervention : 3-TXAUTO. Travaux autonomie de la personne	8	46750€	160000€	46750€	31€	31€	47 %	22913€	46,9 %
Type intervention : INS. Insalubrité	5	45978€	172500€	45978€	1911€	1911€	55 %	27029€	55,0 %
Type intervention : SAT. Sautisme	5	6927€	50000€	6927€	25€	25€	80 %	5561€	80,0 %
Type intervention : HAN. Handicap	1	6904€	8000€	6904€	355€	355€	60 %	4355€	60,0 %
Primes forfaitaires	220	117844€	96218€	85287€			100 %	85287€	82,9 %
Type intervention : AMO. Assistance à maîtrise d'ouvrage	220	117844€	96218€	85287€			100 %	85287€	82,9 %

l'AMO en secteur diffus ou programmé

203

AUTRES STATISTIQUES

Distribution par type d'intervention des subventions au logement



MàJ 08.09.2008



DISTRIBUTION D'UN TYPE D'INTERVENTION

Avec Subv calculée (arrondie) <> 0
 Avec ANAH / Autres aides = ANAH
 Avec Enga/Paie = E
 Avec Année exercice = 2008
 Avec Type intervention Dans Sortie de vacance
 Avec Type dossier Dans Copropriétaires avec mandataire commun, Bailleur, Occupant
 Avec Type évènement Dans A

Edité le 08/09/2008 sur la base du 05/09/2008

Type intervention : VACAN	Montant de la subvention VACAN sur le logement (arrondi à la dizaine d'€)	Nombre de logements concernés 2 641	Montant cumulé des subventions VACAN 9 006 489 €
VACAN	470 €	1	467 €
VACAN	660 €	4	2 640 €
VACAN	670 €	3	2 000 €
VACAN	680 €	2	1 360 €
VACAN	730 €	1	734 €
VACAN	800 €	1	799 €
VACAN	930 €	1	927 €
VACAN	950 €	1	950 €
VACAN	960 €	1	956 €
VACAN	1 000 €	26	26 000 €
VACAN	1 040 €	1	1 044 €
VACAN	1 050 €	1	1 050 €
VACAN	1 070 €	1	1 073 €
VACAN	1 500 €	7	10 500 €
VACAN	1 550 €	1	1 548 €
VACAN	2 000 €	1 357	2 714 001 €
VACAN	2 500 €	12	30 000 €
VACAN	3 000 €	12	36 000 €
VACAN	3 450 €	1	3 452 €
VACAN	4 000 €	10	40 000 €
VACAN	5 000 €	1 139	5 694 996 €
VACAN	6 250 €	28	175 000 €
VACAN	7 000 €	13	91 000 €
VACAN	10 000 €	17	169 992 €

L' « infocentre financier unique » Opera + Op@l

Il devenait illusoire et même un peu périlleux de continuer à travailler dans l'infocentre, d'une part sur les dossiers Opera, d'autre part sur les dossiers Opal, la coupure avant 2006 / après 2006 nous obligeant souvent de maintenir un double jeu de requêtes (tels les matrices engagement/paiement, les tableaux de la dette etc ...). Aussi j'ai rédigé le présent cahier des charges d'un « infocentre financier unique » bâti sur les principes suivants :

- alimentation incrémentale et quotidienne ;
- limitée aux seules données financières ;
- regroupant tous les dossiers depuis 1992 ;
- et permettant ainsi de donner une base solide à toutes les simulations / prévisions envisageables.

⇒ Pour en savoir plus : [cahier des charges](#)

L' « INFOCENTRE FINANCIER UNIQUE »

Analyse des paiements Anah



Avec

Avec

Date paiement

Valeur min
Valeur max

Janvier 2009
Décembre 2009

LES PAIEMENTS ANAH

analyses multicritères

Edité le 14/08/2009 sur la base du 12/08/2009	Visés Agence Comptable		Traités en DLC3	
	Montant	Nombre d'OP	Montant	Nombre d'OP
Paiement : 2009	316 051 693 €	48 373	5 995 387 €	1 332
Anah	188 977 924 € 59,8 %	28 572 59,1 %		
Délégataires de type 2	127 073 769 € 40,2 %	19 801 40,9 %		
Délégataires de type 3			5 995 387 € 100,0 %	1 332 100,0 %

Edité le 14/08/2009 sur la base du 12/08/2009	Visés Agence Comptable		Traités en DLC3	
	Montant	Nombre d'OP	Montant	Nombre d'OP
Paiement : 2009	316 051 693 €	48 361	5 995 387 €	1 332
Traitement OPERA	29 002 996 € 9,2 %	1 654 3,4 %		
Traitement OPAL	287 048 697 € 90,8 %	46 707 96,6 %		
Traitement DLC3			5 995 387 € 100,0 %	1 332 100,0 %

Edité le 14/08/2009 sur la base du 12/08/2009	Visés Agence Comptable		Traités en DLC3	
	Montant	Nombre d'OP	Montant	Nombre d'OP
Paiement : 2009	316 051 693 €	48 444	5 995 387 €	1 332
C/657-11 Aides aux propriétaires bailleurs - Hors délégation de compétence	126 593 634 € 40,1 %	7 589 15,7 %		
C/657-13 Aides aux propriétaires occupants - Hors délégation de compétence	54 856 243 € 17,4 %	20 724 42,8 %		
C/657-14 Aides aux propriétaires - Délégation de compétence	125 401 929 € 39,7 %	19 693 40,7 %	1 274 033 € 21,3 %	274 20,6 %
C/657-311 Subventions - Crédits d'ingénierie et de programme - Hors délégation	4 195 874 € 1,3 %	256 0,5 %		
C/657-312 Subventions - Crédits d'ingénierie et de programme - Délégation de compétence	2 077 756 € 0,7 %	135 0,3 %		
C/657-4 Fonds d'humanisation	2 924 457 € 0,9 %	42 0,1 %		
	1 800 € 0,0 %	5 0,0 %	4 721 354 € 78,7 %	1 058 79,4 %

Edité le 14/08/2009 sur la base du 12/08/2009	Visés Agence Comptable		Traités en DLC3	
	Montant	Nombre d'OP	Montant	Nombre d'OP
Paiement : 2009	316 051 693 €	48 413	5 995 387 €	1 332
Classe dossier : PO. Occupants (DL DLC2)	89 834 109 € 28,4 %	34 724 71,7 %		
Classe dossier : PB. Bailleurs (DL DLC2)	217 019 497 € 68,7 %	13 257 27,4 %		
Classe dossier : IN. Ingénierie	6 273 630 € 2,0 %	390 0,8 %		
Classe dossier : FU. Fonds d'urgence	2 924 457 € 0,9 %	42 0,1 %		
Classe dossier : DLC.Tous dossiers DLC3			5 995 387 € 100,0 %	1 332 100,0 %

Edité le 14/08/2009 sur la base du 12/08/2009	Visés Agence Comptable		Traités en DLC3	
	Montant	Nombre d'OP	Montant	Nombre d'OP
Paiement : 2009	316 051 693 €	48 413	5 995 387 €	1 332
Type dossier : Copropriétaires avec mandataire commun	3 666 928 € 1,2 %	363 0,7 %	7 011 € 0,1 %	3 0,2 %
Type dossier : Dossiers à l'immeuble	25 403 246 € 8,0 %	470 1,0 %	32 401 € 0,5 %	4 0,3 %
Type dossier : Fonds d'urgence	2 924 457 € 0,9 %	42 0,1 %		
Type dossier : Ingénierie	6 273 630 € 2,0 %	390 0,8 %	134 993 € 2,3 %	9 0,7 %
Type dossier : Bailleur	187 949 323 € 59,5 %	12 424 25,7 %	2 474 039 € 41,3 %	182 13,7 %
Type dossier : Occupant	89 834 109 € 28,4 %	34 724 71,7 %	3 346 943 € 55,8 %	1 134 85,1 %

Edité le 14/08/2009 sur la base du 12/08/2009	Visés Agence Comptable		Traités en DLC3	
	Montant	Nombre d'OP	Montant	Nombre d'OP
Paiement : 2009	316 051 693 €	48 412	5 995 387 €	1 332
Dossiers engagés en 2002	66 599 € 0,0 %	4 0,0 %		
Dossiers engagés en 2003	2 524 291 € 0,8 %	89 0,2 %		
Dossiers engagés en 2004	4 866 116 € 1,5 %	323 0,7 %		
Dossiers engagés en 2005	15 681 743 € 5,0 %	1 068 2,2 %		
Dossiers engagés en 2006	32 441 171 € 10,3 %	2 430 5,0 %	116 391 € 1,9 %	13 1,0 %
Dossiers engagés en 2007	75 636 535 € 23,9 %	6 313 13,0 %	1 195 960 € 19,9 %	82 6,2 %
Dossiers engagés en 2008	148 649 314 € 47,0 %	27 855 57,5 %	3 734 965 € 62,3 %	902 67,7 %
Dossiers engagés en 2009	36 185 924 € 11,4 %	10 330 21,3 %	948 071 € 15,8 %	335 25,2 %

Edité le 14/08/2009 sur la base du 12/08/2009	Visés Agence Comptable		Traités en DLC3	
	Montant	Nombre d'OP	Montant	Nombre d'OP
Paiement : 2009	316 051 693 €	48 368	5 995 387 €	1 332
Type Avance	192 923 € 0,1 %	2 0,0 %		
Type Acompte 0	2 781 731 € 0,9 %	792 1,6 %		
Type Acompte 1	64 251 408 € 20,3 %	2 318 4,8 %	101 355 € 1,7 %	1 0,1 %
Type Acompte 2	19 367 785 € 6,1 %	916 1,9 %		
Type Acompte 3	3 552 197 € 1,1 %	167 0,3 %		
Type Solde	225 625 037 € 71,4 %	44 109 91,2 %	5 894 032 € 98,3 %	1 331 99,9 %
Type Solde complémentaire	280 612 € 0,1 %	64 0,1 %		

Edité le 14/08/2009 sur la base du 12/08/2009	Visés Agence Comptable		Traités en DLC3	
	Montant	Nombre d'OP	Montant	Nombre d'OP
Paiement : 2009	316 051 693 €	48 361	5 995 387 €	1 332
ALSACE	5 374 424 € 1,7 %	430 0,9 %	1 554 126 € 25,9 %	242 18,2 %
AQUITAINE	17 171 110 € 5,4 %	2 229 4,6 %		
AUVERGNE	9 427 988 € 3,0 %	1 676 3,5 %		
BASSE-NORMANDIE	7 052 893 € 2,2 %	1 434 3,0 %		
BOURGOGNE	7 269 922 € 2,3 %	1 509 3,1 %		
BRETAGNE	17 457 108 € 5,5 %	3 900 8,1 %		

Comptabilité des paiements Anah



Etat récapitulatif

Païement		Engagement		Compte		Localisation		Dossiers		Détail	
✓ Année 2009	Année	Mois	Logiciel de paiement	✓ Compte Anah	Anah / DC	Région	Classe dossier	N° de dossier			
Mois		Jour (jj/mm/aaaa)	Type paiement		Département		Type dossier	N° de paiement			
Jour (jj/mm/aaaa)					Délégataire		Genre demandeur				
					Commune						

Avec Restriction géographique (o)

Edité le 02/12/2009 sur la base du 01/12/2009

Edité le 02/12/2009 sur la base du 01/12/2009	Paiements visés par l'Agence Comptable :		Paiements traités en DLC3 :		(dossiers corres-pondants à ces OP)	
	Montant OP	Nombre d'OP	Montant OP	Nombre d'OP	(nb dos.)	(montant)
Paiement : 2009	455 467 565 €	69 089	9 366 987 €	1 795	68 427 676 732 632 €	
Traitement OPERA	35 376 984 € 5,5 %	2 096 1,7 %			2 064	55 685 254 €
C/657-11 Aides aux propriétaires bailleurs - Hors délégation de compétence	25 098 926 € 5,5 %	1 205 1,7 %			1 180	43 688 716 €
C/657-13 Aides aux propriétaires occupants - Hors délégation de compétence	1 021 319 € 0,2 %	451 0,7 %			449	1 198 654 €
C/657-14 Aides aux propriétaires - Délégation de compétence	1 604 925 € 0,4 %	141 0,2 %			141	2 553 162 €
C/657-311 Crédits d'ingénierie et de programme - Hors délégation	2 511 012 € 0,6 %	162 0,2 %			162	2 511 012 €
C/657-312 Crédits d'ingénierie et de programme - Délégation de compétence	1 184 586 € 0,3 %	70 0,1 %			70	1 184 586 €
C/657-4 Aide aux propriétaires/gestionnaires de centre d'hébergement	3 846 391 € 0,8 %	60 0,1 %			55	4 421 451 €
	109 825 € 0,0 %	7 0,0 %			7	127 673 €
Traitement OPAL	420 090 581 € 33,9 %	66 993 13,8 %			64 568	611 680 391 €
C/657-11 Aides aux propriétaires bailleurs - Hors délégation de compétence	154 278 539 € 33,9 %	9 518 13,8 %			8 151	264 907 586 €
C/657-13 Aides aux propriétaires occupants - Hors délégation de compétence	75 652 966 € 16,6 %	28 876 41,8 %			28 680	77 955 812 €
C/657-14 Aides aux propriétaires - Délégation de compétence	184 181 675 € 40,4 %	28 247 40,9 %			27 386	262 786 347 €
C/657-311 Crédits d'ingénierie et de programme - Hors délégation	3 790 846 € 0,8 %	221 0,3 %			220	3 844 091 €
C/657-312 Crédits d'ingénierie et de programme - Délégation de compétence	2 186 555 € 0,5 %	131 0,2 %			131	2 186 555 €
Traitement DLC3			9 366 987 € 0,0 %	1 795 0,3 %	1 795	9 366 987 €
C/657-14 Aides aux propriétaires - Délégation de compétence			4 213 € 0,0 %	5 0,3 %	5	4 213 €
			9 362 774 € 100,0 %	1 790 99,7 %	1 790	9 362 774 €

L' « INFOCENTRE FINANCIER UNIQUE »

Analyse des paiements « autres aides »



14.09.2009



LES PAIEMENTS AUTRES AIDES analyses multicritères

Edité le 03/09/2009 sur la base du 02/09/2009	Visés Agence Comptable	Traités en DLC3
	Montant 9 682 235 €	Montant 121 681 €
	Nombre d'OP 3 235	Nombre d'OP 119
Paiement : 2009	9 682 235 €	121 681 €
Anah	1 147 918 € 11,7 %	1 050 29,1 %
Délégataires de type 2	8 534 317 € 87,1 %	2 185 60,6 %
Délégataires de type 3		121 681 € 1,2 %
		119 3,3 %
Edité le 03/09/2009 sur la base du 02/09/2009	Visés Agence Comptable	Traités en DLC3
	Montant 9 682 235 €	Montant 121 681 €
	Nombre d'OP 3 235	Nombre d'OP 119
Paiement : 2009	9 682 235 €	121 681 €
Traitement OPERA	176 781 € 1,8 %	18 0,5 %
Traitement OPAL	9 505 454 € 97,0 %	3 217 89,2 %
Traitement DLC3		121 681 € 1,2 %
		119 3,3 %
Edité le 03/09/2009 sur la base du 02/09/2009	Visés Agence Comptable	Traités en DLC3
	Montant 9 682 235 €	Montant 121 681 €
	Nombre d'OP 3 237	Nombre d'OP 119
Paiement : 2009	9 682 235 €	121 681 €
C/4682 Aides propres	8 535 422 € 87,1 %	58 940 € 0,6 %
C/657-511 Conseil Régional PACA	304 281 € 3,1 %	204 5,7 %
C/657-512 Conseil Régional de Basse Normandie	100 517 € 1,0 %	228 6,3 %
C/657-5131 Conseil Régional de Bretagne	182 918 € 1,9 %	220 6,1 %
C/657-5132 Conseil Régional de Bretagne	11 374 € 0,1 %	8 0,2 %
C/657-521 Conseil Général du Val d'Oise	547 723 € 5,6 %	391 10,8 %
		62 741 € 0,6 %
		63 1,7 %
Edité le 03/09/2009 sur la base du 02/09/2009	Visés Agence Comptable	Traités en DLC3
	Montant 9 682 235 €	Montant 121 681 €
	Nombre d'OP 3 235	Nombre d'OP 119
Paiement : 2009	9 682 235 €	121 681 €
Classe dossier : PO, Occupants (DL DLC2)	1 753 237 € 17,9 %	2 106 58,4 %
Classe dossier : PB, Bailleurs (DL DLC2)	7 928 998 € 80,9 %	1 129 31,3 %
Classe dossier : DLC.Tous dossiers DLC3		121 681 € 1,2 %
		119 3,3 %
Edité le 03/09/2009 sur la base du 02/09/2009	Visés Agence Comptable	Traités en DLC3
	Montant 9 682 235 €	Montant 121 681 €
	Nombre d'OP 3 235	Nombre d'OP 119
Paiement : 2009	9 682 235 €	121 681 €
Type dossier : Copropriétaires avec mandataire commun	296 835 € 3,0 %	107 3,0 %
Type dossier : Dossiers à l'immeuble	3 268 638 € 33,3 %	168 4,7 %
Type dossier : Bailleur	4 363 525 € 44,5 %	854 23,7 %
Type dossier : Occupant	1 753 237 € 17,9 %	2 106 58,4 %
		46 422 € 0,5 %
		75 259 € 0,8 %
		10 0,3 %
		109 3,0 %
Edité le 03/09/2009 sur la base du 02/09/2009	Visés Agence Comptable	Traités en DLC3
	Montant 9 682 235 €	Montant 121 681 €
	Nombre d'OP 3 237	Nombre d'OP 119
Paiement : 2009	9 682 235 €	121 681 €
Dossiers engagés en 2005	176 781 € 1,8 %	18 0,5 %
Dossiers engagés en 2006	1 594 854 € 16,3 %	137 3,8 %
Dossiers engagés en 2007	2 599 051 € 26,5 %	492 13,6 %
Dossiers engagés en 2008	4 426 259 € 45,1 %	1 943 53,9 %
Dossiers engagés en 2009	885 290 € 9,0 %	647 17,9 %
		67 818 € 0,7 %
		53 863 € 0,5 %
		75 2,1 %
		44 1,2 %
Edité le 03/09/2009 sur la base du 02/09/2009	Visés Agence Comptable	Traités en DLC3
	Montant 9 682 235 €	Montant 121 681 €
	Nombre d'OP 3 236	Nombre d'OP 119
Paiement : 2009	9 682 235 €	121 681 €
Type Acompte 0	517 017 € 5,3 %	170 4,7 %
Type Acompte 1	1 848 897 € 18,9 %	79 2,2 %
Type Acompte 2	195 699 € 2,0 %	17 0,5 %
Type Acompte 3	42 370 € 0,4 %	5 0,1 %
Type Solde	7 076 216 € 72,2 %	2 961 82,1 %
Type Solde complémentaire	2 036 € 0,0 %	4 0,1 %
		34 758 € 0,4 %
		25 0,7 %
		86 923 € 0,9 %
		94 2,6 %
Edité le 03/09/2009 sur la base du 02/09/2009	Visés Agence Comptable	Traités en DLC3
	Montant 9 682 235 €	Montant 121 681 €
	Nombre d'OP 3 235	Nombre d'OP 119
Paiement : 2009	9 682 235 €	121 681 €
ALSACE	1 016 819 € 10,4 %	83 2,3 %
LOUPE	173 168 € 1,8 %	78 0,8 %
		52 063 € 0,5 %
		27 0,7 %

L' « INFOCENTRE FINANCIER UNIQUE »

Comptabilité des paiements « autres aides »



03.12.2009



PAIEMENTS AUTRES AIDES

Etat récapitulatif

Paie	Engagement	Compte	Localisation	Dossiers	Détail
Année	Année	Logiciel de paiement	Anah / DC	Classe dossier	N° de dossier
Mois	Mois	Compte Aide	Région	Type dossier	N° de paiement
Jour (jj/mm/aaaa)	Jour (jj/mm/aaaa)	Type paiement	Département	Genre demandeur	
			Délégataire		
			Commune		

Avec Enga Paie = P
 Avec Mt Paiement - AIC <> 0
 Avec Restriction géographique (o)

Edité le 02/12/2009 sur la base du 01/12/2009	Paie		Paie		Paie		(dossiers corres-	
	l'Agence Comptable :		en DLC3 :		en DLC3 :		pondants à ces OP)	
	Montant OP	Nombre d'OP	Montant OP	Nombre d'OP	Montant OP	Nombre d'OP	(nb dos.)	(mt doss.)
Paie : 2005	269 388 €	202					198 €	387164
C/4682 Aides propres	269 388 € 100,0 %	202 100,0 %					198 €	387164
Paie : 2006	1 657 748 €	652					636 €	2290843
C/4682 Aides propres	1 657 748 € 100,0 %	652 100,0 %					636 €	2290843
Paie : 2007	3 968 908 €	1 873					1 856 €	5080661
C/4682 Aides propres	3 857 389 € 97,2 %	1 779 93,2 %					1 762 €	4969142
C/657-521 Conseil Général du Val d'Oise	111 519 € 2,8 %	94 4,9 %					94 €	111519
Paie : 2008	9 964 479 €	3 067	2 151 €	7			3 001 €	12696877
C/4682 Aides propres	9 170 730 € 92,0 %	2 460 77,5 %					2 389 €	11874640
C/657-511 Conseil Régional PACA	106 841 € 1,1 %	68 2,1 %					68 €	106841
C/657-512 Conseil Régional de Basse Normandie	19 662 € 0,2 %	57 1,8 %					57 €	19662
C/657-521 Conseil Général du Val d'Oise	651 146 € 6,5 %	475 15,0 %					473 €	677483
C/657-522 CONSEIL GENERAL DE LA HAUTE-SAVOIE	16 100 € 0,2 %	7 0,2 %					7 €	16100
			2 151 € 0,0 %	7 0,2 %			7 €	2151
Paie : 2009	13 579 742 €	4 362	471 948 €	201			4 470 €	18390121
C/4682 Aides propres	11 973 691 € 85,2 %	3 015 59,3 %	31 812 € 0,2 %	15 0,3 %			2 946 €	16213916
C/657-511 Conseil Régional PACA	520 737 € 3,7 %	283 5,6 %					283 €	520737
C/657-512 Conseil Régional de Basse Normandie	150 090 € 1,1 %	332 6,5 %					329 €	174181
C/657-5131 Conseil Régional de Bretagne	238 405 € 1,7 %	258 5,1 %					256 €	242405
C/657-5132 Conseil Régional de Bretagne	14 596 € 0,1 %	12 0,2 %					12 €	14596
C/657-521 Conseil Général du Val d'Oise	679 637 € 4,8 %	461 9,1 %					460 €	771855
C/657-531 FONTENAY SOUS BOIS	2 586 € 0,0 %	1 0,0 %					1 €	2586
			440 136 € 3,1 %	186 3,7 %			183 €	449845

L' « INFOCENTRE FINANCIER UNIQUE »

Les dossiers avec avances



17.06.2010



SUIVI DES AVANCES

Liste des dossiers

Avec Type événement = AV. Avance

Avec Source = OPAL

Avec Type dossier = Occupant

Avec Restriction géographique (o)

Avec Date avance De 01/10/2009
à 31/12/2009

Edité le 17/06/2010 sur la base du 16/06/2010

Dossiers N°	Type	Engagements		Avances				Paiements ultérieurs			
		Montant	Date	Montant	Date	%	délai Av. - E.	Montant	Date solde	délai S. - Av.	délai nonS. - Av.
78 dossiers		377 103 €		242 683 €			2,4 mois	73 547 €	46 soldés	3,5 mois	6,6 mois
003002800	PO	14 760 €	25/03/2009	10 332 €	27/10/2009	70 %	7,1	4 428 €	12/04/2010	5,5	
003003135	PO	6 701 €	31/07/2009	3 287 €	18/11/2009	49 %	3,6	3 329 €	12/04/2010	4,8	
004000758	PO	6 072 €	02/06/2009	4 250 €	11/12/2009	70 %	6,3				6,2
006002819	PO	6 348 €	02/07/2009	4 444 €	18/11/2009	70 %	4,6	1 904 €	15/02/2010	2,9	
007002668	PO	4 550 €	26/10/2009	3 185 €	06/11/2009	70 %	0,4	1 365 €	05/03/2010	3,9	
007002758	PO	3 302 €	17/11/2009	2 311 €	23/11/2009	70 %	0,2				6,8
007002759	PO	5 606 €	17/11/2009	3 924 €	23/11/2009	70 %	0,2				6,8
011000921	PO	4 550 €	29/05/2007	3 185 €	27/11/2009	70 %	30,0				6,7
011003438	PO	5 780 €	21/07/2009	4 046 €	11/12/2009	70 %	4,7	1 145 €	22/02/2010	2,4	
011003763	PO	5 600 €	13/11/2009	3 511 €	10/11/2009	70 %	1,4				7,2
013008322	PO	4 181 €	17/11/2009	2 920 €	25/11/2009	70 %	0,4	1 680 €	25/01/2010	2,0	
014004039	PO	1 887 €	08/10/2009	2 927 €	01/12/2009	70 %	0,5	1 254 €	22/03/2010	3,6	
				1 321 €	11/12/2009	70 %	2,1				6,2

L' « INFOCENTRE FINANCIER UNIQUE » OPERA+OP@L

La comptabilité des engagements (et dégagements) du FART



12.01.2017

[aide utilisateurs](#)

Localisation

- ☐ Désactivé
- ☒ Statut du territoire
 - ☐ Région
 - ☐ Ancienne région
 - ☐ Département

DATE EVENEMENT

- ☐ Désactivé
- ☒ Année
 - ☐ Mois
 - ☐ Jour (jj/mm/aaaa)

Compte

- ☒ Désactivé
- ☐ Logiciel de paiement
- ☐ Compte Fart
- ☐ Type

Colonnes disponibles

- >>
- >
- <
- <<

Colonnes affichées

- Montant des dégagement FART
- Montant des engagement FART
- Nombre d'engagements FART
- Nombre de dégagements FART



COMPTABILITÉ DES ENGAGEMENTS FART					
Les engagements et dégagements					
Localisation	DATE EVENEMENT	Compte	date eng ^{mt} initial	Dossiers	Détail
<input checked="" type="checkbox"/> Statut du territoire Région Ancienne région Département Financier Service instructeur Délégué Commune	<input checked="" type="checkbox"/> Année Mois Jour (jj/mm/aaaa)	Logiciel de paiement Compte Fart Type	Année Mois Jour (jj/mm/aaaa)	Type dossier Classe dossier Genre demandeur Programme	N° de dossier (OPAL-075000001)
Edité le 10/01/2017 sur la base du 09/01/2017					
	Montant des engagements	Nombre d'engagements	Montant des dégagements	Nombre de dégagements	
	551802139	232467	13411830	5993	
Type de délégation : Anah	305673747	134393	7917698	3662	
engagements 2011	7358733	5699	1100	1	
engagements 2012	18295876	10904	248419	111	
engagements 2013	57892191	21235	854294	341	
engagements 2014	100180567	35260	1745037	698	
engagements 2015	77710157	34522	2172472	1142	
engagements 2016	44236223	26773	2896376	1369	
Type de délégation : Délégués de type 2	180033082	72530	3969940	1750	
engagements 2011	4524821	3198	42	1	
engagements 2012	9325362	5112	89406	66	
engagements 2013	36880416	12244	556026	197	
engagements 2014	58990474	19707	641677	339	
engagements 2015	46005052	18341	1210296	515	
engagements 2016	24306957	13928	1472493	632	
Type de délégation : Délégués de type 3	66095310	25544	1524192	581	
engagements 2010	41800	23	0	0	
engagements 2011	1187606	725	0	0	
engagements 2012	3476884	1696	28261	14	
engagements 2013	13341626	4276	63794	35	
engagements 2014	20155580	6261	218728	109	
engagements 2015	16449799	6571	432712	162	
engagements 2016	11442015	5992	780697	261	

L' « INFOCENTRE FINANCIER UNIQUE »

Les reversements



26.09.2009



LES REVERSEMENTS

Date reversement	Date liquidation	Localisation	Tranches	Dossiers
Année Mois	Année 2006 Mois	✓ Anah / DC Région Département Délégué N° dossier	✓ Tranche	Classe dossier Type dossier

Avec Enga Paie = R

Edité le 25/09/2009 sur la base du 24/09/2009	Nombre de dossiers	Montant des reversements
	397	2 441 592€
Anah	384	2 404 367€
Tranche 0 - 200 €	8	983€
Tranche 201 - 400 €	10	3 037€
Tranche 401 - 700 €	31	17 406€
Tranche 701 - 1000 €	24	20 812€
Tranche 1001 - 3000 €	136	243 340€
Tranche 3001 - 10000 €	108	591 642€
Tranche 10001 - 30000 €	57	902 372€
Tranche 30001 - 100000 €	7	303 773€
Tranche plus de 100000 €	3	321 002€
Délégués de type 2	13	37 225€
Tranche 201 - 400 €	1	272€
Tranche 701 - 1000 €	3	2 682€
Tranche 1001 - 3000 €	4	8 449€
Tranche 3001 - 10000 €	5	25 822€

L' « INFOCENTRE FINANCIER UNIQUE »

Liste des dossiers



14.08.2009



LISTE DES DOSSIERS

Les éléments financiers

Avec Département Dans 007 Ardèche
 Avec choix d'un montant Montant
 valeur min Dette Anah
 valeur max 1
 999999999
 Avec choix d'une date Date
 valeur min date d'engagement initial
 valeur max 01/01/2000
 31/12/2004

Édité le 03/09/2009 sur la base du 02/09/2009

DOSSIER	LOCALISATION	PROGRAMME	TYPE DOSSIER	DATES	SUBVENTIONS ANAH	AUTRES AIDES
	▲ ▼ région ▲ ▼ département ▲ ▼ délégataire ▲ ▼ commune	▲ ▼ code programme ▲ ▼ programme	▲ ▼ type dossier ▲ ▼ genre demandeur	▲ ▼ engagement ▲ ▼ expiration ▲ ▼ annulation ▲ ▼ solde	engagé 147162€ payé 86438€ ▲ ▼ engagement ▲ ▼ paiement ▲ ▼ annulation ▲ ▼ dégage ment	engagé payé ▲ ▼ engagement ▲ ▼ paiement ▲ ▼ annulation ▲ ▼ dégage ment
Dossier OPERA n°007011904	RHONE-ALPES 007 Ardèche 07. ANAH VAGNAS	DIFFUS - - 0	Occupant Personne physique	Eng.initial 16/12/2004 Expiration 16/12/2007	Engagé : 3900 €	
Dossier OPERA n°007011498	RHONE-ALPES 007 Ardèche 07. ANAH SAINT-SYMPHORIEN-SOUS-CHOMERAC	DIFFUS - - 0	Occupant Personne physique	Eng.initial 22/04/2004 Expiration 22/04/2009 Solde 03/06/2009	Engagé : 3737 € Payé : 1948 €	
Dossier OPERA n°007010909	RHONE-ALPES 007 Ardèche 07. ANAH LAMASTRE	DIFFUS - - 0	Bailleur Personne physique	Eng.initial 02/10/2003 Expiration 02/10/2008	Engagé : 1942 €	
Dossier OPERA n°007011980	RHONE-ALPES 007 Ardèche 07. ANAH JAUJAC	OPAH - - 64	Bailleur Personne physique	Eng.initial 23/11/2004 Expiration 23/11/2009	Engagé : 26608 € Payé : 9047 €	
Dossier OPERA n°007010911	RHONE-ALPES 007 Ardèche 07. ANAH SAINT-AGREVE	DIFFUS - - 0	Bailleur Personne physique	Eng.initial 02/10/2003 Expiration 02/10/2008 Solde 10/06/2009	Engagé : 11200 € Payé : 5600 €	
Dossier OPERA n°007011672	RHONE-ALPES 007 Ardèche 07. ANAH MONTPEZAT-SOUS-BAUZON	OPAH - - 64	Bailleur S.C.I.	Eng.initial 07/10/2004 Expiration 07/10/2009	Engagé : 30375 € Payé : 21263 €	
Dossier OPERA n°007011798	RHONE-ALPES 007 Ardèche 07. ANAH PRIVAS	OPAH-RU - - 66	Bailleur S.C.I.	Eng.initial 07/10/2004 Expiration 07/10/2009	Engagé : 20800 € Payé : 14560 €	
Dossier OPERA n°007011673	RHONE-ALPES 007 Ardèche 07. ANAH MONTPEZAT-SOUS-BAUZON	OPAH - - 64	Bailleur S.C.I.	Eng.initial 07/10/2004 Expiration 07/10/2009	Engagé : 48600 € Payé : 34020 €	

L' « INFOCENTRE FINANCIER UNIQUE »

Ecart entre deux dates : la distribution des dossiers, et nombre de dossiers et en montants Anah



29.08.2014

[aide utilisateurs](#)



LES DÉLAIS DES DOSSIERS :

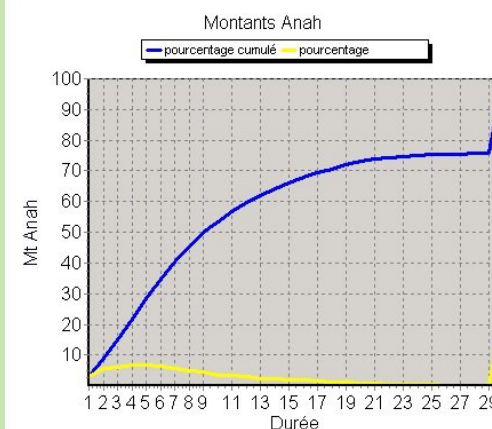
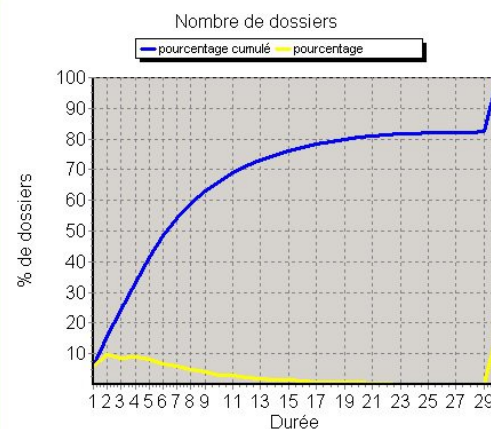
Distribution en mois, en fonction de l'écart entre la date d'engagement initial et la date paiement du solde

[Le Glossaire](#)

Édité le 29/08/2014 sur la base v.e. du 22/08/2014

Avec	Type dossier	Dans	Occupant
Avec	Distribution du délai		
		PREMIERE DATE	date d'engagement initial
		supérieure ou égale à	2012
		strictement inférieure à	2013
		SECONDE DATE	date paiement du solde
		supérieure ou égale à	1992
		strictement inférieure à	-
		UNITE DE TEMPS	en mois
		supérieur ou égal à	1
		strictement inférieur à	1000

Dans cet exemple, on sélectionne :
- les dossiers engagés en 2012 : 2012 ≤ d1 < 2013
- date solde indifférente ou absente : 1992 ≤ d2 < - (non renseignée)



[date paiement du solde] - [date d'engagement initial] :	Nombre de dossiers	Nombre de dossiers (pourcentage)	Nombre de dossiers (cumulé)	Nombre de dossiers (pourcentage cumulé)	Mt engagements Anah	Mt engagements Anah (pourcentage)	Mt engagements Anah (cumulé)	Mt engagements Anah (pourcentage cumulé)
(exprimé en mois)	35274		35274		131212389€		131212389€	
1	2 069	5,9 %	2 069	5,9 %	4 069 024€	3,1 %	4 069 024€	3,1 %
2	3 456	9,8 %	5 525	15,7 %	7 576 832€	5,8 %	11 645 856€	8,9 %
3	3 046	8,6 %	8 571	24,3 %	7 791 480€	5,9 %	19 437 336€	14,8 %
4	3 157	8,9 %	11 728	33,2 %	8 937 026€	6,8 %	28 374 362€	21,6 %
5	2 923	8,3 %	14 651	41,5 %	8 940 665€	6,8 %	37 315 027€	28,4 %
6	2 429	6,9 %	17 080	48,4 %	8 309 364€	6,3 %	45 624 391€	34,8 %
7	2 072	5,9 %	19 152	54,3 %	7 320 229€	5,6 %	52 944 620€	40,4 %
8	1 710	4,8 %	20 862	59,1 %	6 582 657€	5,0 %	59 527 277€	45,4 %
9	1 417	4,0 %	22 279	63,2 %	6 012 905€	4,6 %	65 540 182€	49,9 %
10	1 049	3,0 %	23 328	66,1 %	4 279 099€	3,3 %	69 819 281€	53,2 %
11	1 067	3,0 %	24 395	69,2 %	4 656 911€	3,5 %	74 476 192€	56,8 %
12	802	2,3 %	25 197	71,4 %	3 798 643€	2,9 %	78 274 835€	59,7 %
13	625	1,8 %	25 822	73,2 %	2 979 653€	2,3 %	81 254 488€	61,9 %
14	565	1,6 %	26 387	74,8 %	2 943 638€	2,2 %	84 198 126€	64,2 %
15	470	1,3 %	26 857	76,1 %	2 478 437€	1,9 %	86 676 563€	66,1 %
16	430	1,2 %	27 287	77,4 %	2 384 716€	1,8 %	89 061 279€	67,9 %
17	318	0,9 %	27 605	78,3 %	1 987 195€	1,5 %	91 048 474€	69,4 %
18	324	0,9 %	27 929	79,2 %	1 693 387€	1,3 %	92 741 861€	70,7 %
19	298	0,8 %	28 227	80,0 %	1 774 647€	1,4 %	94 516 508€	72,0 %
20	215	0,6 %	28 442	80,6 %	1 264 938€	1,0 %	95 781 446€	73,0 %
21	172	0,5 %	28 614	81,1 %	971 341€	0,7 %	96 752 787€	73,7 %

L' « INFOCENTRE FINANCIER UNIQUE »

Bilan de gestion – des subventions Anah



Maj 12.01.2017

aide utilisateurs



BILAN DE GESTION DES SUBVENTIONS ANAH

Avec Statut du territoire Dans Délégataires de type 3
Avec Dossiers agréés entre = 2006 et 2016
Avec Situation à la fin du mois de : Décembre 2016
Dossiers prise en compte : Ensemble des dossiers

Edité le 12/01/2017 sur la base du 11/01/2017

Le Glossaire

[masquer le tableau des mandats](#)

Dossiers engagés en :	dossiers 2006	dossiers 2007	dossiers 2008	dossiers 2009	dossiers 2010	dossiers 2011	dossiers 2012	dossiers 2013	dossiers 2014	dossiers 2015	dossiers 2016	TOTAL 2006-2015
Nombre de dossiers :	600	1337	2338	4536	4233	4819	5399	6944	7523	7816	8117	53660
1. ENGAGEMENTS (*)	3 511 609,00 €	9 913 552,00 €	18 269 755,00 €	34 285 726,00 €	33 596 755,00 €	38 510 431,00 €	47 822 595,00 €	68 092 319,00 €	66 175 740,00 €	71 082 170,00 €	71 294 699,00 €	462 555 351,00 €
2006	3 477 925,00 €	0,00 €	0,00 €	0,00 €	0,00 €	0,00 €	0,00 €	0,00 €	0,00 €	0,00 €	0,00 €	3 477 925,00 €
2007	32 716,00 €	9 805 446,00 €	0,00 €	0,00 €	0,00 €	0,00 €	0,00 €	0,00 €	0,00 €	0,00 €	0,00 €	9 838 162,00 €
2008	0,00 €	102 857,00 €	18 145 008,00 €	0,00 €	0,00 €	0,00 €	0,00 €	0,00 €	0,00 €	0,00 €	0,00 €	18 247 865,00 €
2009	968,00 €	5 249,00 €	114 052,00 €	34 122 176,00 €	0,00 €	0,00 €	0,00 €	0,00 €	0,00 €	0,00 €	0,00 €	34 242 445,00 €
2010	0,00 €	0,00 €	4 710,00 €	4 710,00 €	152 459,00 €	33 471 244,00 €	0,00 €	0,00 €	0,00 €	0,00 €	0,00 €	33 628 413,00 €
2011	0,00 €	0,00 €	5 985,00 €	11 091,00 €	115 030,00 €	38 395 351,00 €	0,00 €	0,00 €	0,00 €	0,00 €	0,00 €	38 527 457,00 €
2012	0,00 €	0,00 €	0,00 €	0,00 €	7 226,00 €	96 917,00 €	47 639 217,00 €	0,00 €	0,00 €	0,00 €	0,00 €	47 743 360,00 €
2013	0,00 €	0,00 €	0,00 €	0,00 €	16,00 €	15 623,00 €	158 122,00 €	67 820 366,00 €	0,00 €	0,00 €	0,00 €	67 994 127,00 €
2014	0,00 €	0,00 €	0,00 €	0,00 €	3 239,00 €	2 540,00 €	25 256,00 €	234 358,00 €	65 994 730,00 €	0,00 €	0,00 €	66 260 123,00 €
2015	0,00 €	0,00 €	0,00 €	0,00 €	0,00 €	0,00 €	0,00 €	33 835,00 €	129 031,00 €	70 301 226,00 €	0,00 €	70 464 090,00 €
2016	0,00 €	0,00 €	0,00 €	0,00 €	0,00 €	0,00 €	0,00 €	3 762,00 €	51 975,00 €	780 944,00 €	71 294 699,00 €	72 131 354,00 €
2. DEGALEMENTS (*)	303 242,00 €	1 717 950,00 €	2 388 398,00 €	4 028 209,00 €	3 429 085,00 €	6 341 447,00 €	3 984 336,00 €	3 349 395,00 €	1 834 831,00 €	2 022 430,00 €	41 604,00 €	29 440 927,00 €
2006	0,00 €	0,00 €	0,00 €	0,00 €	0,00 €	0,00 €	0,00 €	0,00 €	0,00 €	0,00 €	0,00 €	0,00 €
2007	72 237,00 €	15 704,00 €	0,00 €	0,00 €	0,00 €	0,00 €	0,00 €	0,00 €	0,00 €	0,00 €	0,00 €	87 941,00 €
2008	31 090,00 €	122 152,00 €	15 349,00 €	0,00 €	0,00 €	0,00 €	0,00 €	0,00 €	0,00 €	0,00 €	0,00 €	168 621,00 €
2009	68 377,00 €	36 337,00 €	537 638,00 €	50 290,00 €	0,00 €	0,00 €	0,00 €	0,00 €	0,00 €	0,00 €	0,00 €	692 642,00 €
2010	212 637,00 €	1 092 792,00 €	1 338 950,00 €	3 481 203,00 €	470 178,00 €	0,00 €	0,00 €	0,00 €	0,00 €	0,00 €	0,00 €	6 595 760,00 €
2011	137 565,00 €	289 490,00 €	1 184 587,00 €	968 032,00 €	822 399,00 €	31 363,00 €	0,00 €	0,00 €	0,00 €	0,00 €	0,00 €	3 433 436,00 €
2012	-218 664,00 €	-390 912,00 €	-923 004,00 €	-2 273 133,00 €	-510 306,00 €	1 245 020,00 €	25 075,00 €	0,00 €	0,00 €	0,00 €	0,00 €	-3 045 924,00 €
2013	0,00 €	37 559,00 €	151 859,00 €	1 101 035,00 €	1 281 102,00 €	748 054,00 €	556 185,00 €	26 077,00 €	0,00 €	0,00 €	0,00 €	3 901 866,00 €
2014	0,00 €	0,00 €	8 325,00 €	237 097,00 €	708 568,00 €	1 908 281,00 €	652 334,00 €	867 398,00 €	75 084,00 €	0,00 €	0,00 €	4 457 657,00 €
2015	0,00 €	2 727,00 €	15 971,00 €	267 021,00 €	456 454,00 €	1 408 961,00 €	1 730 508,00 €	630 015,00 €	1 049 251,00 €	66 497,00 €	0,00 €	5 627 405,00 €
2016	0,00 €	512 071,00 €	58 723,00 €	196 064,00 €	200 690,00 €	999 768,00 €	1 020 234,00 €	1 825 910,00 €	710 496,00 €	1 955 933,00 €	41 604,00 €	7 521 493,00 €
1-2. ENGAGEMENTS "NETS"	3 208 367,00 €	8 195 602,00 €	15 881 357,00 €	30 257 517,00 €	30 167 670,00 €	32 168 984,00 €	43 838 259,00 €	64 742 924,00 €	64 340 909,00 €	69 059 740,00 €	71 253 095,00 €	433 114 424,00 €
cliquez ici pour avoir le détail des engagements nets												
3. PAIEMENTS	3 208 367,00 €	8 116 229,00 €	15 941 529,00 €	29 834 197,00 €	29 284 658,00 €	29 477 050,00 €	34 276 852,00 €	46 534 149,00 €	53 783 531,00 €	43 122 077,00 €	12 660 792,00 €	306 139 431,00 €
2006	0,00 €	0,00 €	0,00 €	0,00 €	0,00 €	0,00 €	0,00 €	0,00 €	0,00 €	0,00 €	0,00 €	0,00 €
2007	0,00 €	1 541 052,00 €	0,00 €	0,00 €	0,00 €	0,00 €	0,00 €	0,00 €	0,00 €	0,00 €	0,00 €	1 541 052,00 €
2008	684 253,00 €	3 306 776,00 €	1 820 617,00 €	0,00 €	0,00 €	0,00 €	0,00 €	0,00 €	0,00 €	0,00 €	0,00 €	5 811 636,00 €
2009	244 594,00 €	2 106 044,00 €	6 716 790,00 €	4 327 539,00 €	0,00 €	0,00 €	0,00 €	0,00 €	0,00 €	0,00 €	0,00 €	13 394 967,00 €
2010	208 075,00 €	852 563,00 €	4 823 251,00 €	11 974 959,00 €	3 724 267,00 €	0,00 €	0,00 €	0,00 €	0,00 €	0,00 €	0,00 €	21 583 115,00 €
2011	51 422,00 €	160 515,00 €	1 382 007,00 €	7 731 700,00 €	12 679 925,00 €	4 449 343,00 €	5 022 635,00 €	0,00 €	0,00 €	0,00 €	0,00 €	26 454 912,00 €
2012	0,00 €	113 587,00 €	555 751,00 €	4 408 283,00 €	6 619 390,00 €	13 534 314,00 €	5 022 635,00 €	0,00 €	0,00 €	0,00 €	0,00 €	30 253 960,00 €
2013	0,00 €	21 950,00 €	357 068,00 €	484 753,00 €	2 392 750,00 €	5 383 408,00 €	15 745 073,00 €	7 990 222,00 €	0,00 €	0,00 €	0,00 €	32 515 204,00 €
2014	0,00 €	11 311,00 €	78 676,00 €	612 689,00 €	1 670 507,00 €	4 132 765,00 €	7 479 537,00 €	23 887 552,00 €	14 855 337,00 €	0,00 €	0,00 €	52 728 374,00 €
2015	0,00 €	2 431,00 €	107 369,00 €	258 866,00 €	1 958 481,00 €	1 272 081,00 €	4 994 482,00 €	11 100 077,00 €	31 275 771,00 €	14 267 941,00 €	0,00 €	65 237 499,00 €
2016	0,00 €	0,00 €	0,00 €	35 408,00 €	39 358,00 €	705 139,00 €	1 035 125,00 €	3 616 298,00 €	7 652 423,00 €	28 854 136,00 €	12 660 792,00 €	54 598 679,00 €
1-2-3. DETTE (**)	0,00 €	94 124,00 €	39 828,00 €	423 320,00 €	865 262,00 €	2 681 781,00 €	9 561 406,00 €	18 208 753,00 €	10 557 378,00 €	25 937 584,00 €	58 592 303,00 €	126 961 739,00 €
Nombre de dossiers vivants :	0	1	2	77	123	130	275	474	893	2519	6963	11457
4. MANDATS	3 191 605,00 €	8 498 142,00 €	17 117 215,00 €	32 427 140,00 €	36 821 660,00 €	45 516 631,00 €	54 634 700,00 €	40 912 831,00 €	10 867 704,00 €	311 346 099,00 €		
2006	810 600,00 €	0,00 €	0,00 €	0,00 €	0,00 €	0,00 €	0,00 €	0,00 €	0,00 €	0,00 €	0,00 €	810 600,00 €
2007	1 391 170,00 €	1 932 355,00 €	0,00 €	0,00 €	0,00 €	0,00 €	0,00 €	0,00 €	0,00 €	0,00 €	0,00 €	3 323 525,00 €
2008	690 165,00 €	3 876 456,00 €	3 063 245,00 €	0,00 €	0,00 €	0,00 €	0,00 €	0,00 €	0,00 €	0,00 €	0,00 €	7 629 870,00 €
2009	0,00 €	772 002,00 €	4 750 620,00 €	6 398 898,00 €	0,00 €	0,00 €	0,00 €	0,00 €	0,00 €	0,00 €	0,00 €	11 922 220,00 €
2010	0,00 €	1 190 482,00 €	3 032 137,00 €	9 391 142,00 €	4 787 956,00 €	0,00 €	0,00 €	0,00 €	0,00 €	0,00 €	0,00 €	18 401 717,00 €
2011	299 670,00 €	726 147,00 €	5 603 801,00 €	9 379 414,00 €	12 501 177,00 €	6 885 614,00 €	0,00 €	0,00 €	0,00 €	0,00 €	0,00 €	35 395 825,00 €
2012	0,00 €	0,00 €	0,00 €	4 465 106,00 €	5 256 050,00 €	12 811 032,00 €	4 292 895,00 €	0,00 €	0,00 €	0,00 €	0,00 €	26 825 083,00 €
2013	0,00 €	0,00 €	21 633,00 €	848 243,00 €	877 603,00 €	4 051 866,00 €	9 626 634,00 €	3 081 464,00 €	0,00 €	0,00 €	0,00 €	18 507 435,00 €
2014	0,00 €	0,00 €	113 198,00 €	537 304,00 €	1 766 153,00 €	12 312 029,00 €	22 483 606,00 €	7 957 023,00 €	0,00 €	0,00 €	0,00 €	49 354 748,00 €
2015	0,00 €	0,00 €	300 662,00 €	1 259 707,00 €	2 742 389,00 €	2 967 907,00 €	7 877 211,00 €	12 498 638,00 €	31 393 675,00 €	9 366 501,00 €	0,00 €	68 406 690,00 €
2016	0,00 €	0,00 €	231 915,00 €	658 442,00 €	488 902,00 €	1 525 269,00 €	2 712 901,00 €	7 452 923,00 €	15 284 002,00 €	31 546 330,00 €	10 867 704,00 €	70 768 388,00 €

(*) Les annulations et réductions portant sur des engagements dans l'année sont comptabilisées dans les engagements ; les autres annulations ou réductions sont comptabilisées dans les dégalements.

(**) Sur cette ligne, la dette est calculée selon le mode de calcul d' : Z (sur les seuls dossiers non liquidés) [Engagements - Paiements - Dégalements], et non pas selon le mode de calcul d' : Z (sur l'ensemble des dossiers) [1. Engagements - 2. Paiements - 3. Dégalements].

Pour chacune des années, vous pouvez accéder par les liens :
- à la liste des dossiers agréés de l'année sélectionnée ;
- à la liste des dossiers ayant fait l'objet de dégalements ;
- à la liste des dossiers vivants ;
- au cube des paiements (dans le cadre PAIEMENTS)

L' « INFOCENTRE FINANCIER UNIQUE »

Bilan de gestion – des aides propres d'un financeur



Maj 06.12.2010

aide utilisateurs



BILAN DE GESTION DES AIDES PROPRES 75. VILLE DE PARIS

Avec Choix délégataire = 75. VILLE DE PARIS
Avec Année eng. initial >= 2004
Avec 1ère année affichée : = 2004
Avec Condition Mt non nul) <> 0
Avec Restriction géographique (o)
Avec Situation à la fin du mois de Année / mois : Décembre 2010
Dossiers prise en compte : Ensemble des dossiers

Edité le 06/12/2010 sur la base du 03/12/2010

Dossiers engagés en :	2004	2005	2006	2007	2008	2009	2010	2011	TOTAL
Nombre de dossiers engagés :	0	518	556	640	635	682	571	0	3602
1. ENGAGEMENTS (*)	0,00 €	3 405 564,00 €	5 819 772,00 €	6 240 855,00 €	6 345 450,00 €	7 485 363,00 €	5 213 228,00 €	0,00 €	34 510 232,00 €
2005	0,00 €	3 405 564,00 €	0,00 €	0,00 €	0,00 €	0,00 €	0,00 €	0,00 €	3 405 564,00 €
2006	0,00 €	0,00 €	5 345 887,00 €	0,00 €	0,00 €	0,00 €	0,00 €	0,00 €	5 345 887,00 €
2007	0,00 €	0,00 €	188 289,00 €	6 059 472,00 €	0,00 €	0,00 €	0,00 €	0,00 €	6 247 761,00 €
2008	0,00 €	0,00 €	218 160,00 €	100 825,00 €	5 982 027,00 €	0,00 €	0,00 €	0,00 €	6 301 012,00 €
2009	0,00 €	0,00 €	46 955,00 €	41 107,00 €	230 010,00 €	7 030 974,00 €	0,00 €	0,00 €	7 349 046,00 €
2010	0,00 €	0,00 €	20 481,00 €	39 451,00 €	133 413,00 €	454 389,00 €	5 213 228,00 €	0,00 €	5 860 962,00 €
2. DEGAGEMENTS (*)	0,00 €	377 301,00 €	254 968,00 €	259 712,00 €	92 677,00 €	50 879,00 €	950,00 €	0,00 €	1 036 487,00 €
1.-2. ENGAGEMENTS "NETS"	0,00 €	3 028 263,00 €	5 564 804,00 €	5 981 143,00 €	6 252 773,00 €	7 434 484,00 €	5 212 278,00 €	0,00 €	33 473 745,00 €
3. PAIEMENTS	0,00 €	3 028 263,00 €	4 941 100,00 €	4 575 871,00 €	4 139 847,00 €	2 036 444,00 €	395 949,00 €	0,00 €	19 117 474,00 €
2005	0,00 €	110 795,00 €	0,00 €	0,00 €	0,00 €	0,00 €	0,00 €	0,00 €	110 795,00 €
2006	0,00 €	1 048 036,00 €	108 996,00 €	0,00 €	0,00 €	0,00 €	0,00 €	0,00 €	1 157 032,00 €
2007	0,00 €	880 152,00 €	756 369,00 €	301 316,00 €	0,00 €	0,00 €	0,00 €	0,00 €	1 937 837,00 €
2008	0,00 €	608 799,00 €	1 995 646,00 €	1 290 830,00 €	301 188,00 €	0,00 €	0,00 €	0,00 €	4 196 463,00 €
2009	0,00 €	350 961,00 €	1 493 375,00 €	1 868 532,00 €	2 149 308,00 €	394 121,00 €	0,00 €	0,00 €	6 256 297,00 €
2010	0,00 €	29 520,00 €	586 714,00 €	1 115 193,00 €	1 689 351,00 €	1 642 323,00 €	395 949,00 €	0,00 €	5 459 050,00 €
1.-2.-3. DETTE	0,00 €	0,00 €	623 704,00 €	1 405 272,00 €	2 112 926,00 €	5 398 040,00 €	4 816 329,00 €	0,00 €	14 356 271,00 €
Nombre de dossiers vivants	0	0	ACCES A LA LISTE DES DOSSIERS VIVANTS		222	403	506	0	1408

(*) Les annulations sur dossiers engagés dans l'année sont comptabilisées dans les engagements ; les autres annulations sont comptabilisées dans les dégagements.



Pour chacune des années, vous pouvez accéder par les liens :
- à la liste des dossiers agréés de l'année sélectionnée ;
- à la liste des dossiers ayant eu des dégagements ;
- à la liste des dossiers vivants.
- au cube des paiements (dans le cadre PAIEMENTS)



Maj 05.04.2011

aide utilisateurs



BILAN DE GESTION DES SUBVENTIONS FART

Avec Région = ALSACE
 Avec 1ère année affichée : = 2004
 Avec Année eng.init - ANN_ANNEE >= 0
 Avec Condition Mt non nul) <> 0
 Avec N° de compte = C/467-11 FART ASE
 Avec Restriction géographique (o)
 Avec Situation à la fin du mois de Année / mois : Décembre 2011
 Dossiers prise en compte : Ensemble des dossiers

Edité le 05/04/2011 sur la base du 04/04/2011

Dossiers engagés en :	dossiers 2004	dossiers 2005	dossiers 2006	dossiers 2007	dossiers 2008	dossiers 2009	dossiers 2010	dossiers 2011	TOTAL
Nombre de dossiers :	0	0	0	0	0	0	22	0	22
1. ENGAGEMENTS (*)	0,00 €	0,00 €	0,00 €	0,00 €	0,00 €	0,00 €	35 200,00 €	0,00 €	35 200,00 €
2010	0,00 €	0,00 €	0,00 €	0,00 €	0,00 €	0,00 €	35 200,00 €	0,00 €	35 200,00 €
2011	0,00 €	0,00 €	0,00 €	0,00 €	0,00 €	0,00 €	0,00 €	0,00 €	0,00 €
2. DEGAGEMENTS (*)	0,00 €	0,00 €	0,00 €	0,00 €	0,00 €	0,00 €	0,00 €	0,00 €	0,00 €
1.-2. ENGAGEMENTS "NETS"	0,00 €	0,00 €	0,00 €	0,00 €	0,00 €	0,00 €	35 200,00 €	0,00 €	35 200,00 €
3. PAIEMENTS	0,00 €	0,00 €	0,00 €	0,00 €	0,00 €	0,00 €	1 600,00 €	0,00 €	1 600,00 €
2010	0,00 €	0,00 €	0,00 €	0,00 €	0,00 €	0,00 €	0,00 €	0,00 €	0,00 €
2011	0,00 €	0,00 €	0,00 €	0,00 €	0,00 €	0,00 €	1 600,00 €	0,00 €	1 600,00 €
1.-2.-3. DETTE	0,00 €	0,00 €	0,00 €	0,00 €	0,00 €	0,00 €	33 600,00 €	0,00 €	33 600,00 €
Nombre de dossiers vivants :	0	0	0	0	0	0	21	0	21

(*) Les annulations sur dossiers engagés dans l'année sont comptabilisées dans les engagements ; les autres annulations sont comptabilisées dans les dégagements.



- Pour chacune des années, vous pouvez accéder par les liens :
- à la liste des dossiers agréés de l'année sélectionnée ;
 - à la liste des dossiers ayant fait l'objet de dégagements ;
 - à la liste des dossiers vivants.
 - au cube des paiements (dans le cadre PAIEMENTS)

L' « INFOCENTRE FINANCIER UNIQUE »

Tableaux de la dette par années d'engagement

	08.04.2019
---	-------------------




TABLEAU DE LA DETTE (DOSSIERS VIVANTS) (*)
par classes de dossiers et années d'engagement

Avec Date engagement supérieure ou égale à 01/01/2015
inférieure strictement à 01/01/2020

Avec Situation à la fin du mois de : Avril 2019

Infocentre Anah, édité le 08/04/2019 sur les données du 05/04/2019

Les 'classes de dossiers' ont été inventées pour mieux suivre, dans la 'matrice' notamment, les clefs de paiements. On distingue :

- PO Dossiers occupants
- PB1 Dossiers bailleurs d'un seul logement
- PBn Dossiers bailleurs ou copro, comportant plusieurs lgts
- FU Humanisation des centres d'hébergement
- IN Ingénierie
- RHI Résorption Habitat Insalubre

Ces six classes de dossiers sont comptés hors DLC3, on a donc une 7e classe :

- DLC. Tous dossiers situés en DLC3;

0. Nbre de dossiers classe dossier année engagement	Nombre de dossiers			ANAH					FART					Autres aides				
	total	avec avance	avec acomptes	0. Nombre dossiers	1. Engagem ⁿ (**)	2. Paiem ⁿ	3. Dégagem ⁿ	1-2-3 Dette reste à payer	0. Nombre dossiers	1. Engagem ⁿ (**)	2. Paiem ⁿ	3. Dégagem ⁿ	1-2-3 Dette reste à payer	0. Nombre dossiers	1. Engagem ⁿ (**)	2. Paiem ⁿ	3. Dégagem ⁿ	1-2-3 Dette reste à payer
TOTAL	85158	12647	4815	84197	111 159 582€	201 688 774€	2 386 439€	910 084 369€	19757	64 328 142€	9 806 435€	50 427€	54 471 280€	11679	48 780 066€	6 206 708€	156 501€	42 416 857€
2015	3059	836	487	2882	92 313 720€	31 464 642€	987 677€	59 861 401€	2282	11 912 295€	1 967 805€	8 256€	9 936 234€	627	7 263 370€	1 629 046€	124 698€	5 509 626€
2016	7764	1332	996	7581	151 533 642€	36 963 726€	252 395€	114 317 521€	5675	17 890 452€	2 737 430€	29 384€	15 103 639€	1272	8 952 460€	1 702 128€	19 678€	7 230 654€
2017	15400	2749	1485	14966	227 259 004€	48 388 162€	468 439€	178 402 403€	11800	34 525 395€	5 081 200€	12 787€	29 431 408€	3408	13 970 764€	1 960 655€	9 100€	12 001 009€
2018	42868	7071	1812	42797	552 954 619€	80 819 474€	677 928€	451 457 217€	0	0€	0€	0€	0€	5094	16 579 727€	880 897€	3 025€	15 695 830€
2019	16067	659	35	15971	110 098 397€	4 052 770€	0	106 045 827€	0	0€	0€	0€	0€	1278	2 013 745€	33 982€	0€	1 979 763€
DLC. Tous dossiers DLC3 (***)	12891	1439	677	12610	146 817 054€	22 170 349€	531 629€	124 115 076€	2931	9 106 812€	1 033 632€	5 950€	8 067 230€	4379	14 124 881€	1 063 383€	135 570€	12 925 928€
2015	469	86	89	437	10 690 790€	2 868 030€	493 759€	7 329 001€	325	1 790 192€	119 786€	4 000€	1 666 406€	194	2 059 265€	126 269€	127 507€	1 805 489€
2016	1213	182	161	1159	18 455 723€	4 386 945€	2 821€	14 065 957€	853	2 389 529€	397 454€	1 014€	1 991 061€	391	1 934 178€	336 780€	2 456€	1 594 942€
2017	2338	374	221	2244	30 478 896€	6 040 536€	31 881€	24 406 479€	1753	4 927 091€	516 392€	936€	4 409 763€	709	2 670 330€	279 341€	3 385€	2 387 604€
2018	6686	774	205	6676	73 612 466€	8 718 257€	3 168€	64 891 041€	0	0€	0€	0€	0€	2449	6 221 318€	314 283€	2 222€	5 904 813€
2019	2185	23	1	2094	13 579 179€	156 581€	0€	13 422 598€	0	0€	0€	0€	0€	636	1 239 790€	6 710€	0€	1 233 080€
FU. Humanisation	58	9	14	58	19 616 997€	6 287 175€	390 122€	12 939 700€	0	0€	0€	0€	0€	0	0€	0€	0€	0€
2015	7	0	4	7	4 974 099€	2 743 068€	390 122€	1 840 909€	0	0€	0€	0€	0€	0	0€	0€	0€	0€
2016	13	1	6	13	5 021 651€	1 364 470€	0€	3 657 181€	0	0€	0€	0€	0€	0	0€	0€	0€	0€
2017	21	4	3	21	6 683 230€	1 867 788€	0€	4 815 442€	0	0€	0€	0€	0€	0	0€	0€	0€	0€
2018	16	4	1	16	2 923 057€	311 849€	0€	2 611 208€	0	0€	0€	0€	0€	0	0€	0€	0€	0€
2019	1	0	0	1	14 960€	0€	0€	14 960€	0	0€	0€	0€	0€	0	0€	0€	0€	0€
IN. Ingénierie (HORS DLC3)	2064	1	37	1793	78 773 869€	3 799 927€	20 056€	74 953 886€	271	7 997 911€	520 555€	12 510€	7 464 846€	0	0€	0€	0€	0€
2015	87	0	7	51	1 436 743€	106 920€	0€	1 329 823€	36	609 484€	0€	0€	609 484€	0	0€	0€	0€	0€
2016	236	0	12	165	8 206 712€	773 949€	14 100€	7 418 663€	71	2 165 342€	163 742€	4 387€	1 997 013€	0	0€	0€	0€	0€
2017	530	0	7	366	14 903 177€	1 441 067€	5 396€	13 456 714€	164	5 223 085€	556 813€	7 923€	4 658 349€	0	0€	0€	0€	0€
2018	1078	1	11	1078	49 228 512€	1 466 289€	560€	47 761 663€	0	0€	0€	0€	0€	0	0€	0€	0€	0€
2019	133	0	0	133	4 993 725€	11 702€	0€	4 982 023€	0	0€	0€	0€	0€	0	0€	0€	0€	0€
PBn. Bailleurs n lgts (HORS DLC3)	3153	151	630	2772	295 690 150€	54 935 558€	1 268 314€	239 486 278€	947	19 327 011€	2 835 559€	29 110€	16 462 342€	695	25 433 726€	3 657 719€	18 833€	21 757 174€
2015	354	30	105	311	45 102 450€	14 970 489€	70 159€	30 061 802€	189	5 098 924€	701 880€	3 756€	4 393 288€	102	4 530 936€	1 343 737€	2 740€	3 184 459€
2016	631	31	205	562	60 877 498€	16 510 083€	214 400€	44 153 015€	332	5 825 395€	834 367€	22 422€	4 968 606€	156	5 716 474€	1 103 345€	13 881€	4 599 248€
2017	879	57	187	724	72 906 831€	14 359 411€	384 109€	58 163 311€	426	8 402 692€	1 299 312€	2 932€	7 100 448€	245	7 719 955€	1 030 949€	2 121€	6 686 794€
2018	1145	33	132	1043	109 428 518€	9 087 016€	599 646€	99 741 856€	0	0€	0€	0€	0€	172	7 338 782€	179 688€	0€	7 159 094€
2019	144	0	1	132	7 374 853€	8 559€	0€	7 366 294€	0	0€	0€	0€	0€	20	127 579€	0€	0€	127 579€
PB1. Bailleurs 1 lgt (HORS DLC3)	3123	5	476	3065	49 918 769€	7 554 259€	17 410€	42 347 100€	1241	1 995 988€	10 849€	0€	1 985 139€	48	199 416€	9 679€	0€	189 737€
2015	181	3	38	151	2 582 802€	392 670€	0€	2 190 132€	138	260 383€	7 350€	0€	253 033€	4	10 711€	2 120€	0€	8 591€
2016	571	0	149	560	10 117 651€	2 512 021€	0€	7 605 630€	468	734 956€	1 185€	0€	733 771€	12	25 596€	0€	0€	25 596€
2017	815	2	169	798	12 933 517€	2 581 300€	16 179€	10 336 038€	635	1 000 649€	2 314€	0€	998 335€	17	95 911€	3 240€	0€	92 671€
2018	1271	0	119	1271	21 560 064€	2 065 107€	1 231€	19 493 726€	0	0€	0€	0€	0€	15	67 198€	4 319€	0€	62 879€
2019	285	0	1	285	2 724 735€	3 161€	0€	2 721 574€	0	0€	0€	0€	0€	0	0€	0€	0€	0€
PO. Occupants (HORS DLC3)	63932	11043	2933	63723	481 461 674€	100 096 963€	158 908€	381 205 803€	14368	25 900 420€	5 405 840€	2 857€	20 491 723€	6557	9 022 043€	1 475 927€	2 098€	7 544 018€
2015	1941	717	213	1884	16 256 923€	5 661 438€	33 637€	10 561 848€	1595	4 153 312€	1 138 789€	500€	3 014 023€	327	662 458€	156 920€	-5 549€	511 087€
2016	5115	1118	449	5086	38 170 694€	10 105 084€	21 074€	28 044 536€	3951	6 775 230€	1 360 682€	1 361€	5 413 187€	713	1 276 212€	262 003€	3 341€	1 010 869€
2017	10886	2313	897	10776	82 467 798€	21 476 323€	30 874€	60 960 601€	8822	14 971 878€	2 906 369€	996€	12 064 513€	2437	3 484 568€	647 125€	3 503€	2 833 940€
2018	32662	6259	1342	32651	263 160 114€	58 981 351€	73 323€	204 105 440€	0	0€	0€	0€	0€	2458	2 952 429€	382 607€	803€	2 569 019€
2019	13328	636	32	13326	81 406 145€	3 872 767€	0€	77 533 378€	0	0€	0€	0€	0€	622	646 376€	27 272€	0€	619 104€
RHI. Résorption Habitat Insalubre	176	0	55	176	41 881 069€	6 844 543€	0€	35 036 526€	0	0€	0€	0€	0€	0	0€	0€	0€	0€
2015	41	0	31	41	11 269 913€	4 722 027€	0€	6 547 886€	0	0€	0€	0€	0€	0	0€	0€	0€	0€
2016	36	0	16	36	10 683 713€	1 311 174€	0€	9 372 539€	0	0€	0€	0€	0€	0	0€	0€	0€	0€
2017	37	0	6	37	6 885 555€	621 737€	0€	6 263 818€	0	0€	0€	0€	0€	0	0€	0€	0€	0€
2018	62	0	2	62	13 041 888€	189 605€	0€	12 852 283€	0	0€	0€	0€	0€	0	0€	0€	0€	0€

(*) Ce tableau contient les dossiers non liquidés. Les dossiers annulés sont liquidés immédiatement. En revanche, les dossiers qui sont soldés en laissant un J-E-P ne sont pas liquidés immédiatement, mais seulement 3 mois après le solde du dossier (délai de précaution dû à la possibilité de "soldes complémentaires" pendant cette période). Cela signifie qu'ils sont encore considérés comme "vivants" pendant les 3 mois qui suivent le solde, et donc qu'ils figurent dans les tableaux de la dette (et bilans de gestion).

(**) Les annulations sur dossiers engagés la même année sont comptabilisées dans les engagements ; les autres annulations sont comptabilisées dans les déagements.

(***) La dette relevant des dossiers en DLC3 est indicative et peut varier dans le temps à la baisse, même sur un exercice écoulé. En effet rien n'interdit actuellement à un délégataire de type 3 de créer dans Op@l, en 2014, des paiements datés de 2013.

Vous pouvez accéder à partir de ce tableau

- à la liste des dossiers de la ligne choisie ;
- au tableau de la dette trié par années d'expiration ;
- au tableau de la dette trié par territoires de gestion.

L' « INFOCENTRE FINANCIER UNIQUE »

Tableaux de la dette par années d'expiration



20.05.2014



TABEAU DE LA DETTE (DOSSIERS VIVANTS) (*) par classes de dossiers et années d'expiration

Avec Situation Année / mois : Décembre 2014
Avec Restriction géographique 1 1, 0
Edité le 26/05/2014 sur la base du 23/05/2014



présentation par année d'engagement

présentation par territoires de gestion

(*) les "classes de dossiers" sont les suivantes :

- PB1. dossiers bailleurs d'un seul logement) hors
- PBn. dossiers bailleurs de + d'un lgt, et aides aux syndicats de copro) DLC3
- PO. dossiers propriétaires occupants)
- IN. ingénierie des programmes)
- FU. dossiers "humanisation")
- RHI. Résorption de l'Habitat Insalubre)
- DLC. tous les dossiers en DLC3)

Anah					FART					Autres aides				
.0. Nbre de dossiers classe dossier année expiration	.1. Engagem ^{ts} (**)	.2. Païem ^{ts}	.3. Dégagem ^{ts}	1-2-3 'Dette reste à payer	.1. Engagem ^{ts} (**)	.2. Païem ^{ts}	.3. Dégagem ^{ts}	1-2-3 'Dette reste à payer		.1. Engagem ^{ts} (**)	.2. Païem ^{ts}	.3. Dégagem ^{ts}	1-2-3 'Dette reste à payer	
TOTAL	68577	1 058 358 394€	241 424 772€	2 923 746€ 814 009 876€	127 902 476€	16 584 559€	26 050€ 111 291 867€			39 757 924€	6 584 531€	235 147€ 32 938 246€		
2009	30	205 697€	51 920€	0€	153 777€	0€	0€	0€	0€	1 041€	0€	0€	1 041€	0€
2010	26	777 574€	163 009€	1 083€	613 482€	0€	0€	0€	0€	0€	0€	0€	0€	0€
2011	69	1 485 024€	503 209€	17 692€	964 123€	0€	0€	0€	0€	90 885€	0€	5 977€	84 908€	0€
2012	387	28 039 449€	6 365 501€	211 816€	21 462 132€	0€	0€	0€	0€	775 942€	288 525€	71 641€	415 776€	0€
2013	1715	53 668 046€	19 038 293€	680 885€	33 948 868€	0€	0€	0€	0€	1 644 371€	395 982€	7 310€	1 241 079€	0€
2014	7349	193 492 021€	59 501 218€	1 195 569€	132 795 234€	1 729 679€	62 289€	12 600€	1 654 790€	7 920 254€	1 982 296€	52 612€	5 885 346€	0€
2015	9512	207 448 835€	55 474 764€	510 654€	151 463 417€	7 354 410€	695 882€	4 590€	6 653 938€	7 267 381€	1 471 550€	39 455€	5 756 376€	0€
2016	28380	337 922 709€	62 708 128€	201 369€	275 013 212€	65 201 710€	9 966 804€	7 429€	55 227 477€	14 369 152€	1 960 907€	58 152€	12 350 093€	0€
2017	20736	159 293 057€	16 352 986€	104 678€	142 835 393€	53 294 767€	5 859 584€	1 431€	47 433 752€	6 806 707€	485 271€	0€	6 321 436€	0€
2018	176	16 283 399€	6 106 738€	0€	10 176 661€	300 000€	0€	0€	300 000€	879 983€	0€	0€	879 983€	0€
2019	117	40 680 446€	14 965 260€	0€	25 715 186€	0€	0€	0€	0€	2 208€	0€	0€	2 208€	0€
2020	33	6 748 202€	193 746€	0€	6 554 456€	0€	0€	0€	0€	0€	0€	0€	0€	0€
2021	40	11 499 420€	0€	0€	11 499 420€	0€	0€	0€	0€	0€	0€	0€	0€	0€
2022	6	814 515€	0€	0€	814 515€	0€	0€	0€	0€	0€	0€	0€	0€	0€
DLC.Tous dossiers DLC3	10339	125 714 259€	15 453 304€	184 718€ 110 076 237€	16 572 738€	1 315 516€	3 589€ 15 253 633€			12 303 723€	1 424 905€	3 970€ 10 874 848€		
2010	2	141 099€	0€	0€	141 099€	0€	0€	0€	0€	0€	0€	0€	0€	0€
2011	8	139 914€	0€	0€	139 914€	0€	0€	0€	0€	13 984€	0€	0€	13 984€	0€
2012	142	1 887 937€	202 499€	44 130€	1 641 308€	0€	0€	0€	0€	374 415€	157 603€	0€	216 812€	0€
2013	275	4 705 431€	1 231 202€	3 839€	3 470 390€	0€	0€	0€	0€	360 006€	55 633€	0€	304 373€	0€
2014	954	14 114 260€	2 426 855€	110 350€	11 577 055€	291 366€	2 240€	0€	289 126€	2 492 309€	469 146€	3 970€	2 019 193€	0€
2015	1557	29 406 894€	4 104 841€	6 154€	25 295 899€	1 119 926€	61 376€	0€	1 058 550€	2 302 760€	302 856€	0€	1 999 904€	0€
2016	4633	55 830 863€	6 261 185€	20 245€	49 549 433€	8 957 588€	959 877€	3 589€	7 994 122€	4 419 618€	401 148€	0€	4 018 470€	0€
2017	2766	19 482 570€	1 226 722€	0€	18 255 848€	6 203 858€	292 023€	0€	5 911 835€	2 340 631€	38 519€	0€	2 302 112€	0€
2018	2	5 291€	0€	0€	5 291€	0€	0€	0€	0€	0€	0€	0€	0€	0€
FU. Humanisation	142	60 992 882€	13 809 557€	179 916€ 47 003 409€	0€	0€	0€	0€	0€	0€	0€	0€	0€	0€
2012	11	19 480 020€	3 977 652€	0€	15 502 368€	0€	0€	0€	0€	0€	0€	0€	0€	0€
2013	47	12 953 449€	4 434 566€	179 916€	8 338 967€	0€	0€	0€	0€	0€	0€	0€	0€	0€
2014	18	8 957 908€	2 407 649€	0€	6 550 259€	0€	0€	0€	0€	0€	0€	0€	0€	0€
2015	34	12 713 368€	2 010 716€	0€	10 702 652€	0€	0€	0€	0€	0€	0€	0€	0€	0€
2016	29	6 475 918€	978 974€	0€	5 496 944€	0€	0€	0€	0€	0€	0€	0€	0€	0€
2017	3	412 219€	0€	0€	412 219€	0€	0€	0€	0€	0€	0€	0€	0€	0€
IN. Ingénierie (HORS DLC3)	2015	45 834 454€	4 265 145€	56 661€ 41 512 648€	9 838 718€	578 802€	17 190€ 9 242 726€			0€	0€	0€	0€	0€
0	1	0€	0€	0€	0€	21 910€	0€	0€	21 910€	0€	0€	0€	0€	0€
2011	5	64 942€	0€	4 136€	60 806€	0€	0€	0€	0€	0€	0€	0€	0€	0€
2012	12	583 515€	0€	0€	583 515€	0€	0€	0€	0€	0€	0€	0€	0€	0€
2013	57	2 070 662€	93 783€	0€	1 976 879€	0€	0€	0€	0€	0€	0€	0€	0€	0€
2014	184	4 079 047€	628 094€	6 580€	3 444 373€	312 900€	11 400€	12 600€	288 900€	0€	0€	0€	0€	0€
2015	455	11 308 057€	1 930 377€	29 658€	9 348 022€	1 511 958€	127 908€	4 590€	1 379 460€	0€	0€	0€	0€	0€
2016	1117	24 368 916€	1 578 512€	16 287€	22 774 117€	7 047 157€	439 494€	0€	6 607 663€	0€	0€	0€	0€	0€
2017	184	3 359 315€	34 379€	0€	3 324 936€	944 793€	0€	0€	944 793€	0€	0€	0€	0€	0€

L' « INFOCENTRE FINANCIER UNIQUE »

Tableaux de la dette par régions, territoires de gestion et années d'engagement



20.05.2015



TABLEAU DE LA DETTE (DOSSIERS VIVANTS) (*) par territoires de gestion et années d'engagement

Pour obtenir, pour chacun des délégataires, la dette Anah à la date choisie (ici : avril 2019), on peut éditer chacun des bilans de gestion Anah de ces territoires de gestion, en prenant soin à chaque fois d'utiliser le critère

- délégataire = CA. ST BRIEUC etc ...

Cette méthode est lourde et fastidieuse : il est préférable d'utiliser le **tableau de la dette** avec cette nouvelle présentation « **par territoires de gestion et années d'engagement** » : on obtient en lançant une seule requête les données souhaitées :

[Le Glossaire](#)

Avec Région Dans BRETAGNE
Avec Situation à la fin du mois de : Avril 2019
Infocentre Anah, édité le 08/04/2019 sur les données du 05/04/2019

.0. Nbre de dossiers Régions territoires	Nombre de dossiers			Anah				1-2-3 Dette reste à payer
	total	avec avance	avec acomptes	.0. Nombre dossiers	.1. Engagem ^{ts} (**)	.2. Paie ^{ts}	.3. Dégagem ^{ts}	
TOTAL	6306	305	461	6259	79 280 586€	14 798 049€	40 998€	64 441 539€
BRETAGNE	6306	305	461	6259	79 280 586€	14 798 049€	40 998€	64 441 539€
22. ANAH	833	75	63	818	7 235 319€	1 288 158€	0€	5 947 161€
Annee engagement : 2009	1		1	0	0€	0€	0€	0€
Annee engagement : 2010	1			0	0€	0€	0€	0€
Annee engagement : 2011	3		2	3	31 375€	25 286€	0€	6 089€
Annee engagement : 2012	8		1	6	67 337€	17 352€	0€	49 985€
Annee engagement : 2013	8	1		5	23 489€	5 338€	0€	18 151€
Annee engagement : 2014	24	8	3	24	200 595€	54 815€	0€	145 780€
Annee engagement : 2015	32	4	5	31	185 066€	40 183€	0€	144 883€
Annee engagement : 2016	120	9	14	118	865 355€	168 563€	0€	696 792€
Annee engagement : 2017	177	20	28	172	2 341 588€	625 721€	0€	1 715 867€
Annee engagement : 2018	289	31	9	289	2 461 055€	338 744€	0€	2 122 311€
Annee engagement : 2019	170	2		170	1 059 459€	12 156€	0€	1 047 303€
22. CA ST BRIEUC	318	19	23	310	6 180 424€	868 937€	0€	5 311 487€
Annee engagement : 2012	1			1	7 000€	0€	0€	7 000€
Annee engagement : 2013	1			1	4 586€	4 510€	0€	76€
Annee engagement : 2014	6	2		5	40 656€	8 937€	0€	31 719€
Annee engagement : 2015	11	1		11	159 778€	40 524€	0€	119 254€
Annee engagement : 2016	40	3	5	40	3 116 189€	423 349€	0€	2 692 840€
Annee engagement : 2017	77	4	9	73	773 845€	220 401€	0€	553 444€
Annee engagement : 2018	126	9	9	123	1 791 373€	161 410€	0€	1 629 963€
Annee engagement : 2019	56			56	286 997€	9 806€	0€	277 191€
22. CC LOUDEAC BRETAGNE CENTRE					1 889 570€	384 383€	0€	1 505 187€
Annee engagement : 2009					2 340€	0€	0€	2 340€
Annee engagement : 2013					17 000€	11 900€	0€	5 100€
Annee engagement : 2014					13 276€	9 293€	0€	3 983€
Annee engagement : 2015					56 575€	32 602€	0€	23 973€
Annee engagement : 2016					75 790€	26 601€	0€	49 189€
Annee engagement : 2017	29	7	3	29	402 376€	110 926€	0€	291 450€
Annee engagement : 2018	94	9	4	94	1 167 402€	193 061€	0€	974 341€
Annee engagement : 2019	27			27	154 811€	0€	0€	154 811€

(*) Ce tableau contient les dossiers non liquidés. Les dossiers annulés sont liquidés immédiatement. En revanche, les dossiers qui sont soldés en laissant un *A-E-P* ne sont pas liquidés immédiatement, mais seulement 3 mois après le solde du dossier (délai de précaution dû à la possibilité de "soldes complémentaires" pendant cette période). Cela signifie qu'ils sont encore considérés comme "vivants" pendant les 3 mois qui suivent le solde, et donc qu'ils figurent dans les tableaux de la dette (et bilans de gestion).

(**) Les annulations sur dossiers engagés la même année sont comptabilisées dans les engagements ; les autres annulations sont comptabilisées dans les dégagements.

(***) La dette relevant des dossiers en *DLC3* est *indicative* et peut varier dans le temps à la baisse, même sur un exercice écoulé. En effet rien n'interdit actuellement à un délégataire de type 3 de créer dans *Op@l*, en 2014, des paiements datés de 2013.



Vous pouvez accéder à partir de ce tableau à la liste des dossiers de la ligne choisie

en 2017 sur le CA de St Brieuc, il demeure 77 dossiers "vivants", mais seulement 73 dossiers ayant une dette Anah :

cela signifie que sur ces 77 dossiers, il y a 4 qui sont liquidés sur les crédits Anah, mais pas encore sur les crédits *Fart* ou 'autres aides.

L' « INFOCENTRE FINANCIER UNIQUE »

Tableaux de la dette par régions, territoires de gestion et années d'expiration



08.04.2019



EN utilisant ainsi le critère "classe de dossier" on exclut du comptage les dossiers RHI et humanisation :

TABLEAU DE LA DETTE (DOSSIERS VIVANTS) (*) par territoires de gestion et années d'expiration

Avec Région Dans NORD-PAS-DE-CALAIS

Avec Classe de dossier Dans PB1.Bailleurs 1 lgt (HORS DLC3), PBn.Bailleurs n lgt (HORS DLC3), PO. Occupants (HORS DLC3), IN. Ingénierie (HORS DLC3), DLC.Tous dossiers DLC3 (***)

Avec Date expiration supérieure ou égale à 01/01/2009
inférieure strictement à 03/07/2014

L'utilisation combinée de ces deux critères permet de suivre les dossiers qui alourdissent inutilement la "dette" de l'Anah : dans cet exemple nous avons 294 dossiers dont la date d'expiration, qui génère une dette Anah de 7 454 221 €

Avec Situation Année / mois : Décembre 2014

Avec Restriction géographique

Edité le 03/07/2014 sur la base du 02/07/2014

Outre le nombre de dossiers, on a aussi les nombres de dossiers ayant fait l'objet d'avance ou d'acomptes



présentation par année d'engagement

présentation par années d'expiration

.0. Nb de dossiers Régions territoires	Nb dossiers		Anah				FART				Autres aides				
	avec avance	avec acomptes	.1. Engagem ^{ts} (**)	.2. Paiem ^{ts}	.3. Dégagem ^{ts}	1-2-3 Dette reste à payer	.1. Engagem ^{ts} (**)	.2. Paiem ^{ts}	.3. Dégagem ^{ts}	1-2-3 Dette reste à payer	.1. Engagem ^{ts} (**)	.2. Paiem ^{ts}	.3. Dégagem ^{ts}	1-2-3 Dette reste à payer	
TOTAL	294	1	78	12 785 984€	4 985 687€	346 076€	7 454 221€	2 030€	0€	0€	2 030€	150 207€	31 226€	0€	118 981€
NORD-PAS-DE-CALAIS	294	1	78	12 785 984€	4 985 687€	346 076€	7 454 221€	2 030€	0€	0€	2 030€	150 207€	31 226€	0€	118 981€
59. CA DOUAISIS	16		4	1 748 922€	319 020€	58 710€	1 371 192€	0€	0€	0€	0€	0€	0€	0€	0€
Annee expiration : 2012	3			18 032€	0€	0€	18 032€	0€	0€	0€	0€	0€	0€	0€	0€
Annee expiration : 2013	6			1 176 156€	0€	58 710€	1 117 446€	0€	0€	0€	0€	0€	0€	0€	0€
Annee expiration : 2014	7		4	554 734€	319 020€	0€	235 714€	0€	0€	0€	0€	0€	0€	0€	0€
59. CA PORTE HAINAUT	31		7	658 362€	176 116€	0€	482 246€	0€	0€	0€	0€	0€	0€	0€	0€
Annee expiration : 2012	4		2	263 879€	70 813€	0€	193 066€	0€	0€	0€	0€	0€	0€	0€	0€
Annee expiration : 2013	7		2	56 616€	36 543€	0€	20 073€	0€	0€	0€	0€	0€	0€	0€	0€
Annee expiration : 2014	20		3	337 867€	68 760€	0€	269 107€	0€	0€	0€	0€	0€	0€	0€	0€
59. CU LILLE	92		28	3 695 082€	1 957 197€	0€	1 737 885€	0€	0€	0€	0€	60 933€	11 883€	0€	49 050€
Annee expiration : 2011	1			0€	0€	0€	0€	0€	0€	0€	0€	5 542€	0€	0€	5 542€
Annee expiration : 2012	7		1	55 213€	11 161€	0€	44 052€	0€	0€	0€	0€	17 039€	0€	0€	17 039€
Annee expiration : 2013	39		14	2 010 807€	1 230 718€	0€	780 089€	0€	0€	0€	0€	38 352€	11 883€	0€	26 469€
Annee expiration : 2014	45		13	1 629 062€	715 318€	0€	913 744€	0€	0€	0€	0€	0€	0€	0€	0€
59. CA VALENCIENNES	18		9	1 151 278€	662 564€	0€	488 714€	2 030€	0€	0€	2 030€	0€	0€	0€	0€
Annee expiration : 2013	11		7	562 309€	328 633€	0€	233 676€	0€	0€	0€	0€	0€	0€	0€	0€
Annee expiration : 2014	7		2	588 969€	333 931€	0€	255 038€	2 030€	0€	0€	2 030€	0€	0€	0€	0€
59. CA MAUBEUGE	9		1	187 213€	2 993€	0€	184 220€	0€	0€	0€	0€	0€	0€	0€	0€
Annee expiration : 2013	4		1	174 024€	2 993€	0€	171 031€	0€	0€	0€	0€	0€	0€	0€	0€
Annee expiration : 2014				13 189€	0€	0€	13 189€	0€	0€	0€	0€	0€	0€	0€	0€

(*) Ce tableau contient les dossiers non liquidés. Les dossiers annulés sont liquidés immédiatement. En revanche, les dossiers qui sont soldés en laissant un Δ E-P ne sont pas liquidés immédiatement, mais seulement 3 mois après le solde du dossier (délai de précaution dû à la possibilité de "soldes complémentaires" pendant cette période). Cela signifie qu'ils sont encore considérés comme "vivants" pendant les 3 mois qui suivent le solde, et donc qu'ils figurent dans les tableaux de la dette (et bilans)

(**) Les annulations sur dossiers engagés la même année sont comptabilisées dans les engagements ; les autres annulations sont comptabilisées dans les dégagements.

(***) La dette relevant des dossiers en DLC3 est indicative et peut varier dans le temps à la baisse, même sur un exercice écoulé. En effet rien n'interdit actuellement à un délégataire de type 3 de créer dans Op@1, en 2014, des paiements datés de 2013.

N.B. Quelques dossiers, soldés depuis moins de 3 mois, figurent donc encore dans ce tableau de la dette, car ils peuvent encore faire l'objet de paiements.

L' « INFOCENTRE FINANCIER UNIQUE »

Evolution mensuelle de la dette



14.08.2009



Les données de ce tableau sont actualisées tous les week-end



EVOLUTION MENSUELLE DE LA DETTE, des engagements et des paiements

Dates			Localisation			Dossiers				
Année			Anah / DC			Classe dossier				
✓ Année / Mois			Région			Type dossier				
			Département							
			Délégataire							
Avec	Anah / Autres aides	=	Anah							
Avec	Année / mois		Valeur min	Janvier 2008						
			Valeur max	Décembre 2009						
Avec	Restriction géographique (o)									
Par définition, la dette en fin de mois m+1 est égale à la dette en fin de mois m, plus les engagements du mois m+1, moins les paiements du mois m+1, moins les dégagements du mois m+1.										
Edité le 02/09/2009 sur la base w.e. du 01/09/2009	Engagements	Paiements Anah	Paiements DLC3	Dégagements	Dette totale fin de mois	dette sur eng ^{ts} année N	dette sur eng ^{ts} année N-1	dette sur eng ^{ts} année N-2	dette sur eng ^{ts} année N-3	dette sur eng ^{ts} années anté ^{res}
Janvier 2008	6 920 755	32 225 248	604 136	3 246 125	854 514 235	6 843 199 1 %	442 326 897 52 %	226 968 893 27 %	114 416 826 13 %	63 958 420 7 %
Février 2008	43 166 169	38 131 045	223 781	6 877 413	852 344 153	48 877 473 6 %	420 489 745 49 %	215 280 581 25 %	109 037 561 13 %	58 658 793 7 %
Mars 2008	44 153 983	32 188 623	378 749	5 890 109	858 039 289	91 140 135 11 %	403 477 726 47 %	207 469 551 24 %	103 273 176 12 %	52 678 701 6 %
Avril 2008	39 662 763	42 604 281	489 902	3 661 107	850 838 222	126 260 973 15 %	379 598 513 45 %	197 336 901 23 %	98 711 655 12 %	48 930 180 6 %
Mai 2008	28 686 816	40 704 833	285 484	3 786 287	834 782 252	148 543 357 18 %	358 111 952 43 %	186 461 097 22 %	95 297 648 11 %	46 368 198 6 %
Juin 2008	48 845 959	39 869 288	677 744	6 039 601	837 053 093	189 644 063 23 %	340 099 676 41 %	176 598 528 21 %	88 530 498 11 %	42 180 328 5 %
Juillet 2008	40 734 579	46 077 661	304 954	5 190 878	826 310 436	218 474 169 26 %	318 765 469 39 %	166 764 740 20 %	83 936 070 10 %	38 369 988 5 %
Août 2008	11 936 694	41 028 002	525 873	1 946 451	794 667 080	219 154 484 28 %	302 024 071 38 %	158 869 997 20 %	78 982 067 10 %	35 636 461 4 %
Septembre 2008	48 726 036	34 960 037	538 246	6 553 954	801 389 508	257 028 922 32 %	286 655 460 36 %	151 173 716 19 %	74 164 582 9 %	32 366 828 4 %
Octobre 2008	57 971 840	41 801 057	485 758	7 417 809	809 663 544	299 878 524 37 %	272 884 556 34 %	143 616 973 18 %	64 951 008 8 %	28 332 483 3 %
Novembre 2008	55 622 008	43 795 281	896 050	6 715 947	813 889 447	337 616 220 41 %	260 173 173 32 %	134 896 650 17 %	57 231 037 7 %	23 972 367 3 %
Décembre 2008	113 976 577	16 202 893	209 264	7 504 757	903 901 669	443 400 973 49 %	254 256 218 28 %	131 568 461 15 %	52 803 774 6 %	21 872 243 2 %
						dette 2008 :	dette 2007 :	dette 2006 :	dette 2005 :	dette 2004 et < :
Année 2008	540 404 179	449 588 249	5 619 941	64 830 438	903 901 669	443 400 973 49 %	254 256 218 28 %	131 568 461 15 %	52 803 774 6 %	21 872 243 2 %
Janvier 2009	2 344 610	43 133 132	646 068	2 151 147	860 383 313	2 297 623 0 %	421 810 159 49 %	240 858 086 28 %	127 206 798 15 %	68 210 647 8 %
Février 2009	49 133 505	55 547 539	955 596	5 086 515	847 957 990	50 439 318 6 %	391 854 089 46 %	224 090 309 26 %	120 998 498 14 %	60 575 776 7 %
Mars 2009	48 498 254	46 582 493	1 314 367	4 411 956	844 041 708	96 253 775 11 %	367 457 624 44 %	211 813 769 25 %	114 587 354 14 %	53 929 186 6 %
Avril 2009	35 215 632	30 943 716	581 801	4 216 792	843 459 911	127 578 654 15 %	350 638 352 42 %	204 181 753 24 %	110 122 366 13 %	50 938 786 6 %
Mai 2009	44 025 297	29 027 791	1 029 808	5 458 462	852 066 520	165 391 593 19 %	334 966 599 39 %	197 435 836 23 %	106 793 345 13 %	47 479 147 6 %
Juin 2009	53 083 737	45 010 631	889 475	4 931 075	854 455 358	208 951 697 24 %	312 982 612 37 %	188 782 638 22 %	99 044 631 12 %	44 693 780 5 %
Juillet 2009	37 613 873	42 284 182	0	2 817 382	847 005 400	234 926 682 28 %	296 397 039 35 %	178 706 713 21 %	92 281 186 11 %	44 693 780 5 %
Août 2009	11 892 735	45 370 659	273 719	1 024 144	812 229 613	231 552 576 29 %	278 679 210 34 %	169 936 609 21 %	87 367 438 11 %	44 693 780 5 %
Septembre 2009	1 098 277	0	0	79 785	813 248 105	232 648 862 29 %	278 636 099 34 %	169 936 954 21 %	87 332 410 11 %	44 693 780 5 %
Octobre 2009	0	0	0	0	813 248 105	232 648 862 29 %	278 636 099 34 %	169 936 954 21 %	87 332 410 11 %	44 693 780 5 %
Novembre 2009	0	0	0	0	813 248 105	232 648 862 29 %	278 636 099 34 %	169 936 954 21 %	87 332 410 11 %	44 693 780 5 %
Décembre 2009	0	0	0	0	813 248 105	232 648 862 29 %	278 636 099 34 %	169 936 954 21 %	87 332 410 11 %	44 693 780 5 %
						dette 2009 :	dette 2008 :	dette 2007 :	dette 2006 :	dette 2005 et < :
Année 2009	282 905 920	337 900 143	5 690 834	30 177 258	813 248 105	232 648 862 29 %	278 636 099 34 %	169 936 954 21 %	87 332 410 11 %	44 693 780 5 %

L' « INFOCENTRE FINANCIER UNIQUE »

Analyse de la dette



14.08.2009



Les données de ce tableau sont actualisées tous les week-end.



ANALYSE DE LA DETTE

Situation à Décembre 2008

Edité le 03/09/2009 sur la base w.e. du 01/09/2009	Engagements	Paiements Anah	Paiements DLC3	Dégagements	Dette totale fin de mois	dettesur eng ^{ts} 2008	dettesur eng ^{ts} 2007	dettesur eng ^{ts} 2006	dettesur eng ^{ts} 2005	dettesur eng ^{ts} 2004 et <
Année : 2008	540 404 179	449 588 249	5619941	64 830 438	903 901 669	443 400 973 49 %	254 256 218 28 %	131 568 461 15 %	52 803 774 6 %	21 872 243 2 %
Décembre 2008	540 404 179	449 588 249	5619941	64 830 438	903 901 669	443 400 973 49 %	254 256 218 28 %	131 568 461 15 %	52 803 774 6 %	21 872 243 2 %
Anah	283 684 981	286 244 179	0	56 600 064	493 325 453	224 281 220 45 %	126 296 498 26 %	72 156 006 15 %	48 719 486 10 %	21 872 243 4 %
Délégataires de type 2	238 471 333	163 344 070	0	8 062 013	388 430 071	202 810 632 52 %	122 847 485 32 %	58 687 666 15 %	4 084 288 1 %	
Délégataires de type 3	18 247 865	0	5619941	168 361	22 146 145	16 309 121 74 %	5 112 235 23 %	724 789 3 %		

Edité le 03/09/2009 sur la base w.e. du 01/09/2009	Engagements	Paiements Anah	Paiements DLC3	Dégagements	Dette totale fin de mois	dettesur eng ^{ts} 2008	dettesur eng ^{ts} 2007	dettesur eng ^{ts} 2006	dettesur eng ^{ts} 2005	dettesur eng ^{ts} 2004 et <
Année : 2008	540 404 179	449 588 249	5619941	64 830 438	903 901 669	443 400 973 49 %	254 256 218 28 %	131 568 461 15 %	52 803 774 6 %	21 872 243 2 %
Décembre 2008	540 404 179	449 588 249	5619941	64 830 438	903 901 669	443 400 973 49 %	254 256 218 28 %	131 568 461 15 %	52 803 774 6 %	21 872 243 2 %
PO. Occupants (DL DLC2)	138 767 233	121 958 354	0	15 413 623	139 792 882	93 271 464 67 %	27 429 681 20 %	14 577 387 10 %	3 620 012 3 %	894 338 1 %
PB. Bailleurs (DL DLC2)	369 178 279	313 704 579	0	47 690 346	715 218 039	320 742 761 45 %	212 678 887 30 %	111 993 857 16 %	48 824 629 7 %	20 977 905 3 %
IN. Ingénierie	12 302 845	5 831 722	0	707 890	19 142 423	11 812 780 62 %	5 400 068 28 %	1 570 442 8 %	359 133 2 %	
FU. Fonds d'urgence	1 907 957	8 093 594	0	850 218	7 602 180	1 264 847 17 %	3 635 347 48 %	2 701 986 36 %		
DLC.Tous dossiers DLC3	18 247 865	0	5619941	168 361	22 146 145	16 309 121 74 %	5 112 235 23 %	724 789 3 %		

Edité le 03/09/2009 sur la base w.e. du 01/09/2009	Engagements	Paiements Anah	Paiements DLC3	Dégagements	Dette totale fin de mois	dettesur eng ^{ts} 2008	dettesur eng ^{ts} 2007	dettesur eng ^{ts} 2006	dettesur eng ^{ts} 2005	dettesur eng ^{ts} 2004 et <
Année : 2008	540 404 179	449 588 249	5619941	64 830 438	903 901 669	443 400 973 49 %	254 256 218 28 %	131 568 461 15 %	52 803 774 6 %	21 872 243 2 %
Décembre 2008	540 404 179	449 588 249	5619941	64 830 438	903 901 669	443 400 973 49 %	254 256 218 28 %	131 568 461 15 %	52 803 774 6 %	21 872 243 2 %
Conventionnement sans travaux	1 500	1 500	0	0	0					
Copropriétaires avec mandataire commun	8 065 500	3 992 817	3251	317 861	22 386 377	7 680 661 34 %	7 351 022 33 %	7 354 694 33 %		
Dossiers à l'immeuble	54 272 188	33 407 784	0	1 808 055	119 001 936	51 270 842 43 %	38 942 482 33 %	18 954 108 16 %	6 325 213 5 %	3 509 291 3 %
Fonds d'urgence	1 907 957	8 093 594	0	850 218	7 602 180	1 264 847 17 %	3 635 347 48 %	2 701 986 36 %		
Ingénierie	12 697 645	5 831 722	0	707 890	19 537 223	12 207 580 62 %	5 400 068 28 %	1 570 442 8 %	359 133 2 %	
Bailleur	319 198 365	276 302 478	2957636	45 654 140	590 951 682	273 602 321 46 %	171 031 553 29 %	86 349 778 15 %	42 499 416 7 %	17 468 614 3 %
Occupant	144 261 024	121 958 354	2659054	15 492 274	144 422 271	97 374 722 67 %	27 895 746 19 %	14 637 453 10 %	3 620 012 3 %	894 338 1 %

Edité le 03/09/2009 sur la base w.e. du 01/09/2009	Engagements	Paiements Anah	Paiements DLC3	Dégagements	Dette totale fin de mois	dettesur eng ^{ts} 2008	dettesur eng ^{ts} 2007	dettesur eng ^{ts} 2006	dettesur eng ^{ts} 2005	dettesur eng ^{ts} 2004 et <
Année : 2008	540 404 179	449 588 249	5619941	64 830 438	903 901 669	443 400 973 49 %	254 256 218 28 %	131 568 461 15 %	52 803 774 6 %	21 872 243 2 %
Décembre 2008	540 404 179	449 588 249	5619941	64 830 438	903 901 669	443 400 973 49 %	254 256 218 28 %	131 568 461 15 %	52 803 774 6 %	21 872 243 2 %
ALSACE	13 031 189	9 136 474	1533804	2 441 772	27 591 438	11 207 330 41 %	8 852 631 32 %	3 729 168 14 %	2 723 643 10 %	1 078 666 4 %
AQUITAINE	25 911 129	21 333 924	0	2 871 945	41 948 092	22 229 597 53 %	10 903 406 26 %	6 126 512 15 %	2 155 093 5 %	533 484 1 %
AUVERGNE	14 063 913	13 158 696	0	2 367 585	24 877 079	11 554 114 46 %	8 464 456 34 %	3 954 713 16 %	713 163 3 %	190 633 1 %

L' « INFOCENTRE FINANCIER UNIQUE »

Matrice paiements / engagements ANAH



04.08.2010



MATRICE Paiements / Engagements

Localisation	Dossiers	Tranches
Anah / DC Région Département 075 Paris Délégitaire N° dossier	✓ Classe dossier Type dossier Type programme 'Reprise de dette'	Σ eng ^{mts} dossier ✓ Annee Mo
Avec Dos - Engagement totaux	<> 0	
Avec Date engagement	Valeur min Valeur max	1992 2010
Avec Restriction géographique (o)		
Avec Situation en date du	date dossiers liquidés	04/08/2010 Non, Oui

Edité le 04/08/2010 sur la base du
03/08/2010

Engagements				Paiements								% Paiements / Engmts								
	Σ+ ^A N0	Nb dossiers	nb.dos soldés	P _{N0}	P _{N1}	P _{N2}	P _{N3}	P _{N4}	P _{N5}	P _{>N5}	Σ		N0	N1	N2	N3	N4	N5	>N5	N0
	335154495	44240	36454	46275412	104606958	52183797	22657711	6573931	2919686	2105986	237323481	13,8 %	31,2 %	15,6 %	6,8 %	2,0 %	0,9 %	0,6 %		13,8 %
	▲ ▼	▲ ▼	▲ ▼	▲ ▼	▲ ▼	▲ ▼	▲ ▼	▲ ▼	▲ ▼	▲ ▼	237323481									
Classe RHI. Résorption Habitat Indigne	5771480	41	0								0									
2009	5771480	41	0								0									
Classe PO. Occupants (DL DLC2)	16788499	7750	5571	2377929	5696985	1898868	908702	304330	66308	2748	11255870	14,2 %	33,9 %	11,3 %	5,4 %	1,8 %	0,4 %	0,0 %		14,2 %
2002	1188968	734	626	160439	538826	195788	71528	24379	1322		992282	13,5 %	45,3 %	16,5 %	6,0 %	2,1 %	0,1 %			13,5 %
2003	2154475	1208	1027	347362	697606	368760	217142	121277	11814	2748	1766709	16,1 %	32,4 %	17,1 %	10,1 %	5,6 %	0,5 %	0,1 %		16,1 %
2004	1175479	561	473	166878	398198	186066	108397	33718	31732		924989	14,2 %	33,9 %	15,8 %	9,2 %	2,9 %	2,7 %			14,2 %
2005	2089030	870	748	218330	854724	339949	189277	108063	21440		1731783	10,5 %	40,9 %	16,3 %	9,1 %	5,2 %	1,0 %			10,5 %
2006	1856137	865	762	166235	966300	249984	182041	16893			1581453	9,0 %	52,1 %	13,5 %	9,8 %	0,9 %				9,0 %
2007	2247156	963	794	336973	822924	445979	140317				1746193	15,0 %	36,6 %	19,8 %	6,2 %					15,0 %
2008	947163	322	219	62486	442105	112342					616933	6,6 %	46,7 %	11,9 %						6,6 %
2009	3713313	1688	872	786142	976302						1762444	21,2 %	26,3 %							21,2 %
2010	1416778	539	50	133084							133084	9,4 %								9,4 %
Classe PB. Bailleurs (DL DLC2)	294106470	36350	30814	42775204	97465285	49272329	21580993	6223393	2853378	2103238	222273820	14,5 %	33,1 %	16,8 %	7,3 %	2,1 %	1,0 %	0,7 %		14,5 %
1993	27452109	3737	3560	7604140	11517297	3772516	1261282	267659	50107		24473001	27,7 %	42,0 %	13,7 %	4,6 %	1,0 %	0,2 %			27,7 %
1994	20457134	3266	3051	6345808	8285063	2417978	786045	181983	655449		18672325	31,0 %	40,5 %	11,8 %	3,8 %	0,9 %	3,2 %			31,0 %
1995	18535307	2849	2601	3042402	7633032	3821301	1654320	59767	88006	267375	16566204	16,4 %	41,2 %	20,6 %	8,9 %	0,3 %	0,5 %	1,4 %		16,4 %
1996	16486260	2779	2467	2730642	6246343	2560980	795176	48018	381274	770736	13533168	16,6 %	37,9 %	15,5 %	4,8 %	0,3 %	2,3 %	4,7 %		16,6 %
1997	13757441	2608	2345	3033051	5809044	2275789	745440	176582	4117	139361	12183385	22,0 %	42,2 %	16,5 %	5,4 %	1,3 %	0,0 %	1,0 %		22,0 %
1998	14610318	2799	2484	2300850	6461538	2516938	1165876	140590	43300	150522	12779613	15,7 %	44,2 %	17,2 %	8,0 %	1,0 %	0,3 %	1,0 %		15,7 %
1999	16576350	2722	2382	2312417	5884353	4141168	1152677	791771	54681		14337067	14,0 %	35,5 %	25,0 %	7,0 %	4,8 %	0,3 %			14,0 %
2000	16354416	2868	2485	1930922	6412672	3466837	1324074	461440	3168		13599114	11,8 %	39,2 %	21,2 %	8,1 %	2,8 %	0,0 %			11,8 %
2001	15833833	2379	2046	1657335	5415124	3528499	1031480	534964	941036	739614	13848052	10,5 %	34,2 %	22,3 %	6,5 %	3,4 %	5,9 %	4,7 %		10,5 %
2002	9989715	2134	1814	1661970	4109040	1398953	972514	285226	17580	12000	8457283	16,6 %	41,1 %	14,0 %	9,7 %	2,9 %	0,2 %	0,1 %		16,6 %
2003	10436093	1439	1233	1301784	3480977	1965550	1093368	1058963	29784	5204	8935630	12,5 %	33,4 %	18,8 %	10,5 %	10,1 %	0,3 %	0,0 %		12,5 %
2004	11254346	1148	917	1212057	2882538	2492408	1785122	696729	498279	18426	9585559	10,8 %	25,6 %	22,1 %	15,9 %	6,2 %	4,4 %	0,2 %		10,8 %
2005	11413513	1073	896	761676	3681301	2539533	1926802	917448	86597		9913357	6,7 %	32,3 %	22,3 %	16,9 %	8,0 %	0,8 %			6,7 %
2006	18682801	1082	838	1289597	5289959	4420060	3558529	602253			15160398	6,9 %	28,3 %	23,7 %	19,0 %	3,2 %				6,9 %
2007	20864888	1109	755	1677063	4311032	5766162	2328287				14082544	8,0 %	20,7 %	27,6 %	11,2 %					8,0 %
2008	18843213	830	496	941637	6668803	2187657					9798097	5,0 %	35,4 %	11,6 %						5,0 %

L' « INFOCENTRE FINANCIER UNIQUE »

Matrice annulations / engagements ANAH



23.07.2010



MATRICE Annulations / Engagements

Localisation	Dossiers	Tranches	Engagements
Anah / DC Région Département Délégataire N° dossier	✓ Classe dossier Type dossier Type programme 'Reprise de dette'	Σ eng ^{mts} dossier	✓ Année Mois
Avec Dos - Engagement totaux	<> 0		
Avec Engagement - date	Valeur min Valeur max	2004 2010	
Avec Restriction géographique (o)			
Avec Situation - en date du	date dossiers liquidé	23/07/2010 Non, Oui	

Edité le 23/07/2010

Engagements			Annulations										% Annulations/Eng ^{mts}								Σ % /		
	nb de dossiers	Σ A ^{N0}	nb.dos. annulés	A ^{N0}	A ^{N1}	A ^{N2}	A ^{N3}	A ^{N4}	A ^{N5}	A ^{>N5}	Σ A	N0	N1	N2	N3	N4	N5	>N5	N0	N1	N2		
	496931	3402626585	27978	24339721	26511075	12734305	67935566	30947322	4136129	420450	167024568	0,7 %	0,8 %	0,4 %	2,0 %	0,9 %	0,1 %	0,0 %	0,7 %	1,5 %	1,5 %		
	▲ ▼	▲ ▼	▲ ▼	▲ ▼	▲ ▼	▲ ▼	▲ ▼	▲ ▼	▲ ▼	▲ ▼	▲ ▼												
Classe RHI. Résorption Habitat Indigne	110	40832857																					
2009	110	40832857																					
Classe PO. Occupants (DL DLC2)	359109	911918884	16970	6218973	7251219	2530819	19572537	6312662	396533	17494	42300237	0,7 %	0,8 %	0,3 %	2,1 %	0,7 %	0,0 %	0,0 %	0,7 %	1,5 %	1,8 %		
2004	57899	131217044	5397	1396231	1323552	634746	5717780	2892574	282396	17494	12264773	1,1 %	1,0 %	0,5 %	4,4 %	2,2 %	0,2 %	0,0 %	1,1 %	2,1 %	2,8 %		
2005	54227	126505003	4504	1175307	1211229	486715	5810936	1913312	114137		10711636	0,9 %	1,0 %	0,4 %	4,6 %	1,5 %	0,1 %		0,9 %	1,9 %	2,3 %		
2006	52717	133205918	3543	237454	1407531	555152	5718620	1506776			9425533	0,2 %	1,1 %	0,4 %	4,3 %	1,1 %			0,2 %	1,2 %	1,7 %		
2007	56399	149407779	1831	963341	1401335	496117	2325201				5185994	0,6 %	0,9 %	0,3 %	1,6 %				0,6 %	1,6 %	1,9 %		
2008	51416	139957958	894	1188540	1057257	358089					2603886	0,8 %	0,8 %	0,3 %					0,8 %	1,6 %	1,9 %		
2009	63216	168735843	772	1187974	850315						2038289	0,7 %	0,5 %						0,7 %	1,2 %	1,4 %		
2010	23235	62889339	29	70126							70126	0,1 %							0,1 %	0,1 %	0,1 %		
Classe PB. Bailleurs (DL DLC2)	122998	2241027875	10762	17099203	18532469	10097100	48008226	24518167	3739596	402956	122397717	0,8 %	0,8 %	0,5 %	2,1 %	1,1 %	0,2 %	0,0 %	0,8 %	1,6 %	2,0 %		
2004	26338	290602051	3947	3198281	4296254	1712719	15229592	10262812	2822366	402956	37924980	1,1 %	1,5 %	0,6 %	5,2 %	3,5 %	1,0 %	0,1 %	1,1 %	2,6 %	3,4 %		
2005	24530	315972767	3385	4472910	4472336	2939719	15187290	9180720	917230		37170205	1,4 %	1,4 %	0,9 %	4,8 %	2,9 %	0,3 %		1,4 %	2,8 %	3,8 %		
2006	19458	347898283	2011	611941	2667511	2178448	12253938	5074635			22786473	0,2 %	0,8 %	0,6 %	3,5 %	1,5 %			0,2 %	0,9 %	1,6 %		
2007	18142	396641181	861	2236959	3818897	1759854	5337406				13153116	0,6 %	1,0 %	0,4 %	1,3 %				0,6 %	1,5 %	2,0 %		
2008	15627	372393134	356	3710818	2250281	1506360					7467459	1,0 %	0,6 %	0,4 %					1,0 %	1,6 %	2,0 %		
2009	14588	419005950	198	2788061	1027190						3815251	0,7 %	0,2 %						0,7 %	0,9 %	0,9 %		
2010	4315	98514509	4	80233							80233	0,1 %							0,1 %	0,1 %	0,1 %		
Classe IN. Ingénierie	2701	51911695	38	571242	178694		50000	27750			827686	1,1 %	0,3 %		0,1 %	0,1 %			1,1 %	1,4 %	1,4 %		
2005	328	4974561	8	58740							58740	1,2 %							1,2 %	1,2 %	1,2 %		
2006	446	7151129	8	26798	17294		50000	27750			121842	0,4 %	0,2 %		0,7 %	0,4 %			0,4 %	0,6 %	0,8 %		
2007	557	9991244	9	226587	75000						301587	2,3 %	0,8 %						2,3 %	3,0 %	3,0 %		
2008	628	12583641	11	248542	86400						334942	2,0 %	0,7 %						2,0 %	2,7 %	2,7 %		
2009	687	16255573	2	10575							10575	0,1 %							0,1 %	0,1 %	0,1 %		
2010	55	955547																					
Classe FU. Fonds d'urgence	573	71797487	11	74097	26146	29930		52405			182578	0,1 %	0,0 %	0,0 %		0,1 %			0,1 %	0,1 %	0,2 %		
2005	7	219739	1		7570						7570		3,4 %							3,4 %	3,4 %		
2006	306	18488826	7	410	11753	29930		52405			94498	0,0 %	0,1 %	0,2 %		0,3 %			0,0 %	0,1 %	0,2 %		
2007	84	6195081	1	9849							9849	0,2 %							0,2 %	0,2 %	0,2 %		
2008	24	1907957																					
2009	120	40270121	2	63838	6823						70661	0,2 %	0,0 %						0,2 %	0,2 %	0,2 %		
2010	32	4715763																					

L' « INFOCENTRE FINANCIER UNIQUE »

Matrice dégagements / engagements ANAH



04.08.2010



MATRICE Dégagements / Engagements

Localisation ↓	Dossiers ↓	Tranches ↓	Engagem
Anah / DC Région Département 075 Paris Délégataire N° dossier	✓ Classe dossier Type dossier Type programme 'Reprise de dette'	Σ eng ^{mts} dossier	✓ Année Mois
Avec Dos - Engagement totaux	<> 0		
Sauf Type dégagement	Dans DA. Dégagement suite à annulation		
Avec Restriction géographique (o)			

Engagements		Dégagements									% Dégagements / Eng ^{mts}							Σ% Dégage			
	nb de dossiers	Σ+ ^A N0	D _{N0}	D _{N1}	D _{N2}	D _{N3}	D _{N4}	D _{N5}	D _{>N5}	ΣD	N0	N1	N2	N3	N4	N5	>N5	N0	N1	N2	N3
	44240	335154495	366486	3375911	3363056	2500324	1316318	411373	118018	11451487	0,1 %	1,0 %	1,0 %	0,7 %	0,4 %	0,1 %	0,0 %	0,1 %	1,1 %	2,1 %	2,1 %
Classe RHI. Résorption Habitat Indigne	41	5771480																			
2009	41	5771480																			
Classe PO. Occupants (DL DLC2)	7750	16788499	20831	260082	141054	87123	51809	34655	2471	598025	0,1 %	1,5 %	0,8 %	0,5 %	0,3 %	0,2 %	0,0 %	0,1 %	1,7 %	2,5 %	3,4 %
2002	734	1188968	365	24320	15366	8037	7637	68		55793	0,0 %	2,0 %	1,3 %	0,7 %	0,6 %	0,0 %		0,0 %	2,1 %	3,4 %	4,4 %
2003	1208	2154475	6482	29194	30463	40445	26389	1173	1289	135435	0,3 %	1,4 %	1,4 %	1,9 %	1,2 %	0,1 %	0,1 %	0,3 %	1,7 %	3,1 %	4,4 %
2004	561	1175479	316	14202	16910	18155	3523	1086	1182	55374	0,0 %	1,2 %	1,4 %	1,5 %	0,3 %	0,1 %	0,1 %	0,0 %	1,2 %	2,7 %	4,4 %
2005	870	2089030	2911	27072	29152	9447	9109	32328		110019	0,1 %	1,3 %	1,4 %	0,5 %	0,4 %	1,5 %		0,1 %	1,4 %	2,8 %	3,4 %
2006	865	1856137		23002	7761	6103	5151			42017			1,2 %	0,4 %	0,3 %	0,3 %			1,2 %	1,7 %	2,1 %
2007	963	2247156	959	16760	15081	4936				37736	0,0 %	0,7 %	0,7 %	0,2 %				0,0 %	0,8 %	1,5 %	1,7 %
2008	322	947163	4207	17265	26321					47793	0,4 %	1,8 %	2,8 %					0,4 %	2,3 %	5,0 %	5,0 %
2009	1688	3713313	5301	108267						113568	0,1 %	2,9 %						0,1 %	3,1 %	3,1 %	3,1 %
2010	539	1416778	290							290	0,0 %							0,0 %	0,0 %	0,0 %	0,0 %
Classe PB. Bailleurs (DL DLC2)	36350	294106470	330237	3038036	3111349	2394847	1249543	376718	115547	10616277	0,1 %	1,0 %	1,1 %	0,8 %	0,4 %	0,1 %	0,0 %	0,1 %	1,1 %	2,2 %	3,4 %
1993	3737	27452109	65319	420757	391686	208762	47092	1318		1134934	0,2 %	1,5 %	1,4 %	0,8 %	0,2 %	0,0 %		0,2 %	1,8 %	3,2 %	4,4 %
1994	3266	20457134	89466	277194	132314	157621	33688	11739	40402	742425	0,4 %	1,4 %	0,6 %	0,8 %	0,2 %	0,1 %	0,2 %	0,4 %	1,8 %	2,4 %	3,4 %
1995	2849	18535307	23561	208951	111921	156495	165300	1439	3552	671220	0,1 %	1,1 %	0,6 %	0,8 %	0,9 %	0,0 %	0,0 %	0,1 %	1,3 %	1,9 %	2,1 %
1996	2779	16486260	11881	182170	152544	135461	20296	10572	26673	539597	0,1 %	1,1 %	0,9 %	0,8 %	0,1 %	0,1 %	0,2 %	0,1 %	1,2 %	2,1 %	2,1 %
1997	2608	13757441	13868	150639	125629	124103	36069	1596	19946	471850	0,1 %	1,1 %	0,9 %	0,9 %	0,3 %	0,0 %	0,1 %	0,1 %	1,2 %	2,1 %	3,4 %
1998	2799	14610318	16340	132845	199416	179365	36929	17327	1303	583525	0,1 %	0,9 %	1,4 %	1,2 %	0,3 %	0,1 %	0,0 %	0,1 %	1,0 %	2,4 %	3,4 %
1999	2722	16576350	9937	343674	450928	251328	127175	8039		1191080	0,1 %	2,1 %	2,7 %	1,5 %	0,8 %	0,0 %		0,1 %	2,1 %	4,9 %	6,1 %
2000	2868	16354416	21871	213850	172535	214088	14470	2421		639236	0,1 %	1,3 %	1,1 %	1,3 %	0,1 %	0,0 %		0,1 %	1,4 %	2,5 %	3,4 %
2001	2379	15833833	15100	140244	256079	75699	34767	33879	4911	506080	0,1 %	0,9 %	1,6 %	0,5 %	0,2 %	0,2 %	0,0 %	0,1 %	1,0 %	2,6 %	3,4 %
2002	2134	9989715	7360	100469	77334	44717	50253	1294	1238	282665	0,1 %	1,0 %	0,8 %	0,4 %	0,5 %	0,0 %	0,0 %	0,1 %	1,1 %	1,9 %	2,1 %
2003	1439	10436093	4226	65377	116856	106453	119710	37785	5024	455431	0,0 %	0,6 %	1,1 %	1,0 %	1,1 %	0,4 %	0,0 %	0,0 %	0,7 %	1,8 %	2,1 %
2004	1148	11254346	15217	78852	82535	150713	106733	54650	12498	501198	0,1 %	0,7 %	0,7 %	1,3 %	0,9 %	0,5 %	0,1 %	0,1 %	0,8 %	1,6 %	2,1 %
2005	1073	11413513	138	45954	73507	112303	130222	194658		556782	0,0 %	0,4 %	0,6 %	1,0 %	1,1 %	1,7 %		0,0 %	0,4 %	1,0 %	2,1 %
2006	1082	18682801		139309	130172	224493	326838			820812			0,7 %	0,7 %	1,2 %	1,7 %			0,7 %	1,4 %	2,1 %
2007	1109	20864888	5523	198326	483549	253246				940644	0,0 %	1,0 %	2,3 %	1,2 %				0,0 %	1,0 %	3,3 %	4,4 %
2008	830	18843213	4675	84147	154343					243165	0,0 %	0,4 %	0,8 %					0,0 %	0,5 %	1,3 %	1,7 %
2009	1045	21767449	25755	255279						281034	0,1 %	1,2 %						0,1 %	1,3 %	1,3 %	1,7 %

L' « INFOCENTRE FINANCIER UNIQUE »

Matrice paiements / engagements du FART



20.11.2013

Comme pour les crédits ANAH, il existe également pour suivre les crédits FART une matrice « annulations / engagements » et « dégagements / engagements »



MATRICE FART Paiements / Engagements

Localisation ▾			Dossiers ▾		Tranches ▾		date eng ^{mt} initial ▾	
Type de délégation	Classe dossier	Σ eng ^{mts} dossier	✓ Année		Trimestre		Mois	
Région	Type dossier	Deposé en fin de programme						
Département	Type programme							
Délégataire	Reprise de dossiers							
N° dossier								
Avec	Dos - Engagement totaux	<>	0					
Avec	Date engagement		supérieure ou égale à	2010				
			inférieure strictement à	2014				
Avec	Restriction géographique		filtre (ne pas modifier)	Non, Oui				
Avec	Situation en date du		date	21/11/2013				
			dossiers liquidés	Non, Oui				

Le Glossaire

Edité le 21/11/2013 sur la base du 20/11/2013

Engagements				Paiements										% Paiements / Eng ^{mts}							% cumulé Paiements / Eng ^{mts}						
	Σ+ ^A N0	Nb dossiers	nb.dos soldés	P _{N0}	P _{N1}	P _{N2}	P _{N3}	P _{N4}	P _{N5}	P _{N>5}	Σ																
	105121127	38065	16824	18215390	20687716	1484883	3200				40391189	17,3 %	19,7 %	1,4 %	0,0 %						37,0 %	38,4 %	38,4 %	38,4 %	38,4 %	38,4 %	38,4 %
Type : Copropriétaires avec mandataire commun	1428741	66	5	26251	193614	28096					247961	1,8 %	13,6 %	2,0 %						1,8 %	15,4 %	17,4 %	17,4 %	17,4 %	17,4 %	17,4 %	17,4 %
2011	196800	15	3			28096					28096																
2012	900337	31	2		193614						193614			21,5 %							21,5 %	21,5 %	21,5 %	21,5 %	21,5 %	21,5 %	21,5 %
2013	331604	20	0	26251							26251	7,9 %								7,9 %	7,9 %	7,9 %	7,9 %	7,9 %	7,9 %	7,9 %	7,9 %
Type : Dossiers à l'immeuble	309000	5	0	97800							97800	31,7 %								31,7 %	31,7 %	31,7 %	31,7 %	31,7 %	31,7 %	31,7 %	31,7 %
2013	309000	5	0	97800							97800	31,7 %								31,7 %	31,7 %	31,7 %	31,7 %	31,7 %	31,7 %	31,7 %	31,7 %
Type : Ingénierie	9304121	1156	468	38008	1431444	396000					1865452	0,4 %	15,4 %	4,3 %						0,4 %	15,8 %	20,0 %	20,0 %	20,0 %	20,0 %	20,0 %	20,0 %
2010	6600	1	1		6600						6600	100,0 %								100,0 %	100,0 %	100,0 %	100,0 %	100,0 %	100,0 %	100,0 %	100,0 %
2011	2492700	390	267	5100	562800	396000					963900	0,2 %	22,6 %	15,9 %						0,2 %	22,8 %	38,7 %	38,7 %	38,7 %	38,7 %	38,7 %	38,7 %
2012	4370628	540	195	18456	862044						880500	0,4 %	19,7 %							0,4 %	20,1 %	20,1 %	20,1 %	20,1 %	20,1 %	20,1 %	20,1 %
2013	2434193	225	5	14452							14452	0,6 %								0,6 %	0,6 %	0,6 %	0,6 %	0,6 %	0,6 %	0,6 %	0,6 %
Type : Bailleur	1945066	636	3	6550							6550	0,3 %								0,3 %	0,3 %	0,3 %	0,3 %	0,3 %	0,3 %	0,3 %	0,3 %
2013	1945066	636	3	6550							6550	0,3 %								0,3 %	0,3 %	0,3 %	0,3 %	0,3 %	0,3 %	0,3 %	0,3 %
Type : Occupant	92134199	36202	16348	18046781	19062658	1060787	3200				38173426	19,6 %	20,7 %	1,2 %	0,0 %					19,6 %	40,3 %	41,4 %	41,4 %	41,4 %	41,4 %	41,4 %	41,4 %
2010	35200	22	18		16000	9600	3200				28800		45,5 %	27,3 %	9,1 %						45,5 %	72,7 %	81,8 %	81,8 %	81,8 %	81,8 %	81,8 %
2011	10583462	6614	5364	1559159	6137610	1051187					8747956	14,7 %	58,0 %	9,9 %						14,7 %	72,7 %	82,7 %	82,7 %	82,7 %	82,7 %	82,7 %	82,7 %
2012	26152894	12433	8704	6147161	12909048						19056209	23,5 %								23,5 %	72,9 %	72,9 %	72,9 %	72,9 %	72,9 %	72,9 %	72,9 %
2013	55362643	17133	2262	10340461							10340461	18,7 %								18,7 %	18,7 %	18,7 %	18,7 %	18,7 %	18,7 %	18,7 %	18,7 %

L' « INFOCENTRE FINANCIER UNIQUE »

Courbe théorique des paiements – méthode des « dossiers moyens »



12.07.2010

[aide utilisateurs](#)



Les données de ce tableau sont actualisées tous les week-end

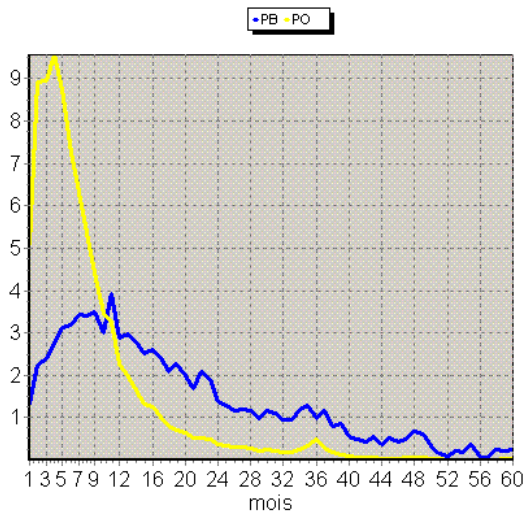


Edité le 12/07/2010 sur la base w.e. du 09/07/2010

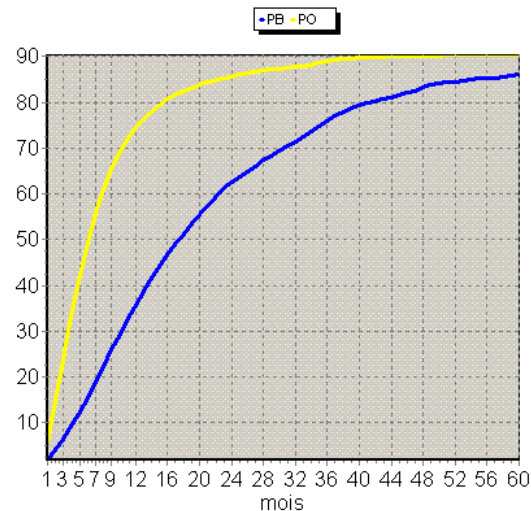
SIMULATIONS DES PAIEMENTS. Les coefficients

Plage :

Ratios mensuels



Ratios cumulés



Délai	PB	PO	IN	FU	DLC3	PB	PO	IN	FU	DLC3
1	1,31 %	5,08 %	1,33 %	3,35 %	0,93 %	1,83 %	5,91 %	3,44 %	4,90 %	1,24 %
2	2,23 %	8,92 %	1,94 %	2,08 %	2,61 %	4,06 %	14,84 %	5,38 %	6,98 %	3,85 %
3	2,38 %	8,96 %	1,77 %	1,90 %	3,45 %	6,45 %	23,80 %	7,15 %	8,87 %	7,30 %
4	2,75 %	9,56 %	1,77 %	1,63 %	3,71 %	9,20 %	33,36 %	8,92 %	10,50 %	11,01 %
5	3,13 %	8,73 %	1,56 %	2,55 %	3,19 %	12,33 %	42,09 %	10,48 %	13,05 %	14,21 %
6	3,20 %	7,25 %	1,70 %	3,21 %	3,91 %	15,53 %	49,34 %	12,18 %	16,27 %	18,12 %
7	3,44 %	6,31 %	3,20 %	4,20 %	2,96 %	18,97 %	55,65 %	15,38 %	20,46 %	21,08 %
8	3,41 %	5,35 %	3,37 %	1,00 %	2,84 %	22,38 %	61,01 %	18,75 %	21,46 %	23,92 %
9	3,50 %	4,41 %	2,75 %	2,98 %	4,43 %	25,89 %	65,41 %	21,50 %	24,45 %	28,35 %
10	3,01 %	3,48 %	3,40 %	1,83 %	3,35 %	28,89 %	68,89 %	24,90 %	26,28 %	31,70 %
11	3,94 %	3,24 %	5,25 %	4,12 %	3,82 %	32,83 %	72,13 %	30,14 %	30,40 %	35,52 %
12	2,88 %	2,26 %	5,36 %	3,35 %	3,49 %	35,71 %	74,39 %	35,50 %	33,75 %	39,02 %
13	2,99 %	1,97 %	5,40 %	2,95 %	2,64 %	38,70 %	76,36 %	40,90 %	36,70 %	41,66 %
14	2,80 %	1,67 %	4,28 %	3,77 %	2,31 %	41,49 %	78,03 %	45,18 %	40,47 %	43,96 %
15	2,51 %	1,32 %	5,42 %	2,12 %	2,38 %	44,00 %	79,34 %	50,60 %	42,59 %	46,34 %
16	2,60 %	1,25 %	4,95 %	2,61 %	1,92 %	46,60 %	80,60 %	55,55 %	45,20 %	48,26 %
17	2,43 %	1,02 %	3,15 %	2,71 %	1,14 %	49,03 %	81,61 %	58,70 %	47,91 %	49,40 %
18	2,09 %	0,81 %	3,92 %	2,11 %	2,40 %	51,13 %	82,42 %	62,63 %	50,02 %	51,79 %
19	2,28 %	0,71 %	2,79 %	6,61 %	3,08 %	53,41 %	83,13 %	65,41 %	56,63 %	54,88 %
20	2,01 %	0,64 %	2,72 %	3,86 %	3,74 %	55,41 %	83,77 %	68,13 %	60,49 %	58,62 %
21	1,69 %	0,51 %	1,38 %	2,03 %	2,03 %	57,10 %	84,28 %	69,52 %	62,52 %	60,65 %
22	2,09 %	0,53 %	2,89 %	3,66 %	1,51 %	59,19 %	84,82 %	72,40 %	66,18 %	62,16 %
23	1,90 %	0,49 %	1,75 %	0,51 %	1,86 %	61,09 %	85,31 %	74,15 %	66,69 %	64,02 %
24	1,38 %	0,39 %	2,52 %	0,92 %	1,21 %	62,47 %	85,69 %	76,67 %	67,62 %	65,23 %
25	1,29 %	0,35 %	0,97 %	0,50 %	0,36 %	63,75 %	86,05 %	77,64 %	68,12 %	65,59 %

L' « INFOCENTRE FINANCIER UNIQUE »

Simulation sur les paiements – méthode des « dossiers moyens »



13.04.2010

aide utilisateurs



Les données de ce tableau sont actualisées tous les week-end



Edité le 12/04/2010 sur la base w.e. du 09/04/2010

Les hypothèses d'engagements :

Année	Montant
2010	550 000 000€
2011	550 000 000€
2012	550 000 000€

Avec Mois >= 2008-01

Avec Mois >= 2006-01

N.B. Dans ce tableau sont comptabilisés retenus l'ensemble des engagements et l'ensemble de paiements : traités par l'Agence Comptable aussi bien que traités en DLC3.

SIMULATION DES PAIEMENTS ANAH

Mois	Engagements du mois		Engagements cumulés de l'année			Paiements du mois		Paiements cumulés de l'année		
	constaté	simulation	constaté	simulation	delta	constaté	simulation	constaté	simulation	delta
Année 2008										
2008-01	6 920 755 €		6 920 755 €			32 826 961 €	38 958 665 €	32 826 961 €	38 958 665 €	-6 131 704 €
2008-02	43 166 169 €		50 086 924 €			38 354 826 €	39 736 453 €	71 181 787 €	78 695 118 €	-7 513 331 €
2008-03	44 153 983 €		94 240 907 €			32 567 372 €	39 053 786 €	103 749 159 €	117 748 904 €	-13 999 745 €
2008-04	39 662 763 €		133 903 670 €			43 094 183 €	39 752 783 €	146 843 342 €	157 501 687 €	-10 658 345 €
2008-05	28 686 816 €		162 590 486 €			40 990 294 €	39 654 498 €	187 833 636 €	197 156 185 €	-9 322 549 €
2008-06	48 845 959 €		211 436 445 €			40 545 295 €	38 908 356 €	228 378 931 €	236 064 541 €	-7 685 610 €
2008-07	40 734 579 €		252 171 024 €			46 382 615 €	38 764 801 €	274 761 546 €	274 829 342 €	-67 796 €
2008-08	11 936 694 €		264 107 718 €			41 553 615 €	38 595 401 €	316 315 161 €	313 424 743 €	2 890 418 €
2008-09	48 726 036 €		312 833 754 €			35 498 283 €	38 250 236 €	351 813 444 €	351 674 979 €	138 465 €
2008-10	57 971 840 €		370 805 594 €			42 285 681 €	38 213 377 €	394 099 125 €	389 888 356 €	4 210 769 €
2008-11	55 622 008 €		426 427 602 €			44 691 331 €	38 824 815 €	438 790 456 €	428 713 171 €	10 077 285 €
2008-12	113 976 577 €		540 404 179 €			16 412 157 €	37 978 577 €	455 202 613 €	466 691 748 €	-11 489 135 €
Année 2009										
2009-01	2 344 610 €		2 344 610 €			43 783 912 €	38 751 331 €	43 783 912 €	38 751 331 €	5 032 581 €
2009-02	49 133 505 €		51 478 115 €			56 504 475 €	39 286 270 €	100 288 387 €	78 037 601 €	22 250 786 €
2009-03	48 498 254 €		99 976 369 €			47 885 481 €	38 983 369 €	148 173 868 €	117 020 970 €	31 152 898 €
2009-04	35 215 632 €		135 192 001 €			31 520 115 €	39 812 952 €	179 693 983 €	156 833 922 €	22 860 061 €
2009-05	44 025 297 €		179 217 298 €			30 047 968 €	40 156 593 €	209 741 951 €	196 990 515 €	12 751 436 €
2009-06	53 098 011 €		232 315 309 €			46 474 006 €	39 865 213 €	256 215 957 €	236 855 728 €	19 360 229 €
2009-07	37 822 650 €		270 137 959 €			46 709 392 €	40 545 582 €	302 925 349 €	277 401 310 €	25 524 039 €
2009-08	13 130 785 €		283 268 744 €			47 893 310 €	40 542 032 €	350 818 659 €	317 943 342 €	32 875 317 €
2009-09	64 385 729 €		347 654 473 €			29 924 833 €	40 382 190 €	380 743 492 €	358 325 532 €	22 417 960 €
2009-10	49 784 286 €		397 438 759 €			39 551 655 €	40 466 682 €	420 295 147 €	398 792 214 €	21 502 933 €
2009-11	70 984 992 €		468 423 751 €			48 846 512 €	41 451 183 €	469 141 659 €	440 243 397 €	28 898 262 €
2009-12	208 168 057 €		676 591 808 €			62 476 996 €	41 146 942 €	531 618 655 €	481 390 339 €	50 228 316 €
Année 2010										
2010-01	3 113 438 €	1 905 929 €	3 113 438 €	1 905 929 €	1 207 509 €	27 372 130 €	43 575 292 €	27 372 130 €	43 575 292 €	-16 203 162 €
2010-02	15 579 249 €	39 940 518 €	18 692 687 €	41 846 447 €	-23 012 994 €	42 531 355 €	44 413 643 €	69 903 485 €	87 988 935 €	-18 085 450 €
2010-03	35 328 482 €	39 424 125 €	54 021 169 €	81 270 572 €	-26 795 021 €	48 115 344 €	44 292 810 €	118 018 829 €	132 281 745 €	-14 262 916 €
2010-04	9 281 583 €	28 626 710 €	63 302 752 €	109 897 282 €	-45 813 784 €	11 176 222 €	44 963 732 €	129 195 051 €	177 245 477 €	-48 050 426 €
2010-05		35 788 068 €		145 685 350 €			44 548 552 €		221 794 029 €	
2010-06		43 163 257 €		188 848 607 €			43 378 433 €		265 172 462 €	
2010-07		30 745 950 €		219 594 557 €			43 866 751 €		309 039 213 €	
2010-08		10 673 986 €		230 268 543 €			42 351 395 €		351 390 608 €	
2010-09		52 339 018 €		282 607 561 €			42 031 777 €		393 422 385 €	
2010-10		40 469 536 €		323 077 097 €			41 249 152 €		434 671 537 €	
2010-11		57 703 544 €		380 780 641 €			42 654 529 €		477 326 066 €	
2010-12		169 219 357 €		549 999 998 €			41 216 310 €		518 542 376 €	
Année 2011										
2011-01		1 905 929 €		1 905 929 €			42 657 998 €		42 657 998 €	

Les requêtes sur les données du 'Service en ligne'

LE SERVICE EN LIGNE

Dossiers dématérialisés : nombre de dossiers et délais



Màj 18.03.2019

[aide utilisateurs](#)



LES DOSSIERS DÉMATÉRIALISÉS

Nombre de dossiers et délais

Date création projet SEL	Date de dépôt du dossier	Intervention	Localisation	Pris	Opérateur	Entreprise	Etat d'avancement
Année Trimestre Mois Semaine Jour	Année Trimestre Mois Semaine Jour	Habiter Mieux	Statut du territoire Régions <u>ILE-DE-FRANCE</u> Départements Services instructeurs Délégués Commune N° projet SEL N° dossier Op@l	Classe Pris Nom Pris	Classe opérateur Nom opérateur	N° Siren Nom entreprise	Statut SEL Eligibilité Position Op@l

Avec Statut SEL Dans 2. En cours de montage, 3. Déposé demandeur, 4. Déposé dans Op@l

%					
Accès aux 'plans de financement prévisionnels'					
Edité le 25/03/2019 sur la base du 25/03/2019					
	Nombre total de dossiers =1+2+3+4	Nombre de dossiers en cours de montage 2.	Nombre de dossiers déposés par le demandeur 3.	Nombre de dossiers déposés dans Op@l 4.	Délai d'orientation et montage =10-5
Trié par nombre de dossiers : ▲ ▼	5052	3913	144	995	60
ILE-DE-FRANCE	5052	3913	144	995	60
075. Paris	237	218	2	17	48
Opérateur : OPER 75 SOLIHA 75-92-95	185	171	2	12	51
Opérateur : OPER 75 CITEMETRIE ILE-DE-FRANCE	36	33		3	41
Opérateur : OPER 75 URBANIS IDF	7	7			10
Opérateur : -	5	3		2	4
Opérateur : OPER 75 EnergyLease	2	2			12
Opérateur : OPER 56 SOLIHA Morbihan	1	1			5
Opérateur : OPER 75 URBANIS IDF diffus	1	1			1
077. Seine-et-Marne	888	587	63	238	65
Opérateur : -	315	132	43	140	7
Opérateur : OPER 77 SOFT ENERGIE	273	182	15	76	74
Opérateur : OPER 77 SOLIHA Seine et Marne	269	248	3	18	70
Opérateur : OPER 75 CITEMETRIE ILE-DE-FRANCE	25	19	2	4	12
Opérateur : OPER 75 APIC	3	3			11
Opérateur : OPER 75 URBANIS IDF	3	3			1
078. Yvelines	818	670	3	145	57
Opérateur : OPER 78 SOLIHA Yvelines	536	485		51	58
Opérateur : -	165	69	3	93	1

LE SERVICE EN LIGNE

Dossiers dématérialisés : plans de financement prévisionnels



Maj 18.03.2019



LES DOSSIERS DÉMATÉRIALISÉS

Plans de financement prévisionnels

Date création projet SEL		Date de dépôt du dossier		Intervention	Localisation	Pris	Opérateur	Etat d'avancement
Année	Trimestre	Année	Trimestre	Habiter Mieux	Statut du territoire	Classe Pris	Classe opérateur	Statut SEL
Mois	Mois	Mois	Mois		Régions	Nom Pris	Nom opérateur	Position Op@l
Semaine	Semaine	Semaine	Semaine		Départements			
Jour	Jour	Jour	Jour		006. Alpes-Maritimes			
					Services instructeurs			
					Commune			
					N° projet SEL			
					N° dossier Op@l			

Avec Statut SEL Dans 4. Déposé dans Op@l

ACCES AUX 'NOMBRES DE DOSSIERS ET DELAIS'																		
Edité le 08/11/2018 sur la base du 08/11/2018																		
	MO TC	2.	3.	=1+2+3	Aide de l'ANAH	Aide ASE	Aide AMO	Aide commune	Aide Epci	Aide dép ^{mt}	Aide région	Autre aide publique	Caisse de retraite régime de base	Caisse de retraite complémentaire	4. Total prévisionnel des aides publiques	5. Aides non publiques	6. Apport de fonds personnel	7. Prêts
	▲ ▼	▲ ▼	▲ ▼		▲ ▼	▲ ▼	▲ ▼	▲ ▼	▲ ▼	▲ ▼	▲ ▼	▲ ▼	▲ ▼	▲ ▼		▲ ▼	▲ ▼	▲ ▼
(62 dossiers)	1593487	25992		1619479	436189	64336 (39)	18120 (35)	12700 (7)	84149 (31)	32764 (14)	13133 (7)	12780 (2)	34580 (12)		708750	9608 (5)	354679 (58)	546441 (59)
N° projet SEL 42300 1528651299 006007850	22970	300		23270	10000		300		4000	1600			3500		19400		3870	23270
N° projet SEL 42956 1528812159 006007794	13418	360		13778	6307		300						3500		10107		3671	13778
N° projet SEL 45718 1529671387 006007800	251	ACCES AU DOSSIER SERVICE EN LIGNE		517	10000	2000	560	4000					3500		20060		6437	26517
N° projet SEL 69964 1537520351 006007905	13559	378		13937	4314		300						3500		8114		5823	13937
N° projet SEL 70389 1537600080 006007917	21285	560		21845	9675	1935	560		3870				3500		19540		2305	21845
N° projet SEL 73086 1538058950 006007924	9735	300		10035	4425		300						3500		8225		1810	10035
N° projet SEL 80660 1539241454 006007893	5638	378		6016	2563		300						3153		6016			6016
N° projet SEL 40459 1528115476 006007777	22233			22233	9860				2000		1273		2500		15634	2000	4600	22233
N° projet SEL 52476 1532349587 006007870	6600	360		6960	3000		300		1200				2460		6960			6960
N° projet SEL 46251 1529932200 006007793	3857			3857	1093			643					2122		3857			3857
N° projet SEL 71840 1537883060 006007892	5700	300		6000	2754		300			1246			1700		6000			6000
N° projet SEL 83318 1539678253 006007910	3291			3291	1047			598					1646		3291			3291
N° projet SEL 17434 1519921913 006007877	17387	900		18287		1508	560					7538			9605		8682	18287
N° projet SEL 37609 1527094322 006007813	23734	900		24634	7618	1600	560								9778		14855	24634
N° projet SEL 37996 1527237107 006007797	96819	900		97719	25000	2000	560		4000						31560		66159	97719
N° projet SEL 39758 1527784139 006007816	25000	900		25900	10000	2000	560								12560		13340	25900
N° projet SEL 39866 1527841017 006007838	71127	1200		72327	25000	1600	840			1600					29040		43287	72327
N° projet SEL 40308 1528095478 006007837	24037	900		24937	7000	1600	560		3000						12160		12777	24937
N° projet SEL 40526 1528122947 006007776	8225			8225	3898	780			1559						6237	1559	429	8225
N° projet SEL 40915 1528207848 006007890	42033	1200		43233	16533	2000	840								19373		23860	43233
N° projet SEL 41702 1528383062 006007778	210608			210608	25000	1600			7000						33600		177008	210608
N° projet SEL 41828 1528440306 006007770	25738			25738	10000	2000			2500		3654				18154		7584	25738
N° projet SEL 42192 1528611860 006007799	20146	560		20706	6507	1600	560	2789							11456		9250	20706
N° projet SEL 42914 1528808935 006007871	5400	900		6300	1718		300		736						2754		3546	6300
N° projet SEL 42966 1528813079 006007875	15636	560		16196	6965	2000				3482					12447		3749	16196

LE SERVICE EN LIGNE

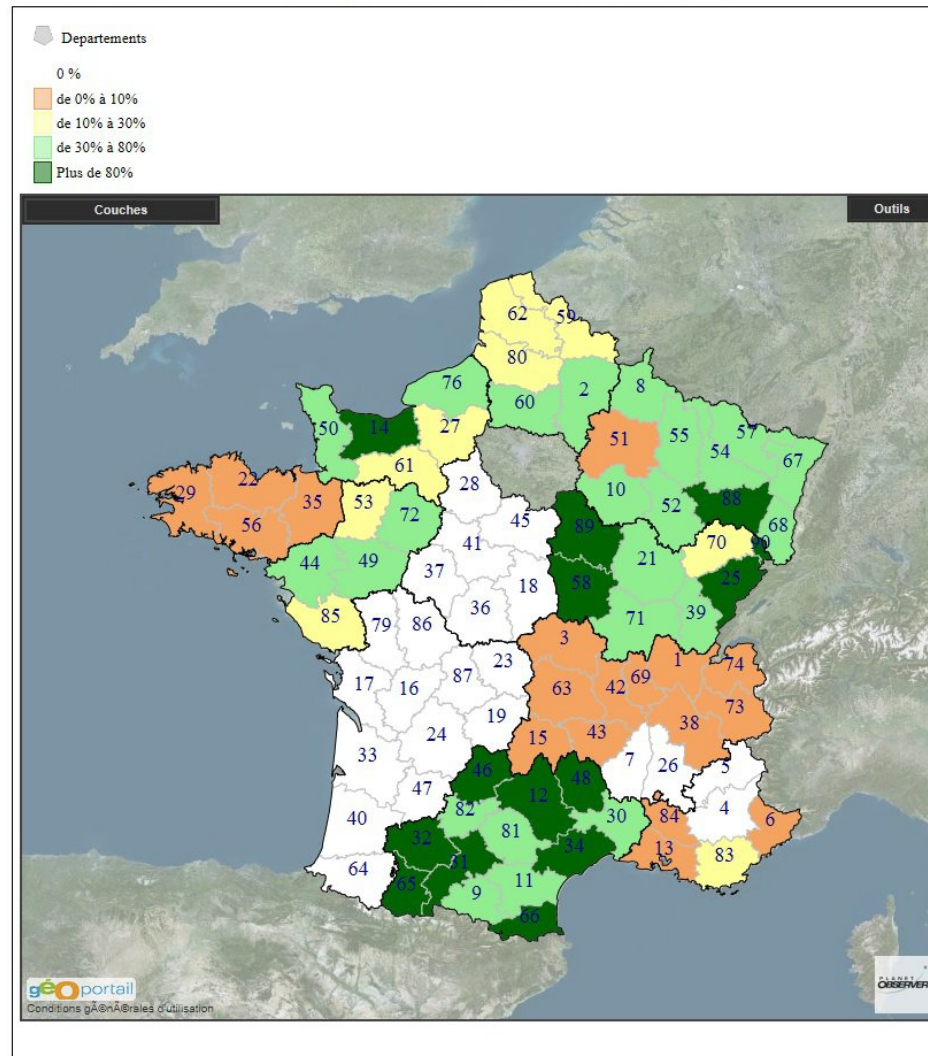
La carte du taux de dématérialisation



Maj 05.07.2018

[aide utilisateurs](#)

Le taux de dématérialisation est l'indicateur le plus pertinent pour suivre l'avancement de la procédure 'Service en ligne' : c'est le quotient du nombre de dossiers passés par le SEL, sur l'ensemble des dossiers PO.
La carte peut être obtenue sur les 3 derniers mois de dépôt de dossiers, ou bien sur l'ensemble des dossiers déposés dans l'année.

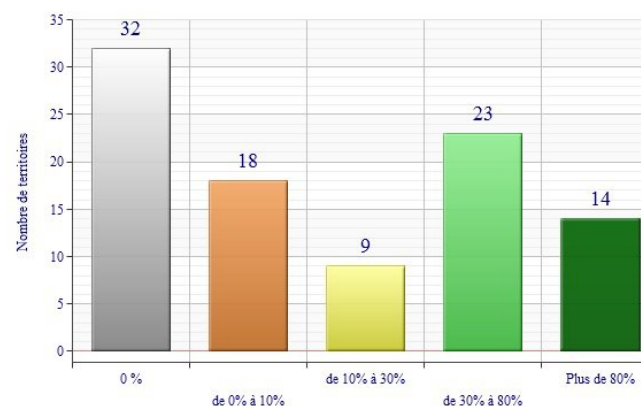
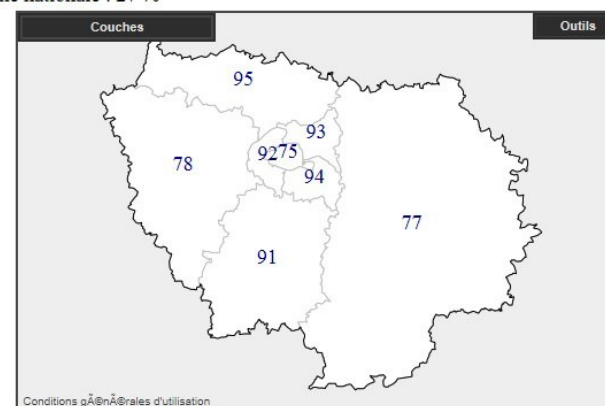


PO HM : Pourcentage de dossiers dématérialisés (Service en Ligne) par rapport à l'ensemble

de avril à juin 2018.

Moyenne nationale : 27 %

Anah
lyse
Anah
Cartographique
Infocentre Anah. Edité le 04/07/2018 sur les données du 03/07/2018



LE SERVICE EN LIGNE

La tableau de bord de la dématérialisation : la région



Maj 19.02.2019



Edité le 25/10/2018 sur la base du 24/10/2018

TABLEAU DE BORD DE LA DÉMATÉRIALISATION

indicateurs d'activité et de qualité de service

Région : BRETAGNE

Ce tableau régional est détaillé par [départements](#).

Vous pouvez par ce lien accéder au tableau régional par [délégataires](#) :



Indicateurs d'activité :

Les dossiers PO créés dans le service en ligne en 2018 () Quantité et statut des dossiers dématérialisés <small>source 'Service en ligne'</small>	1+2+3+4 Nb total de dossiers dématérialisés	1. Dossiers en prospection	2. Dossiers en cours de montage	3. Dossiers déposés en ligne	4. Dossiers déposés dans Op@l (créés en 2018)
FRANCE ENTIERE	88251	41319	26982	1011	18939
BRETAGNE	3766	1484	1455	56	771
022. Côtes d Armor	779	250	335	7	187
029. Finistère	1255	475	471	44	265
035. Ille-et-Vilaine	901	458	298	1	144
056. Morbihan	831	301	351	4	175

Indicateurs de qualité de service à l'usager

Les dossiers PO créés dans le service en ligne en 2018 () Délais d'information et d'accompagnement <small>source 'Service en ligne'</small>	5+6+7 Délai d'orientation et de montage	5. Délai d'orientation	6. Délai de visite	7. Délai de montage
FRANCE ENTIERE	61	8	21	32
BRETAGNE	29	4	6	21
022. Côtes d Armor	36	4	6	26
029. Finistère	27	4	5	18
035. Ille-et-Vil	35	6	10	19
056. Morbihan	31	4	4	23

Les dossiers dématérialisés PO déposés dans Op@l en 2018 () indicateurs de traitement par l'Anah <small>source 'Op@l'</small>	4. Dossiers déposés dans Op@l (déposés en 2018)	Taux de déma-térialisation	Délai d'engagement	Délai de paiement
FRANCE ENTIERE	18058	34,8 %	38	22
BRETAGNE	772	19,1 %	29	12
022 Côtes d Armor	187	21,1 %	26	10
029 Finistère	266	19,1 %	47	7
035 Ille-et-Vilaine	144	15,6 %	28	0
056 Morbihan	175	21,1 %	22	14

LE SERVICE EN LIGNE

Le tableau de bord de la dématérialisation : le service instructeur



Màj 19.02.2019

TABLEAU DE BORD DE LA DEMATERIALISATION

indicateurs d'activité et de qualité de service

Déléataire : 12. CA RODEZ -

Ce tableau donne les indicateurs d'activité et de **qualité de service à l'utilisateur** de la dématérialisation (= dossiers "service en ligne")

- pour le **déléataire** ou le **département** sélectionné

- avec en comparaison les mêmes indicateurs au niveau régional et national

Indicateurs d'activité :

Les dossiers PO créés dans le service en ligne en 2018 () Quantité et statut des dossiers dématérialisés <small>source 'Service en ligne'</small>	1+2+3+4 Nb total de dossiers dématérialisés	1. Dossiers en prospection	2. Dossiers en cours de montage	3. Dossiers déposés en ligne	4. Dossiers déposés dans Op@l (créés en 2018)
12. CA RODEZ	89	8	37	0	44
012. Aveyron	1052	222	385	8	437
OCCITANIE	12955	2782	4000	268	3996
FRANCE	75862	37098	23120	994	14650

ACCES AU TABLEAU DE BORD RÉGIONAL, PAR DÉLÉGATAIRES

Accès possible à la liste des dossiers.

Indicateurs de qualité de service à l'utilisateur

Les dossiers PO créés dans le service en ligne en 2018 () Délais d'information et d'accompagnement <small>source 'Service en ligne'</small>	5+6+7 Délai d'orientation et de montage	5. Délai d'orientation	6. Délai de visite	7. Délai de montage
12. CA RODEZ	39	4	7	28
012. Aveyron	60	10	14	36
OCCITANIE	64	11	21	32
FRANCE ENTIERE	58	8	19	31

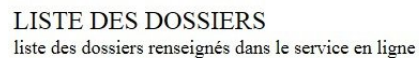
ACCES AU TABLEAU DE BORD RÉGIONAL, PAR DÉPARTEMENTS

Les dossiers dématérialisés PO déposés dans Op@l en 2018 () indicateurs de traitement par l'Anah <small>source 'Op@l'</small>	4. Dossiers déposés dans Op@l (déposés en 2018)	Taux de dématérialisation	Délai d'engagement	Délai de paiement
-	51	86,4 %	81	16
012 Aveyron	480	86,3 %	54	42
OCCITANIE	4371	73,7 %	48	26
FRANCE ENTIERE	15733	30,7 %	39	24

Les définitions des indicateurs :

Vous trouverez ici les définitions des indicateurs d'activité et des indicateurs de qualité de service utilisés dans le présent tableau

La liste des dossiers dans le service en ligne



Dép.	N° SEL	N° OPAL	Position, étape du dossier	Dates du dossier	Adresse de l'immeuble, adresse du demandeur	Demandeur(s)	Remarques diagnostic	Opérateur	PRIS	Service instructeur	Affaire suivie par	Dépenses TTC	Plan de financement : financement publics	Reste à charge	Précisions financement	Travaux sur le logement	Amélioration énergétique	Description du log"
En cliquant sur le n° SEL vous accédez au dossier dans le service en ligne																		
▲ ▼	▲ ▼	▲ ▼	▲ ▼ ▲ ▼ ▲ ▼	▲ ▼ ▲ ▼ ▲ ▼		▲ ▼		▲ ▼	▲ ▼		▲ ▼ ▲ ▼				▲ ▼	▲ ▼ ▲ ▼	▲ ▼	▲ ▼
003	118	118	46735	030311318	Depose dans Op@l (eligible) SOLDE (Solde paye)	creation : 27/06/2018 depot : 27/06/2018	Monsieur M. TROUSSEAU / Madame M. TROUSSEAU Rue de la République 17000 La Rochelle - France 06 90 00 00 00	-	-	03. ANAH	Monsieur M. TROUSSEAU / Madame M. TROUSSEAU Rue de la République 17000 La Rochelle - France 06 90 00 00 00					prêt travaux macif	Habiter Mieux : Agilité	
003	44077	030311355	Depose dans Op@l (eligible) AGREE (Subvention accordée)	creation : 16/06/2018 interv : 09/07/2018 visite : 02/05/2018 depot : 10/07/2018	Monsieur M. TROUSSEAU / Madame M. TROUSSEAU Rue de la République 17000 La Rochelle - France 06 90 00 00 00	Necessite de créer ne tr pour réaliser l'isolation combles	OPER 03 SOLIHA Allier	PRIS 03 CD de L'Allier	03. ANAH	Monsieur M. TROUSSEAU / Madame M. TROUSSEAU Rue de la République 17000 La Rochelle - France 06 90 00 00 00	Travaux HT : 13141€ Travaux TTC : 13864€ Total TTC : 13864€	Anah : 6370€ ASE : 1314€ Epci : 2171€ Dcp : 300€ Total : 10355€	Apport : 3509€	Une demande sera déposée auprès de RSI	Habiter Mieux : Sérénité	Avant trvx 728 (G) Après trvx 544 (G) Gain énergie 25%	93 m² 3 pièces 2e étage	
003	47918	030311372	Depose dans Op@l (eligible) AGREE (Demande de solde)	creation : 03/07/2018 interv : 03/07/2018 depot : 13/07/2018	Monsieur M. TROUSSEAU / Madame M. TROUSSEAU Rue de la République 17000 La Rochelle - France 06 90 00 00 00	-	-	03. ANAH	Monsieur M. TROUSSEAU / Madame M. TROUSSEAU Rue de la République 17000 La Rochelle - France 06 90 00 00 00						Apport personnel	Habiter Mieux : Agilité Installation poêle granulé		
003	51135	030311380	Depose dans Op@l (eligible) SOLDE (Solde paye)	creation : 17/07/2018 interv : 18/07/2018 depot : 19/07/2018	Monsieur M. TROUSSEAU / Madame M. TROUSSEAU Rue de la République 17000 La Rochelle - France 06 90 00 00 00	-	-	03. ANAH	Monsieur M. TROUSSEAU / Madame M. TROUSSEAU Rue de la République 17000 La Rochelle - France 06 90 00 00 00						Auto-financement	Habiter Mieux : Agilité Installation d'un poêle à granulés		
003	50704	030311390	Depose dans Op@l (eligible) SOLDE (Solde paye)	creation : 16/07/2018 depot : 23/07/2018	Monsieur M. TROUSSEAU / Madame M. TROUSSEAU Rue de la République 17000 La Rochelle - France 06 90 00 00 00	-	-	03. ANAH	Monsieur M. TROUSSEAU / Madame M. TROUSSEAU Rue de la République 17000 La Rochelle - France 06 90 00 00 00							Habiter Mieux : Agilité		
003	47181	030311391	Depose dans Op@l (eligible) SOLDE (Solde paye)	creation : 28/06/2018 interv : 02/07/2018 visite : 12/07/2018 depot : 23/07/2018	Monsieur M. TROUSSEAU / Madame M. TROUSSEAU Rue de la République 17000 La Rochelle - France 06 90 00 00 00	-	OPER 03 SOLIHA Allier	PRIS 03 CD de L'Allier	03. ANAH	Monsieur M. TROUSSEAU / Madame M. TROUSSEAU Rue de la République 17000 La Rochelle - France 06 90 00 00 00	Travaux HT : 8521€ Travaux TTC : 9373€ Total TTC : 9373€	Anah : 4030€ ASE : 806€ Epci : 1006€ Dcp : 300€ Total : 6142€	Apport : 3231€	Total : 3231€	Habiter Mieux : Sérénité		4 pieces 1e étage	
003	44698	030311392	Depose dans Op@l (eligible) AGREE (Subvention accordée)	creation : 19/06/2018 interv : 19/06/2018 visite : 26/07/2018 depot : 27/07/2018	Monsieur M. TROUSSEAU / Madame M. TROUSSEAU Rue de la République 17000 La Rochelle - France 06 90 00 00 00	-	OPER 03 CD DE L'ALLIER	-	03. ANAH	Monsieur M. TROUSSEAU / Madame M. TROUSSEAU Rue de la République 17000 La Rochelle - France 06 90 00 00 00	Travaux HT : 20950€ Travaux TTC : 22103€ Total TTC : 22103€	Anah : 10000€ Total : 10000€	Apport : 12103€	Total : 12103€	Habiter Mieux : Agilité	Remplacement du système de chauffage, installation d'une chaudière fioul à condensation plus six radiateurs		
003	42687	030311405	Depose dans Op@l (eligible) AGREE (Subvention accordée)	creation : 11/06/2018 interv : 11/06/2018 depot : 30/07/2018	Monsieur M. TROUSSEAU / Madame M. TROUSSEAU Rue de la République 17000 La Rochelle - France 06 90 00 00 00	-	-	03. ANAH	Monsieur M. TROUSSEAU / Madame M. TROUSSEAU Rue de la République 17000 La Rochelle - France 06 90 00 00 00						Autofinancement par l'épargne	Habiter Mieux : Agilité Travaux d'isolation des combles déjà aménagés.Méthode sarking isolation par l'extérieur.Résistance thermique 7.15.		
003	48075	030311410	Depose dans Op@l (eligible)	creation : 04/07/2018 interv : 04/07/2018	Monsieur M. TROUSSEAU / Madame M. TROUSSEAU Rue de la République 17000 La Rochelle - France 06 90 00 00 00	-	-	03. ANAH	Monsieur M. TROUSSEAU / Madame M. TROUSSEAU Rue de la République 17000 La Rochelle - France 06 90 00 00 00							Habiter Mieux : Agilité		

Les requêtes relatives au système d'information

Sommaire de l'aide utilisateurs



MàJ 27.08.2014



AIDE EN LIGNE INFOCENTRE : LE SOMMAIRE DE L'AIDE EN LIGNE

chercher

Le Glossaire

▲ Recherche un mot ou une expression dans l'aide en ligne de l'infocentre. Cette recherche est effectuée à l'aide du moteur de recherche Google.

▼ Consultation de l'aide en ligne.

▲ Le glossaire contient l'ensemble des données produites, manipulées ou affichées dans le système d'information.



Chapitre ▲ ▼	Sujet ▲ ▼	Date mise à jour ▲ ▼	DI/dlc	Dreal	Central
1 Tout savoir sur l'infocentre	Schémas du système d'information de l'Anah	MàJ 25/08/2014			
2 Tout savoir sur l'infocentre	Manuel utilisateur des délégations	30/08/2008			
3 Tout savoir sur l'infocentre	Manuel utilisateur des DREAL Consulter l'aide en ligne	05/06/2013			
4 Tout savoir sur l'infocentre	Tables de références	26/08/2014			Utilisé en Dreal
5 Tout savoir sur l'infocentre	Infocentre de l'Anah : les requêtes et l'organisation du site	MàJ 25/08/2014			
6 Suivi des résultats et consommations territoriales	Tableau de bord de l'Anah	En rouge : les documents créés ou modifiés depuis moins de 2 mois			
7 Suivi des résultats et consommations territoriales	Tableaux de programmation budgétaire. Objectifs / résultats	MàJ 25/08/2014			
8 Suivi des résultats et consommations territoriales	Suivi de l'activité de l'Anah - indicateurs PAP	MàJ 01/07/2014			
9 Autre tableaux de suivi des résultats	L'Anah en graphes et en cartes	02/04/2012			
10 Autre tableaux de suivi des résultats	Etats des dossiers agréés	23/04/2012			
11 Autre tableaux de suivi des résultats	Bilans de gestion	21/01/2014			
12 Autre tableaux de suivi des résultats	Editions des engagements	15/10/2012			
13 Autre tableaux de suivi des résultats	Crédits "Plan de Relance" et crédits ordinaires	29/09/2009			
14 Autre tableaux de suivi des résultats	Plan de Relance	13/11/2009			
15 Autre tableaux de suivi des résultats	Plan de Cohésion Sociale	23/04/2013			
16 Analyse des données	Autres aides - le cube des autres aides	MàJ 17/07/2014			
17 Analyse des données	Classeur statistique	01/06/2013			
18 Analyse des données	Distributions par logements	04/07/2012			
19 Analyse des données	FART (Habiter mieux) - les données statistiques	23/01/2014			
20 Analyse des données	CUBE d'analyse des dossiers agréés	MàJ 21/08/2014			
21 Analyse des données	Plans de financement (sur les dossiers soldés)	MàJ 27/08/2014			
22 Indicateurs	Délais d'engagement ; délais de paiement	MàJ 22/08/2014			Utilisé à l'Anah Centrale
23 Indicateurs	Graphe des instances et consommations	02/04/2014			
24 Indicateurs	Indicateurs d'activité	29/10/2012			
25 Commissions	Problème sur les instances ou l'ordre du jour, en début d'année	03/04/2009			
26 Commissions	Commissions - la liste et les tableaux des commissions	MàJ 26/08/2014			
27 Commissions	Fart (Habiter Mieux) - La liste des dossiers de la commission	11/05/2014			
28 Commissions	Liste des décisions de la commission	Utilisé en délégation ou délégation de compétence			
29 Commissions	Ordre du jour de la commission	MàJ 22/08/2014			
30 Commissions	Tableau de bord financier	14/11/2012			
31 Dossiers	Voir l'immeuble subventionné, sa photographie, sa localisation sur une carte ou une photo aérienne	10/05/2014			
32 Dossiers	Suivi du nombre de dossiers	22/05/2014			
33 Dossiers	Liste des dossiers en instance ; liste des dossiers agréés	27/06/2014			
34 Dossiers	Délais des dossiers : distribution de l'écart entre deux dates	22/05/2014			
35 Dossiers	Fonds d'urgence / fonds d'humanisation	05/03/2013			
36 Dossiers	Comment rechercher ou lister les anciens dossiers 'Opera'	07/10/2010			
37 Dossiers	Contrôle des dossiers	MàJ 25/08/2014			



MàJ 18.02.2010



REFERENTIEL

Les tables d'assistance de l'Infocentre

Édité le 18/02/2010 sur la base du 17/02/2010



Année		
2005	2005	-
2006	2006	-
2007	2007	-
2008	2008	-
2009	2009	-
2010	2010	-

Catégorie géographique				
Espace à dominante urbaine : Les pôles urbains (unités urbaines comptant 5 000 emplois ou plus au recensement de 99) et leur couronne périurbaine (40 % ou plus d'actifs résidents vont travailler dans l'aire urbaine). Les communes multipolarisées (40 % ou plus des actifs résidents vont travailler dans plusieurs aires urbaines, sans atteindre ce seuil avec aucune d'entre elles).				
Espace à dominante rurale : Le rural sous faible influence urbaine (20 % ou plus des actifs résidents vont travailler dans une aire urbaine) Les pôles ruraux (qui comptent 2 000 emplois ou plus) et leur périphérie (20 % ou plus d'actifs résidents vont travailler dans le pôle rural) Le rural isolé (territoires si sous faible influence urbaine, ni pôles ruraux, ni périphérie des pôles ruraux)				
1	Pôle urbain	Communes appartenant à un pôle urbain	Urbain	-
2	Couronne périurbaine	Communes monopolisées (appartenant à une couronne périurbaine)	Urbain	-
3	Multipolarisée	Communes multipolarisées	Urbain	-
4	Pôle rural	Communes appartenant à un pôle d'emploi de l'espace rural	Rural	-
5	Couronne pôle rural	Communes appartenant à la couronne d'un pôle d'emploi de l'espace rural	Rural	-
6	Espace dominante rurale	Autres communes de l'espace à dominante rurale	Rural	-

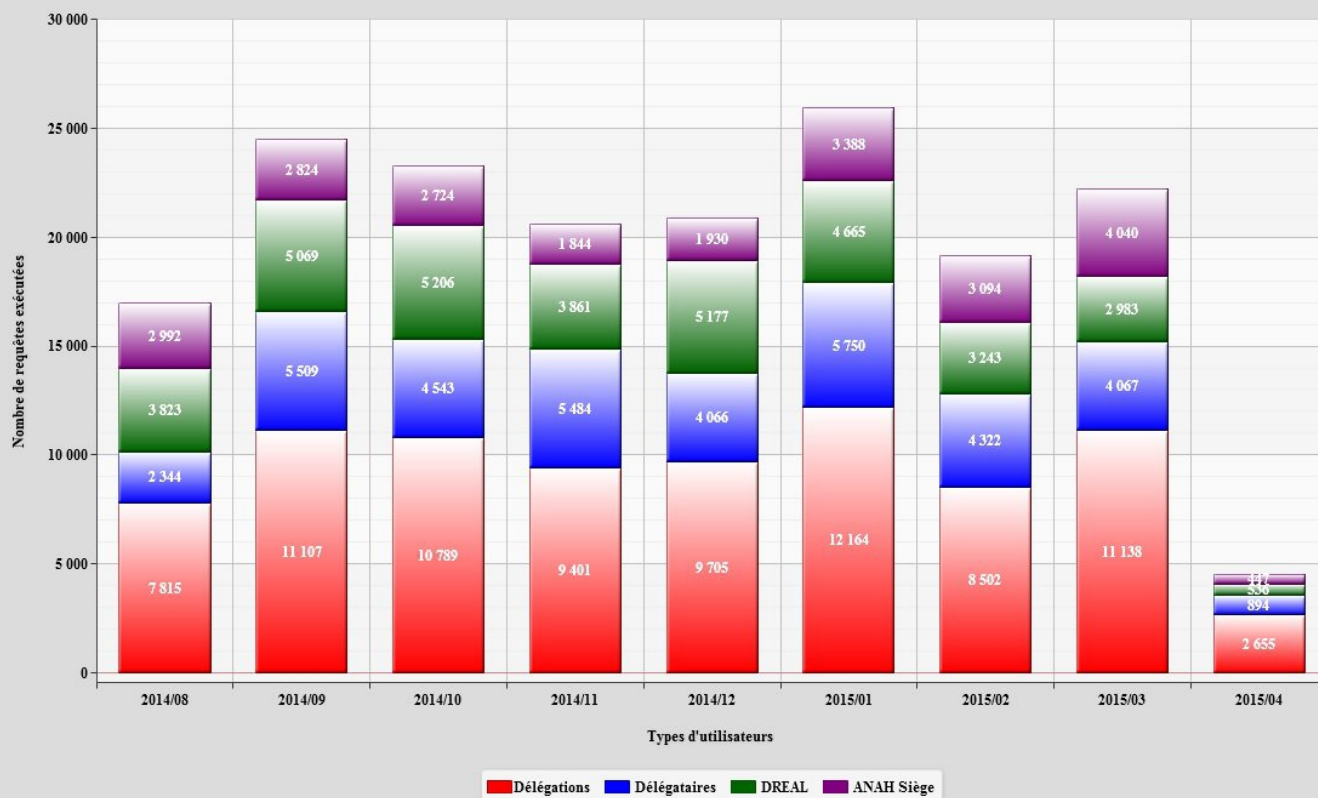
Catégorie locataire		
-	-	-
MEN_PRO	Ménage prioritaire	-
SOLIBAIL	Solibail	-



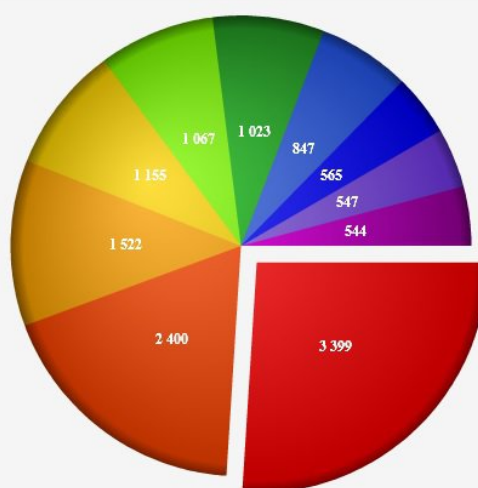
LA FREQUENTATION DE L'INFOCENTRE

Les requêtes exécutées sur l'infocentre

Nombre des requêtes exécutées par types d'utilisateurs depuis 2014/08



Les 10 requêtes les plus appelées, sur les 30 derniers jours



le cube liste des dossiers agréés tableau de bord de l'anah les dossiers en instance ou rejetés état des dossiers agréés synthèse du dossier plans de financement (sur les dossiers soldés) suivi du nombre de dossiers ordre du jour liste des décisions

LA FREQUENTATION DE L'INFOCENTRE

Les requêtes exécutées sur l'infocentre intranet

Décembre 2007	10 623
Mercredi 12 décembre	924
Mardi 11 décembre	1 271
Lundi 10 décembre	1 377
Vendredi 07 décembre	1 174
Jeudi 06 décembre	1 495
Mercredi 05 décembre	1 473
Mardi 04 décembre	1 368
Lundi 03 décembre	1 541
Novembre 2007	26 447
Vendredi 30 novembre	1 080
Jeudi 29 novembre	1 177
Mercredi 28 novembre	1 246
Mardi 27 novembre	1 460
Lundi 26 novembre	1 668
Vendredi 23 novembre	1 078
Jeudi 22 novembre	1 485
Mercredi 21 novembre	1 850
Mardi 20 novembre	1 151
Lundi 19 novembre	1 857
Vendredi 16 novembre	1 100
Jeudi 15 novembre	1 066
Mercredi 14 novembre	1 149
Mardi 13 novembre	1 273
Lundi 12 novembre	1 493
Vendredi 09 novembre	1 119
Jeudi 08 novembre	1 316
Mercredi 07 novembre	1 247
Mardi 06 novembre	1 473
Lundi 05 novembre	881
Vendredi 02 novembre	278
Octobre 2007	25 445
Mercredi 31 octobre	967
Mardi 30 octobre	1 170
Lundi 29 octobre	1 135
Vendredi 26 octobre	1 085
Jeudi 25 octobre	1 158
Mercredi 24 octobre	1 187
Mardi 23 octobre	1 187
Lundi 22 octobre	1 547
Vendredi 19 octobre	1 317
Jeudi 18 octobre	791
Mercredi 17 octobre	1 065
Mardi 16 octobre	1 224
Lundi 15 octobre	992

Mercredi 12 décembre	924
12 dec 15 heures	146
12 dec 14 heures	139
12 dec 13 heures	88
12 dec 12 heures	91
12 dec 11 heures	170
12 dec 10 heures	116
12 dec 09 heures	140
12 dec 08 heures	34
Mardi 11 décembre	1 271
11 dec 22 heures	2
11 dec 19 heures	2
11 dec 18 heures	22
11 dec 17 heures	77
11 dec 16 heures	176
11 dec 15 heures	185
11 dec 14 heures	188
11 dec 13 heures	52
11 dec 12 heures	37
11 dec 11 heures	196
11 dec 10 heures	248
11 dec 09 heures	69
11 dec 08 heures	17
Lundi 10 décembre	1 377
10 dec 18 heures	7
10 dec 17 heures	75
10 dec 16 heures	111
10 dec 15 heures	283
10 dec 14 heures	259
10 dec 13 heures	93
10 dec 12 heures	73
10 dec 11 heures	159
10 dec 10 heures	162
10 dec 09 heures	102
10 dec 08 heures	53
Vendredi 07 décembre	1 174
07 dec 18 heures	4
07 dec 17 heures	38
07 dec 16 heures	111
07 dec 15 heures	130
07 dec 14 heures	173
07 dec 13 heures	64
07 dec 12 heures	53
07 dec 11 heures	213
07 dec 10 heures	187



DOSSIERS A EXAMINER OU CORRIGER avant transfert dans Cronos

Edité le 20/12/2011 sur la base w.e. du 16/12/2011

Code et libellé erreur	Nb de dossiers en DLC3	Nb de dossiers hors DLC3	Nb total de dossiers
Listes des erreurs testées	1130	914	2044
▲ ▼	▲ ▼	▲ ▼	▲ ▼
E001. Engagement Anah négatif	1		1
E010. Eng. Anah < Paiement Anah	2	13	15
E011. Eng. Aide < Paiement Aide		2	2
E020. Dégagement Anah < 0		1	1
E021. Dégagement Aide < 0		7	7
E030. Dossier liquidé, le dégagement est de trop !	335		335
E031. Dossier liquidé, dégagement Anah erroné	970	87	1 057
E032. Dossier liquidé, dégagement Aic erroné	227	12	239
E040. Dossier liquidé, dégagement Anah absent	7	618	625
E041. Dossier liquidé, dégagement Aic absent		55	55
E060. Date expiration non renseignée		1	1
E061. Date expiration erronée	37	86	123
E070. Date liquidation erronée	63		63
E080. Annulations en double dans OPAL	2	1	3
E090. La date de solde a bougé	48		48
E100. Dossiers non liquidés 1.4.2011, liquidés (avec date 2010) 23.11.2011	2	586	588
E110. Dossier "à moitié" annulé : vérifier le dégagement Anah	7	28	35
E111. Dossier "à moitié" annulé : vérifier le dégagement Aic	3	48	51
E112. Dossier "à moitié" annulé : vérifier le dégagement Fart		2	2

Cette requête a été créée pour permettre à l'équipe Op@l de fiabiliser les données financières d'Op@l et de sécuriser le fonctionnement de ce logiciel. Les liens de ce tableau donnent accès :

- à la liste de codes/libellés erreurs (description, actions préconisées) ;
- aux listes des dossiers comportant une ou plusieurs erreurs.

Tous les lundis, un contrôle est lancé et historisé .

Contrôle de la géo-localisation des programmes



MàJ 19.04.2019



CONTRÔLE QUALITÉ

Quelques alertes sur Op@l

Les programmes géocodés **nouveau 19.04.2018**

Liste des programmes depuis un an : ont-ils tous été correctement 'géocodés' ?



VERIFICATION DE LA GEOLOCALISATION DES PROGRAMMES

débutant après le 19/04/2017

Par défaut sont listés les programmes dont la date de début est inférieure ou égal à un an ; la liste est triée par ordre décroissant de la date de début.

Les messages d'erreurs ci-dessous signifient,

♦ soit que le fichier KML n'a pas encore été créé par cfGeo,

♦ soit qu'il a été créé à un format incorrect, dont vous pourrez trouver l'explication dans ce fichier log : Log-2018-04-19.txt

Code ▲ ▼	Libellé ▲ ▼	Périmètre ▲ ▼	Messages d'erreur ▲ ▼	Date début ▲ ▼	Date fin ▲ ▼
123					
044PIG022	PIG DE LA CC ESTUAIRE ET SILLON		Pas de KML correct créé sur le programme (vivant en 2018)	15/04/2018	14/04/2020
053OPA010	OPAH DE LA CC DU PAYS DE CHATEAU GONTIER		Pas de KML correct créé sur le programme (vivant en 2018)	01/04/2018	31/12/2020
009PIG025	PIG ARIZE LEZE 2020		Pas de KML correct créé sur le programme (vivant en 2018)	20/03/2018	19/03/2021
001PIG008	PIG RENOVATION THERMIQUE 2021		Pas de KML correct créé sur le programme (vivant en 2018)	12/03/2018	31/12/2021
001PIG007	PIG DEPENDANCE 2021		Pas de KML correct créé sur le programme (vivant en 2018)	12/03/2018	31/12/2021
044PIG021	PIG PRECARITE ENERGETIQUE MAINTIEN A DOMICILE PETR DU PAYS DE RETZ		-	01/03/2018	28/02/2021
009PIG024	PIG DEPARTEMENTAL PO 2020		-	28/02/2018	31/12/2020
034PIG018	PIG HERAULT MEDITERR 2023		-	27/02/2018	26/02/2023
034OPA022	OPAH RU MULTI SITES HERAULT MEDITERR 2023		-	27/02/2018	06/03/2023
055OPA023	OPAH CC DU TERRITOIRE DE FRESNES		-	23/02/2018	22/02/2021
038PIG021	PIG SORTIR DU MAL LOGEMENT 2021		Pas de KML correct créé sur le programme (vivant en 2018)	21/02/2018	20/02/2022
061OPA024	OPAH RR CC DE DOMFRONT TINCEBRAY INTERCO ET ANADAIN PASSAIS ENGAGES A COMPTER DU 01 01		-	16/02/2018	15/02/2023
073PIG003	PIG LOGEMENT DES SALARIES DES CHANTIERS DE LA SECTION INTERNATIONALE DU LYON TURIN		-	05/02/2018	04/02/2021
022PIG048	PIG TRANSITOIRE DINAN		Pas de KML correct créé sur le programme (vivant en 2018)	01/02/2018	31/12/2019
061OPA025	OPAH RR CC DU VAL D'ORNE		-	31/01/2018	30/01/2021
009PIG023	PIG DE TARASCON 2020		-	22/01/2018	31/12/2020
072PIG009	PIG LUTTE CONTRE L'HABITAT INDIGNE TRES DEGRADE NON DECENT ET PREVENTION DES RISQUES TECHNOLOGIQUES		Pas de KML correct créé sur le programme (vivant en 2018)	22/01/2018	31/12/2020
017PIG023	PIG DE LA CHARENTE MARITIME PRECARITE ENERGETIQUE		-	01/01/2018	31/12/2021
079PIG009	PIG HABITER MIEUX 2022		-	01/01/2018	31/12/2022
079OPA013	OPAH DE LA CAN 2022		-	01/01/2018	31/12/2022
029OPA028	OPAH PAYS CENTRE FINISTERE 2022		-	01/01/2018	31/12/2022
079OPA012	OPAH RU MULTI SITES DE LA CA DU NIORTAIS 2022		-	01/01/2018	31/12/2022



MàJ 17.04.2015



PROGRAMMES SANS IDENTIFIANTS

Programme - Type Dans OPAH, OPAH copropriétés dégradées, OPAH de revitalisation rurale, OPAH de renouvellement urbain, Programme d'intérêt général, Plan de sauvegarde
Date d'effet >= 01/01/2008

Départ. Type	Code CSP	Libellé du programme	Date d'effet	Date de fin
078 PIG	CSP04027	PIG DEPARTEMENT DES YVELINES HM	01/01/2015	31/12/2017
009 PIG	CSP04028	PIG CC DU CANTON DE VARILHES	01/01/2015	31/12/2015
029 PIG	CSP03847	BMO PIG HABITAT DURABLE VOLET 3 2014 2017	20/06/2014	31/12/2017
049 PIG	CSP03804	PIG LUTTE CONTRE PRECARITE ENERGETIQUE	01/01/2014	31/12/2017
056 PIG	CSP03992	PIG DE PLOERMEL	01/01/2014	21/02/2016
070 OPAH	CSP03525	OPAH COMMUNAUTE DE COMMUNES DU PAYS DE MONTBOZON	01/01/2013	31/05/2013
070 OPAH	CSP03524	OPAH DE LA CC DU PAYS DE LURE	01/01/2013	31/05/2013
971 OPAH	CSP03668	MODELE	01/01/2013	31/12/2013
069 PLS	CSP03303	AIDES PROPRES CU LYON INGENIERIE PLS SAINT PRIEST	01/01/2012	31/12/2012
034 OPAH-RU	CSP02642	REGLEMENTATION DOSSIER A L'IMMEUBLE AIDE AUX SYNDICATS DE COPRO	31/03/2010	31/12/2010
095 PLS	CSP00877	NOUVELLES AIDES AUX SYNDICATS DE COPROPRIETES NOTAMMENT CEUX PLACES SOUS ADMINISTRATIONS JUDICIAIRES	09/09/2008	01/01/2009



MàJ 15.06.2011



LE DATABASE

Description détaillée des tables d'Opera, d'Op@l et de l'Infocentre

Avec Schémas Dans OPAL
Avec Tables (opal) Dans PAIEMENT (opal), TYPE_PAIEMENT (opal)

Edité le 15/06/2011 sur la base du 14/06/2011

PAIEMENT	(OPAL)	table créée version 2.0	table	
PAI_DATE_PAIEMENT	nonunique	Paielement - date paiement	IDX_PAI_DATE_PAIEMENT	1
PAI_ID	nonunique	Paielement - Identifiant	IDX_PAI_DATE_PAIEMENT	2
PAI_DATE_RECEPTION_DEMANDE	nonunique	Paielement - date reception demande	IDX_PAI_DATE_RECEPTION_DEMANDE	1
PAI_ID	nonunique	Paielement - Identifiant	IDX_PAI_DATE_RECEPTION_DEMANDE	2
BEV_ID	nonunique	Beneficiaire Versement - Identifiant	PAI_BEV_FK	1
DOS_ID	nonunique	Dossier - Identifiant	PAI_DOS_FK	1
TYP_ID	nonunique	Type Paiement - Identifiant	PAI_TYP_FK	1
PAI_ID	unique	Paielement - Identifiant	PK_PAIELEMENT	1
• PAI_ID	number (22)	Paielement - Identifiant		1
PAI_DATE_RECEPTION_DEMANDE	date	Paielement - date reception demande		2
PAI_DATE_CREATION	date	Paielement - date creation		3
• DOS_ID	number (22)	Dossier - Identifiant		4
• BEV_ID	number (22)	Beneficiaire Versement - Identifiant		5
PAI_DATE_PAIEMENT	date	Paielement - date paiement		6
PAI_SI_VALIDE	number (22)	Paielement - si valide		7
PAI_SI_EN_DELEGATION	number (22)	Paielement - si en delegation		8
PAI_DATE_VALIDATION	date	Paielement - date validation		9
PAI_DATE_EDITION_LA	date	Paielement - date edition la		10
PAI_NUMERO_MANDAT	varchar2 (20)	Paielement - numero mandat		11
• TYP_ID	number (22)	Type Paiement - Identifiant		12

ACCES A LA TABLE AYANT CET IDENTIFIANT

TYPE_PAIEMENT	(OPAL)	table	
TYP_CODE	unique	Type Paiement - code	AK_TYP_CODE_TYPE_PAIEMENT
TYP_ID	unique	Type Paiement - Identifiant	PK_TYPE_PAIEMENT
• TYP_ID	number (22)	Type Paiement - Identifiant	1
TYP_CODE	varchar2 (20)	Type Paiement - code	2
TYP_LIBELLE	varchar2 (150)	Type Paiement - libelle	3
TYP_SI_ACTIVIF	number (22)	Type Paiement - si actif	4

L'AnahLyse cartographique



Consulter le [mode d'emploi de l'analyse cartographique](#)

L'interfaçage de l'anahlyse cartographique avec les requêtes existantes les plus utilisées :
[Comment produire des cartes France entière par départements et régions ; par dossiers](#)